

GAZZETTA UFFICIALE

DELLA REPUBBLICA ITALIANA



PARTE PRIMA

Roma - Sabato, 24 gennaio 2015

SI PUBBLICA TUTTI I
GIORNI NON FESTIVI

DIREZIONE E REDAZIONE PRESSO IL MINISTERO DELLA GIUSTIZIA - UFFICIO PUBBLICAZIONE LEGGI E DECRETI - VIA ARENULA, 70 - 00186 ROMA
AMMINISTRAZIONE PRESSO L'ISTITUTO POLIGRAFICO E ZECCA DELLO STATO - VIA SALARIA, 1027 - 00138 ROMA - CENTRALINO 06-85081 - LIBRERIA DELLO STATO
PIAZZA G. VERDI, 1 - 00198 ROMA

La Gazzetta Ufficiale, Parte Prima, oltre alla Serie Generale, pubblica cinque Serie speciali, ciascuna contraddistinta da autonoma numerazione:

- 1^a Serie speciale: Corte costituzionale (pubblicata il mercoledì)
- 2^a Serie speciale: Comunità europee (pubblicata il lunedì e il giovedì)
- 3^a Serie speciale: Regioni (pubblicata il sabato)
- 4^a Serie speciale: Concorsi ed esami (pubblicata il martedì e il venerdì)
- 5^a Serie speciale: Contratti pubblici (pubblicata il lunedì, il mercoledì e il venerdì)

La Gazzetta Ufficiale, Parte Seconda, "Foglio delle inserzioni", è pubblicata il martedì, il giovedì e il sabato

AVVISO ALLE AMMINISTRAZIONI

Al fine di ottimizzare la procedura di pubblicazione degli atti in *Gazzetta Ufficiale*, le Amministrazioni sono pregate di inviare, contemporaneamente e parallelamente alla trasmissione su carta, come da norma, anche copia telematica dei medesimi (in formato word) al seguente indirizzo di posta elettronica certificata: gazzettaufficiale@giustiziacert.it, curando che, nella nota cartacea di trasmissione, siano chiaramente riportati gli estremi dell'invio telematico (mittente, oggetto e data).

Nel caso non si disponga ancora di PEC, e fino all'adozione della stessa, sarà possibile trasmettere gli atti a: gazzettaufficiale@giustizia.it

SOMMARIO

LEGGI ED ALTRI ATTI NORMATIVI	
<p>DECRETO-LEGGE 24 gennaio 2015, n. 3.</p> <p>Misure urgenti per il sistema bancario e gli investimenti. (15G00014) Pag. 1</p> <p>DECRETO-LEGGE 24 gennaio 2015, n. 4.</p> <p>Misure urgenti in materia di esenzione IMU. (15G00015) Pag. 6</p>	<p>DECRETO 8 gennaio 2015.</p> <p>Indicazioni per le etichette dell'acqua minerale «Montoso», in comune di Bagnolo Piemonte. (15A00430)..... Pag. 140</p> <p>DECRETO 8 gennaio 2015.</p> <p>Indicazioni per le etichette dell'acqua minerale «Antica Fonte», in comune di Darfo Boario Terme. (15A00431)..... Pag. 140</p> <p>DECRETO 8 gennaio 2015.</p> <p>Indicazioni per le etichette dell'acqua minerale «Musa», in comune di Tornolo. (15A00432) . Pag. 141</p> <p style="text-align: center;">Presidenza del Consiglio dei ministri DIPARTIMENTO DELLA FUNZIONE PUBBLICA</p> <p>DECRETO 18 dicembre 2014.</p> <p>Ripartizione del contingente complessivo dei distacchi sindacali retribuiti autorizzabili per il triennio 2013-2015, nell'ambito del personale della carriera prefettizia. (15A00397) Pag. 141</p>
DECRETI, DELIBERE E ORDINANZE MINISTERIALI	
<p style="text-align: center;">Ministero della salute</p> <p>DECRETO 8 gennaio 2015.</p> <p>Ripristino della validità del decreto di riconoscimento dell'acqua minerale «Fonte Diana», in comune di Castrocielo, al fine dell'imbottigliamento e della vendita e variazione del nome della sorgente e della denominazione dell'acqua da Fonte Diana a Naturae. (15A00429)..... Pag. 139</p>	



**Presidenza
del Consiglio dei ministri**

DIPARTIMENTO DELLA PROTEZIONE CIVILE

ORDINANZA 15 gennaio 2015.

Ulteriori disposizioni di protezione civile relative agli eventi meteorologici che hanno colpito il territorio della regione Marche nei giorni dal 1° al 6 marzo 2011. (Ordinanza n. 219). (15A00398). Pag. 143

DECRETI E DELIBERE DI ALTRE AUTORITÀ

Agenzia italiana del farmaco

DETERMINA 12 gennaio 2015.

Rinegoziazione del medicinale per uso umano «Seretide» ai sensi dell'articolo 8, comma 10, della legge 24 dicembre 1993, n. 537. (Determina n. 9/2015). (15A00393). Pag. 144

DETERMINA 12 gennaio 2015.

Rinegoziazione del medicinale per uso umano «Tecfidera (dimetilfumarato)» ai sensi dell'articolo 8, comma 10, della legge 24 dicembre 1993, n. 537. (Determina n. 7/2015). (15A00394). Pag. 145

Autorità nazionale anticorruzione

REGOLAMENTO 14 gennaio 2015.

Regolamento sulla organizzazione e sul funzionamento della Camera Arbitrale. (15A00408). Pag. 147

ESTRATTI, SUNTI E COMUNICATI

Agenzia italiana del farmaco

Sospensione dell'autorizzazione alla produzione di materie prime farmacologicamente attive, rilasciata alla società Teva Pharmaceutical Fine Chemicals S.R.L. (15A00426). Pag. 149

Revoca, su rinuncia, dell'autorizzazione all'immissione in commercio del medicinale per uso umano «Gelestra». (15A00427) Pag. 149

Revoca, su rinuncia, dell'autorizzazione all'immissione in commercio del medicinale per uso umano «Oxcadsol». (15A00428) Pag. 149

**Camera di commercio, industria, artigianato
e agricoltura di Macerata**

Nomina del conservatore del registro delle imprese (15A00396). Pag. 149

**Ministero degli affari esteri
e della cooperazione internazionale**

Rilascio di *exequatur* (15A00425) Pag. 149

**Ministero del lavoro
e delle politiche sociali**

Decimo elenco, di cui al punto 3.7 dell'allegato III del decreto 11 aprile 2011, dei soggetti abilitati per l'effettuazione delle verifiche periodiche di cui all'articolo 71, comma 11, del decreto legislativo 9 aprile 2008, n. 81, come modificato e integrato dal decreto legislativo 3 agosto 2009, n. 106. (15A00395) Pag. 149

**Ministero delle politiche agricole
alimentari e forestali**

Domanda di registrazione della denominazione «GLÜCKSTÄDTER MATJES» (15A00433) Pag. 150

Domanda di modifica della denominazione registrata «MAÇÃ DE ALCOBAÇA» (15A00434) Pag. 150

Domanda di registrazione della denominazione «CAPÃO DE FREAMUNDE» (15A00435) Pag. 150



LEGGI ED ALTRI ATTI NORMATIVI

DECRETO-LEGGE 24 gennaio 2015, n. 3.

Misure urgenti per il sistema bancario e gli investimenti.

IL PRESIDENTE DELLA REPUBBLICA

Visti gli articoli 77 e 87 della Costituzione;

Ritenuta la straordinaria necessità ed urgenza di avviare il processo di adeguamento al sistema bancario agli indirizzi europei per renderlo competitivo ed elevare il livello di tutela dei consumatori e di favorire lo sviluppo dell'economia del Paese, promuovendo una maggiore patrimonializzazione delle imprese italiane ed il concorso delle piccole e medie imprese nei processi di innovazione del sistema produttivo;

Ritenuta altresì la straordinaria necessità ed urgenza di adottare disposizioni volte a favorire l'incremento degli investimenti, l'attrazione dei capitali e degli investitori istituzionali esteri, nonché favorire lo sviluppo del credito per l'export;

Vista la deliberazione del Consiglio dei ministri, adottata nella riunione del 20 gennaio 2015;

Sulla proposta del Presidente del Consiglio e dei Ministri dell'economia e delle finanze e dello sviluppo economico;

E M A N A

il seguente decreto-legge:

Art. 1.

Banche popolari

1. Al testo unico delle leggi in materia bancaria e creditizia, di cui al decreto legislativo 1° settembre 1993, n. 385, sono apportate le seguenti modificazioni:

a) all'articolo 28, dopo il comma 2-*bis*, è aggiunto il seguente:

«2-*ter*. Nelle banche popolari il diritto al rimborso delle azioni nel caso di recesso, anche a seguito di trasformazione, morte o esclusione del socio, è limitato secondo quanto previsto dalla Banca d'Italia, anche in deroga a norme di legge, laddove ciò è necessario ad assicurare la computabilità delle azioni nel patrimonio di vigilanza di qualità primaria della banca. Agli stessi fini, la Banca d'Italia può limitare il diritto al rimborso degli altri strumenti di capitale emessi.»;

b) all'articolo 29:

1) dopo il comma 2, sono inseriti i seguenti:

«2-*bis*. L'attivo della banca popolare non può superare 8 miliardi di euro. Se la banca è capogruppo di un gruppo bancario, il limite è determinato a livello consolidato.

2-*ter*. In caso di superamento del limite di cui al comma 2-*bis*, l'organo di amministrazione convoca l'assemblea per le determinazioni del caso. Se entro un anno dal superamento del limite l'attivo non è stato ridotto al di sotto della soglia né è stata deliberata la trasformazione in società per azioni ai sensi dell'articolo 31 o la liquidazione, la Banca d'Italia, tenuto conto delle circostanze e dell'entità del superamento, può adottare il divieto di intraprendere nuove operazioni ai sensi dell'articolo 78, o i provvedimenti previsti nel titolo IV, capo I, sezione I, o proporre alla Banca centrale europea la revoca dell'autorizzazione all'attività bancaria e al Ministro dell'economia e delle finanze la liquidazione coatta amministrativa. Restano fermi i poteri di intervento e sanzionatori attribuiti alla Banca d'Italia dal presente decreto legislativo.

2-*quater*. La Banca d'Italia detta disposizioni di attuazione del presente articolo.»;

2) il comma 3 è abrogato;

c) l'articolo 31 è sostituito dal seguente:

«Articolo 31. (*Trasformazioni e fusioni*). —

1. Le trasformazioni di banche popolari in società per azioni o le fusioni a cui prendano parte banche popolari e da cui risultino società per azioni sono deliberate:

a) in prima convocazione, con la maggioranza dei due terzi dei voti espressi, purché all'assemblea sia rappresentato almeno un decimo dei soci della banca;

b) in seconda convocazione, con la maggioranza di due terzi dei voti espressi, qualunque sia il numero dei soci intervenuti all'assemblea.

2. In caso di recesso resta fermo quanto previsto dall'articolo 28, comma 2-*ter*.


3. Si applicano gli articoli 56 e 57.»;

d) all'articolo 150-*bis*:

1) al comma 1, le parole: "banche popolari e alle" sono soppresse;

2) il comma 2 è sostituito dal seguente: «2. Alle banche popolari non si applicano le seguenti disposizioni del codice civile: 2349, secondo comma, 2512, 2513, 2514, 2519, secondo comma, 2522, 2525, primo, secondo, terzo e quarto comma, 2527, secondo e terzo comma, 2528, terzo e quarto comma, 2530, primo, secondo, terzo, quarto e quinto comma, 2538, secondo comma, secondo periodo, e quarto comma, 2540, secondo comma, 2542, secondo e quarto comma, 2543, primo e secondo comma, 2545-*bis*, 2545-*quater*, 2545-*quinqies*, 2545-*octies*, 2545-*decies*, 2545-*undecies*, terzo comma, 2545-*terdecies*, 2545-*quinqiesdecies*, 2545-*sexiesdecies*, 2545-*septiesdecies* e 2545-*octiesdecies*.»;

3) il comma 2-*bis* è sostituito dal seguente: «2-*bis*. In deroga a quanto previsto dall'articolo 2539, primo comma, del codice civile, gli statuti delle banche popolari determinano il numero massimo di deleghe che possono essere conferite ad un socio; in ogni caso, questo numero non è inferiore a 10 e non è superiore a 20.»;



2. In sede di prima applicazione del presente decreto, le banche popolari autorizzate al momento dell'entrata in vigore del presente decreto si adeguano a quanto stabilito ai sensi dell'articolo 29, commi 2-*bis* e 2-*ter*, del decreto legislativo 1° settembre 1993, n. 385, introdotti dal presente articolo, entro 18 mesi dalla data di entrata in vigore delle disposizioni di attuazione emanate dalla Banca d'Italia ai sensi del medesimo articolo 29.

Art. 2.

Portabilità conti correnti

1. Gli istituti bancari e i prestatori di servizi di pagamento, in caso di trasferimento di un conto di pagamento, adottano e concludono la procedura di cui all'articolo 10, paragrafi da 2 a 6, della direttiva n. 2014/92/UE del Parlamento europeo e del Consiglio del 23 luglio 2014, entro i termini ivi previsti, senza oneri e spese di portabilità a carico del cliente.

2. In caso di mancato rispetto delle modalità e dei termini di cui al comma 1, l'istituto bancario o il prestatore di servizi di pagamento è tenuto a risarcire il cliente in misura proporzionale al ritardo e alla disponibilità esistente sul conto di pagamento al momento della richiesta di trasferimento.

3. In caso di richiesta di trasferimento del conto di pagamento, unitamente alla richiesta di trasferimento di strumenti finanziari, di ordini di pagamento e di ulteriori servizi e strumenti ad esso associati, la portabilità si conclude senza ulteriori oneri e spese per il consumatore.

4. All'articolo 116 del testo unico delle leggi in materia bancaria e creditizia, di cui al decreto legislativo 1° settembre 1993, n. 385, dopo il comma 1, è inserito il seguente:

«1-*bis*. Le banche e gli intermediari finanziari rendono noti gli indicatori che assicurano la trasparenza informativa alla clientela, quali l'indicatore sintetico di costo e il profilo dell'utente, anche attraverso gli sportelli automatici e gli strumenti di accesso remoto ai servizi bancari.».

Art. 3.

SACE

1. Al fine di rafforzare l'attività di SACE S.p.A. a supporto dell'export e dell'internazionalizzazione dell'economia italiana e la sua competitività rispetto alle altre entità che operano con le stesse finalità sui mercati internazionali, SACE S.p.A. è autorizzata a svolgere il proprio intervento anche attraverso l'esercizio del credito diretto, nel rispetto delle disposizioni di cui al decreto legislativo 1° settembre 1993, n. 385. Tale attività è svolta previa autorizzazione della Banca d'Italia, nel rispetto delle normative internazionali, europee e nazionali in materia. SACE S.p.A. in conformità alla citata normativa, definisce le modalità operative più idonee relativamente a quanto previsto nel presente articolo.

Art. 4.

Piccole e medie imprese innovative

1. All'articolo 1, del testo unico delle disposizioni in materia di intermediazioni finanziarie di cui al decreto legislativo 24 febbraio 1998, n. 58, dopo il comma 5-*decies* è inserito il seguente: «5-*undecies*. Per "piccole e medie imprese innovative", di seguito "PMI innovative", si intendono le PMI, come definite dalla raccomandazione 2003/361/CE, che possiedono i seguenti requisiti:

a) la residenza in Italia ai sensi dell'articolo 73 del testo unico delle imposte sui redditi, approvato con decreto del Presidente della Repubblica 22 dicembre 1986, n. 917, e successive modificazioni, o in uno degli Stati membri dell'Unione europea o in Stati aderenti all'accordo sullo spazio economico europeo, purché abbiano una sede produttiva o una filiale in Italia;

b) la certificazione dell'ultimo bilancio e dell'eventuale bilancio consolidato redatto da un revisore contabile o da una società di revisione iscritti nel registro dei revisori contabili;


c) l'assenza di possesso di azioni quotate su un mercato regolamentato o su un sistema multilaterale di negoziazione;

d) l'assenza di iscrizione al registro speciale previsto all'articolo 25, comma 8, del decreto-legge 18 ottobre 2012, n. 179, convertito, con modificazioni, dalla legge 17 dicembre 2012, n. 221;

e) almeno due dei seguenti requisiti:

1) volume di spesa in ricerca e sviluppo in misura uguale o superiore al 3 per cento della maggiore entità fra costo e valore totale della produzione della PMI innovativa. Dal computo per le spese in ricerca e sviluppo sono escluse le spese per l'acquisto di beni immobili. Ai fini del presente decreto, in aggiunta a quanto previsto dai principi contabili, sono altresì da annoverarsi tra le spese in ricerca e sviluppo: le spese relative allo sviluppo precompetitivo e competitivo, quali sperimentazione, prototipazione e sviluppo del piano industriale; le spese relative ai servizi di incubazione forniti da incubatori certificati come definiti dall'articolo 25, comma 5, del decreto-legge 18 ottobre 2012, n. 179, convertito, con modificazioni, dalla legge 17 dicembre 2012, n. 221; i costi lordi di personale interno e consulenti esterni impiegati nelle attività di ricerca e sviluppo, inclusi soci ed amministratori; le spese legali per la registrazione e protezione di proprietà intellettuale, termini e licenze d'uso. Le spese risultano dall'ultimo bilancio approvato e sono descritte in nota integrativa;

2) impiego come dipendenti o collaboratori a qualsiasi titolo, in percentuale uguale o superiore al quinto della forza lavoro complessiva, di personale in possesso di titolo di dottorato di ricerca o che sta svolgendo un dottorato di ricerca presso un'università italiana o straniera, oppure in possesso di laurea e che abbia svolto, da almeno tre anni, attività di ricerca certificata presso istituti di ricerca pubblici o privati, in Italia o all'estero, ovvero, in percentuale uguale o superiore a un terzo della forza lavoro complessiva, di personale in possesso di laurea magistrale ai sensi dell'articolo 3 del decreto del Ministro dell'istruzione, dell'università e della ricerca 22 ottobre 2004, n. 270;



3) titolarità, anche quali depositarie o licenziatarie di almeno una privativa industriale, relativa a una invenzione industriale, biotecnologica, a una topografia di prodotto a semiconduttori o a una nuova varietà vegetale ovvero titolarità dei diritti relativi ad un programma per elaboratore originario registrato presso il Registro pubblico speciale per i programmi per elaboratore, purché tale privativa sia direttamente afferente all'oggetto sociale e all'attività di impresa.».

2. Presso le Camere di commercio, industria, artigianato e agricoltura è istituita una apposita sezione speciale del registro delle imprese di cui all'articolo 2188 del codice civile, a cui le PMI innovative devono essere iscritte; la sezione speciale del registro delle imprese consente la condivisione, nel rispetto della normativa sulla tutela dei dati personali, delle informazioni relative, per le PMI innovative: all'anagrafica, all'attività svolta, ai soci fondatori e agli altri collaboratori, al fatturato, al patrimonio netto, al sito internet, ai rapporti con gli altri attori della filiera.

3. L'iscrizione avviene a seguito di presentazione della domanda in formato elettronico, contenente le seguenti informazioni:

- a) data e luogo di costituzione, nome e indirizzo del notaio;
- b) sede principale ed eventuali sedi periferiche;
- c) oggetto sociale;
- d) breve descrizione dell'attività svolta, comprese l'attività e le spese in ricerca e sviluppo;
- e) elenco dei soci con trasparenza rispetto a fiduciarie, holding, con autocertificazione di veridicità;
- f) elenco delle società partecipate;
- g) *curriculum vitae* dei soci e del personale la cui prestazione lavorativa è connessa all'attività innovativa delle PMI;
- h) indicazione dell'esistenza di relazioni professionali, di collaborazione o commerciali con incubatori certificati, investitori istituzionali e professionali, università e centri di ricerca;
- i) ultimo bilancio depositato, nello standard XBRL;
- l) elenco dei diritti di privativa su proprietà industriale e intellettuale;
- m) sito internet.

4. Le informazioni di cui al comma 3 sono aggiornate entro il 30 giugno e il 31 dicembre di ciascun anno e sono sottoposte al regime di pubblicità di cui al comma 3.

5. Le informazioni di cui al comma 3 sono rese disponibili, assicurando la massima trasparenza e accessibilità, per via telematica o su supporto informatico in formato tabellare gestibile da motori di ricerca, con possibilità di elaborazione e ripubblicazione gratuita da parte di soggetti terzi. Le PMI innovative assicurano l'accesso informatico alle suddette informazioni dalla home page del proprio sito Internet.

6. Entro 30 giorni dall'approvazione del bilancio e comunque entro sei mesi dalla chiusura di ciascun esercizio, il rappresentante legale delle PMI innovative attesta il mantenimento del possesso dei requisiti previsti dall'articolo 1, comma 5-*undecies*, del decreto legislativo 24 febbraio 1998, n. 58, introdotto dal comma 1 del presente articolo, e deposita tale dichiarazione presso l'ufficio del registro delle imprese.

7. Entro 60 giorni dalla perdita dei requisiti di cui all'articolo 1, comma 5-*undecies*, del decreto legislativo 24 febbraio 1998, n. 58, introdotto dal comma 1 del presente articolo, le PMI innovative sono cancellate d'ufficio dalla sezione speciale del registro delle imprese di cui al comma 2, permanendo l'iscrizione alla sezione ordinaria del registro delle imprese. Alla perdita dei requisiti è equiparato il mancato deposito della dichiarazione di cui al comma 6. Si applica l'articolo 3 del decreto del Presidente della Repubblica 23 luglio 2004, n. 247.

8. Le Camere di commercio, industria, artigianato e agricoltura, provvedono alle attività di cui al presente articolo nell'ambito delle dotazioni finanziarie, umane e strumentali disponibili a legislazione vigente.

9. Alle PMI innovative così come definite dall'articolo 1, comma 5-*undecies*, del decreto legislativo 24 febbraio 1998, n. 58, introdotto dal comma 1 del presente articolo, si applicano gli articoli 26, 27, 30, commi 6, 7 e 8, e 32 del decreto-legge 18 ottobre 2012, n. 179 convertito, con modificazioni, dalla legge 17 dicembre 2012, n. 221; l'articolo 29 del citato decreto-legge n. 179 del 2012, si applica alle PMI innovative, costituite da non oltre 7 anni, nel rispetto delle condizioni e dei limiti previsti dall'articolo 21 del regolamento (UE) n. 651/2014 della Commissione del 17 giugno 2014.

10. Al testo unico delle disposizioni in materia di intermediazioni finanziarie di cui al decreto legislativo 24 febbraio 1998, n. 58, sono apportate le seguenti modificazioni:

a) alla rubrica del capo III-*quater*, del titolo III, della Parte II, dopo le parole: "start-up innovative" sono inserite le seguenti: "e le PMI innovative";

b) all'articolo 50-*quinquies*:

1) alla rubrica, dopo le parole: "start-up innovative" sono inserite le seguenti: "e PMI innovative";


2) al comma 1, dopo le parole: "start-up innovative" sono inserite le seguenti: " , per le PMI innovative, per gli organismi di investimento collettivo del risparmio e per le società di capitali che investono prevalentemente in start-up innovative e in PMI innovative";

3) al comma 2, dopo le parole: "start-up innovative" sono inserite le seguenti: " , per le PMI innovative, per gli organismi di investimento collettivo del risparmio e per le società di capitali che investono prevalentemente in start-up innovative e in PMI innovative";

c) all'articolo 100-*ter*, comma 1, dopo le parole: "start-up innovative" sono aggiunte le seguenti: " , dalle PMI innovative, dagli organismi di investimento collettivo del risparmio o altre società di capitali che investono prevalentemente in start-up innovative e in PMI innovative".

11. All'articolo 25, del citato decreto-legge n. 179 del 2012, sono apportate le seguenti modificazioni:

a) al comma 2, primo periodo, le parole: "di diritto italiano ovvero una Societas Europea, residente in Italia ai sensi dell'articolo 73 del decreto del Presidente della Repubblica 22 dicembre 1986, n. 917," sono soppresse;



b) al comma 2, la lettera c) è sostituita dalla seguente: “c) è residente in Italia ai sensi dell’articolo 73 del decreto del Presidente della Repubblica 22 dicembre 1986, n. 917, o in uno degli Stati membri dell’Unione europea o in Stati aderenti all’Accordo sullo spazio economico europeo, purché abbia una sede produttiva o una filiale in Italia;”.

12. All’onere derivante dal comma 9, valutato in 7 milioni di euro per l’anno 2015, in 39,6 milioni di euro per l’anno 2016 e in 26,9 milioni di euro annui a decorrere dal 2017, si provvede mediante corrispondente riduzione del Fondo per interventi strutturali di politica economica, di cui all’articolo 10, comma 5, del decreto-legge 29 novembre 2004, n. 282, convertito, con modificazioni, dalla legge 27 dicembre 2004, n. 307. Il Ministro dell’economia e delle finanze è autorizzato ad apportare, con propri decreti, le occorrenti variazioni di bilancio.”.

Art. 5.

Modifiche alla tassazione dei redditi derivanti dai beni immateriali e credito d’imposta per acquisto beni strumentali nuovi

1. All’articolo 1 della legge 23 dicembre 2014, n. 190 sono apportate le seguenti modificazioni:

a) al comma 39, al primo periodo, le parole: “funzionalmente equivalenti ai brevetti” sono sostituite dalle seguenti: “, da disegni e modelli” e il quarto periodo è sostituito dal seguente: “Nel caso in cui i redditi siano realizzati nell’ambito di operazioni intercorse con società che direttamente o indirettamente controllano l’impresa, ne sono controllate o sono controllate dalla stessa società che controlla l’impresa, gli stessi possono essere determinati sulla base di un apposito accordo conforme a quanto previsto dall’articolo 8 del decreto-legge 30 settembre 2003, n. 269, convertito, con modificazioni, dalla legge 24 novembre 2003, n. 326, e successive modificazioni.”;

b) al comma 41, dopo le parole: “contratti di ricerca stipulati con” sono inserite le seguenti: “società diverse da quelle che direttamente o indirettamente controllano l’impresa, ne sono controllate o sono controllate dalla stessa società che controlla l’impresa ovvero con”;

c) il comma 42 è sostituito dal seguente: “42. La quota di reddito agevolabile è determinata sulla base del rapporto tra:

a) i costi di attività di ricerca e sviluppo, rilevanti ai fini fiscali, sostenuti per il mantenimento, l’accrescimento e lo sviluppo del bene immateriale di cui al comma 39;

b) i costi complessivi, rilevanti ai fini fiscali, sostenuti per produrre tale bene.”;

d) dopo il comma 42 è inserito il seguente: “42-bis. L’ammontare di cui alla lettera a) del comma 42 è aumentato di un importo corrispondente ai costi sostenuti per l’acquisizione del bene immateriale o per contratti di ricerca, relativi allo stesso bene, stipulati con società che direttamente o indirettamente controllano l’impresa, ne sono controllate o sono controllate dalla stessa società che controlla l’impresa fino a concorrenza del trenta per cento del medesimo ammontare di cui alla predetta lettera a).”;

e) al comma 44, le parole: “di individuare le tipologie di marchi escluse dall’ambito di applicazione del comma 39 e” sono soppresse.

2. Al fine di diffondere l’innovazione e di stimolare la competitività del sistema produttivo, in particolare delle piccole e medie imprese, la Fondazione Istituto Italiano di Tecnologia, anche attraverso le forme previste dall’articolo 4, comma 9, del presente decreto, provvede a:


a) sistematizzare a scopi informativi e di vendita i risultati della ricerca scientifica e tecnologica svolta negli enti pubblici di ricerca, le competenze scientifico-tecnologiche e le infrastrutture di ricerca presenti negli enti stessi;

b) istituire un sistema per la commercializzazione dei brevetti registrati da università, da enti di ricerca e da ricercatori del sistema pubblico e disponibili per l’utilizzazione da parte delle imprese;

c) fungere da tramite tra le imprese per lo scambio di informazioni e per la costituzione di reti tecnologiche o di ricerca tra esse.

3. Gli enti pubblici di ricerca sono tenuti a fornire alla Fondazione Istituto Italiano di Tecnologia le informazioni necessarie per gli scopi di cui al comma 2, lettera a). La Fondazione Istituto Italiano di Tecnologia è tenuta a retrocedere i proventi derivanti dalla vendita o dalla cessione del diritto d’uso di un brevetto o di un altro titolo di proprietà intellettuale, al netto dei costi, all’ente pubblico di ricerca di provenienza del brevetto stesso, che le abbia conferito mandato per la vendita o la cessione. Le università possono stipulare accordi, contratti e convenzioni con la Fondazione Istituto Italiano di Tecnologia per la valorizzazione dei risultati della ricerca scientifica e tecnologica, secondo le modalità previste dal presente articolo per gli enti pubblici di ricerca. Al fine di diffondere l’innovazione nel sistema delle piccole e medie imprese, la Fondazione Istituto Italiano di Tecnologia può stipulare accordi, convenzioni e contratti, comunque denominati, con il sistema camerale, con le associazioni delle imprese, con i distretti industriali e con le reti d’impresa. Le funzioni previste dai commi 2 e 3, sono svolte dalla Fondazione Istituto Italiano di Tecnologia senza nuovi o maggiori oneri per la finanza pubblica.

4. All’onere derivante dal comma 1, valutato in 36,9 milioni di euro per l’anno 2016, in 33,3 milioni di euro per l’anno 2017, 40,3 milioni di euro per l’anno 2018 e in 35 milioni di euro annui a decorrere dal 2019, si provvede mediante corrispondente riduzione del Fondo per interventi strutturali di politica economica, di cui all’articolo 10, comma 5, del decreto-legge 29 novembre 2004, n. 282, convertito, con modificazioni, dalla legge 27 dicembre 2004, n. 307. Il Ministro dell’economia e delle finanze è autorizzato ad apportare, con propri decreti, le occorrenti variazioni di bilancio.



Art. 6.

Prestito indiretto per investitori istituzionali esteri

1. All'articolo 26, comma 5-bis, del decreto del Presidente della Repubblica 29 settembre 1973, n. 600, le parole da: "organismi di investimento collettivo" a "n. 917" sono sostituite dalle seguenti: "investitori istituzionali esteri, ancorché privi di soggettività tributaria, di cui all'articolo 6, comma 1, lettera b), del decreto legislativo 1° aprile 1996, n. 239, soggetti a forme di vigilanza nei paesi esteri nei quali sono istituiti".

Art. 7.

Società di servizio per la patrimonializzazione e la ristrutturazione delle imprese

1. L'articolo 15 del decreto-legge 12 settembre 2014, n. 133, convertito, con modificazioni, dalla legge 11 novembre 2014, n. 164 è sostituito dal seguente:

"Articolo 15. (*Società di servizio per la patrimonializzazione e la ristrutturazione delle imprese*). — 1. Il Governo, al fine dell'istituzione di una società per azioni (di seguito, la "Società") per la patrimonializzazione e la ristrutturazione delle imprese con sede in Italia, promuove la sottoscrizione del capitale da parte di investitori istituzionali e professionali. La Società intraprende iniziative per il rilancio di imprese industriali o gruppi di imprese con sede in Italia (di seguito, le "Imprese") che, nonostante temporanei squilibri patrimoniali o finanziari, siano caratterizzate da adeguate prospettive industriali e di mercato, ma necessitino di ridefinizione della struttura finanziaria o di adeguata patrimonializzazione o comunque di interventi di ristrutturazione. La Società opera secondo i principi di economicità e convenienza propri degli operatori privati di mercato, anche mediante l'utilizzo di strumenti finanziari e veicoli societari e senza nuovi o maggiori oneri per la finanza pubblica, salva l'eventuale concessione di garanzie onerose di cui al comma 4.

2. La Società ha lo scopo di promuovere e realizzare operazioni di ristrutturazione, di sostegno e riequilibrio della struttura finanziaria e patrimoniale delle imprese, favorendo, tra l'altro, processi di consolidamento industriale. A tal fine, la Società può investire capitale raccolto in proprio, compiere operazioni di finanziamento, acquisire o succedere in rapporti esistenti anche ridefinendone le condizioni e i termini, al servizio dello sviluppo operativo e dei piani di medio-termine all'uopo predisposti, compreso l'affitto o la gestione di aziende, rami di aziende o siti produttivi.

3. Il capitale della Società è sottoscritto da investitori istituzionali e professionali. La sottoscrizione del capitale azionario della Società, con eventuale emissione di azioni anche di diversa categoria, come l'apporto al patrimonio netto tramite strumenti finanziari di diversa tipologia avviene nel quadro di un progetto ad esecuzione progressiva. L'articolazione delle categorie di azioni e delle tipologie di strumenti finanziari e la definizione dell'organizzazione del governo societario sono volte a favorire la raccolta delle risorse fra investitori di tipologia diversificata (di seguito, gli "Investitori"). Per lo stesso fine alcune categorie di investitori possono avvalersi del-

la garanzia dello Stato nel limite delle risorse di cui al successivo comma 8. Agli azionisti che non si avvalgono della garanzia dello Stato sono riconosciuti i particolari diritti previsti dallo statuto della Società.

4. Gli azionisti che si avvalgono della garanzia dello Stato riconoscono allo Stato un corrispettivo per la garanzia, orientato al mercato in conformità alla normativa della UE in materia, anche a valere sulla quota degli utili ad essi distribuiti.

5. I soggetti che concorrono alla gestione della Società operano in situazione di completa neutralità, imparzialità, indipendenza e terzietà rispetto agli Investitori. L'organizzazione dei flussi informativi è indirizzata alla trasparenza dei processi e alla responsabilizzazione dei soggetti coinvolti negli stessi.

6. Obiettivo della Società è la cessione delle partecipate ovvero il trasferimento dei beni e rapporti oggetto del singolo investimento entro il termine stabilito dallo statuto. La società deve distribuire almeno i due terzi degli utili prodotti.


7. Con decreto del Presidente del Consiglio dei ministri, di concerto il Ministro dell'economia e delle finanze e con il Ministro dello sviluppo economico, sono definite le caratteristiche e la quota massima di coperture della garanzia, i criteri e le modalità di concessione ed escussione della garanzia stessa e gli obblighi verso lo Stato dei soggetti che si avvalgono della garanzia. Lo schema di decreto è trasmesso ai competenti organi dell'Unione europea per gli eventuali assensi.

8. Le disponibilità in conto residui iscritte in bilancio per l'anno 2015, relative all'autorizzazione di spesa di cui all'articolo 37, comma 6, del decreto-legge 24 aprile 2014, n. 66, convertito, con modificazioni, dalla legge 23 giugno 2014, n. 89, sono versate nell'anno 2015, nel limite di euro 300.000.000,00, ad apposita contabilità speciale, di nuova istituzione, a copertura delle garanzie dello Stato previste dal presente articolo.

Art. 8.

Ricorso facoltativo alla provvista CDP per banche e intermediari finanziari che erogano finanziamenti alle PMI

1. I contributi di cui all'articolo 2, comma 4, del decreto-legge 21 giugno 2013, n. 69, convertito, con modificazioni, dalla legge 9 agosto 2013, n. 98, possono essere riconosciuti alle piccole e medie imprese che abbiano ottenuto un finanziamento, compresa la locazione finanziaria per le finalità di cui al comma 1 dello stesso articolo 2, non necessariamente erogato a valere sul *plafond* di provvista costituito, per le finalità di cui all'articolo 3, comma 4-bis del decreto-legge 10 febbraio 2009, n. 5, convertito, con modificazioni, dalla legge 9 aprile 2009, n. 33, presso la gestione separata della Cassa depositi e prestiti.



2. Con decreto del Ministro dello sviluppo economico, di concerto con il Ministro dell'economia e delle finanze, da adottare ai sensi dell'articolo 17, comma 3, della legge 23 agosto 1988, n. 400, sono stabiliti i requisiti, le condizioni di accesso e le modalità di erogazione dei contributi di cui al comma 1.

Art. 9.

Entrata in vigore

1. Il presente decreto entra in vigore il giorno successivo a quello della sua pubblicazione nella *Gazzetta Ufficiale* della Repubblica italiana e sarà presentato alle Camere per la conversione in legge.

Il presente decreto, munito del sigillo dello Stato, sarà inserito nella Raccolta ufficiale degli atti normativi della Repubblica italiana. E fatto obbligo a chiunque spetti di osservarlo e di farlo osservare.

Dato a Roma, addì 24 gennaio 2015

*Il Presidente del Senato della Repubblica
nell'esercizio delle funzioni del Presidente della Repubblica,
ai sensi dell'articolo 86 della Costituzione*
GRASSO

RENZI, *Presidente del Consiglio dei ministri*

PADOAN, *Ministro dell'economia e delle finanze*

GUIDI, *Ministro dello sviluppo economico*

Visto, il Guardasigilli: ORLANDO

15G00014

DECRETO-LEGGE 24 gennaio 2015, n. 4.

Misure urgenti in materia di esenzione IMU.

IL PRESIDENTE DELLA REPUBBLICA

Visti gli articoli 77 e 87 della Costituzione;

Ritenuta la straordinaria necessità e urgenza di provvedere in materia di esenzione dall'imposta municipale propria (IMU) sui terreni agricoli ricadenti in particolari aree, al fine di modificare i criteri di individuazione dei comuni esenti, anche alla luce dei provvedimenti cautelari resi dalla magistratura amministrativa, così da assicurare un gettito necessario per il bilancio dello Stato;

Vista la deliberazione del Consiglio dei ministri, adottata nella riunione del 23 gennaio 2015;

Sulla proposta del Presidente del Consiglio dei ministri, del Ministro dell'economia e delle finanze e del Ministro delle politiche agricole alimentari e forestali;

E M A N A
il seguente decreto-legge:

Art. 1.

*Esenzione dall'IMU dei terreni montani
e parzialmente montani*

1. A decorrere dall'anno 2015, l'esenzione dall'imposta municipale propria (IMU) prevista dalla lettera *h*) del comma 1 dell'articolo 7 del decreto legislativo 30 dicembre 1992, n. 504, si applica:

a) ai terreni agricoli, nonché a quelli non coltivati, ubicati nei comuni classificati totalmente montani di cui all'elenco dei comuni italiani predisposto dall'Istituto nazionale di statistica (ISTAT);

b) ai terreni agricoli, nonché a quelli non coltivati, posseduti e condotti dai coltivatori diretti e dagli imprenditori agricoli professionali di cui all'articolo 1 del decreto legislativo 29 marzo 2004, n. 99, iscritti nella previdenza agricola, ubicati nei comuni classificati parzialmente montani di cui allo stesso elenco ISTAT.

2. L'esenzione si applica anche ai terreni di cui al comma 1 lettera *b*), nel caso di concessione degli stessi in comodato o in affitto a coltivatori diretti e a imprenditori agricoli professionali di cui all'articolo 1 del decreto legislativo n. 99 del 2004, iscritti nella previdenza agricola.

3. I criteri di cui ai commi 1 e 2 si applicano anche all'anno di imposta 2014.

4. Per l'anno 2014, non è, comunque, dovuta l'IMU per i terreni esenti in virtù del decreto del Ministro dell'economia e delle finanze, di concerto con i Ministri delle politiche agricole alimentari e forestali e dell'interno, del 28 novembre 2014, pubblicato nella *Gazzetta ufficiale* n. 284 del 6 dicembre 2014 e che, invece, risultano imponibili per effetto dell'applicazione dei criteri di cui ai commi precedenti. Per il medesimo anno 2014, resta ferma l'esenzione per i terreni a immutabile destinazione agro-silvo-pastorale a proprietà collettiva indivisibile e inusucapibile che, in base al predetto decreto, non ricadano in zone montane o di collina. Con decreto del Ministero dell'interno, di concerto con il Ministero dell'economia e delle finanze, sono stabilite le modalità per la compensazione del minor gettito in favore dei comuni nei quali ricadono i terreni di cui al precedente periodo del presente comma. A tal fine, è autorizzato l'utilizzo dello stanziamento previsto per la compensazione di cui all'ultimo periodo del comma 5-*bis*, dell'articolo 4 del decreto-legge 2 marzo 2012, n. 16, convertito, con modificazioni, dalla legge 26 aprile 2012, n. 44.



5. I contribuenti versano l'imposta complessivamente dovuta per l'anno 2014, determinata secondo i criteri di cui ai commi precedenti, entro il 10 febbraio 2015.

6. È abrogato il comma 5-*bis*, dell'articolo 4 del decreto-legge n. 16 del 2012.

7. A decorrere dall'anno 2015, le variazioni compensative di risorse conseguenti dall'attuazione delle disposizioni di cui ai commi 1 e 2, sono operate, nelle misure riportate nell'allegato A al presente provvedimento, per i comuni delle Regioni a statuto ordinario e delle Regioni Siciliana e Sardegna, nell'ambito del fondo di solidarietà comunale e con la procedura prevista dai commi 128 e 129 dell'articolo 1 della legge 24 dicembre 2012, n. 228, e, per i comuni delle regioni Friuli-Venezia Giulia e Valle d'Aosta e delle province autonome di Trento e di Bolzano, in sede di attuazione del comma 17 dell'articolo 13 del decreto-legge 6 dicembre 2011, n. 201, convertito, con modificazioni, dalla legge 22 dicembre 2011, n. 214.

8. Per l'anno 2014, le variazioni compensative di risorse nei confronti dei comuni conseguenti dall'attuazione delle disposizioni di cui ai commi 3 e 4, sono confermate nella misura di cui all'allegato B al presente provvedimento.

9. I rimborsi ai comuni sono indicati nell'allegato C al presente provvedimento e tali comuni sono autorizzati, sulla base del medesimo allegato, a rettificare gli accertamenti, a titolo di fondo di solidarietà comunale e di gettito IMU, del bilancio 2014.

Art. 2.

Disposizioni finanziarie

1. A decorrere dalla data di entrata in vigore del presente decreto:

a) i commi 13 e 14 dell'articolo 5 del decreto-legge 24 giugno 2014, n. 91, convertito, con modificazioni, dalla legge 11 agosto 2014, n. 116 sono abrogati;

b) il comma 25 dell'articolo 1 della legge 23 dicembre 2014, n. 190 è abrogato e l'ultimo periodo del comma 4-*octies* dell'articolo 11 del decreto legislativo 15 dicembre 1997, n. 446 è soppresso.

2. Agli oneri derivanti dall'articolo 1, valutati in 219,8 milioni di euro per l'anno 2015 e in 91 milioni di euro annui a decorrere dal 2016, si provvede:

a) quanto a 45,2 milioni di euro per l'anno 2015 e a 31,9 milioni di euro a decorrere dall'anno 2016, mediante corrispondente utilizzo delle risorse derivanti dal comma 1;

b) quanto a 126,6 milioni di euro per l'anno 2015, 47,9 milioni di euro per l'anno 2016 e a 53,1 milioni di euro a decorrere dall'anno 2017, mediante corrispondente riduzione del Fondo per interventi strutturali di politica economica, di cui all'articolo 10, comma 5, del decreto-legge 29 novembre 2004, n. 282, convertito, con modificazioni, dalla legge 27 dicembre 2004, n. 307;

c) quanto a 3 milioni di euro per l'anno 2015, a 11,2 milioni di euro per l'anno 2016 e a 6 milioni di euro a decorrere dall'anno 2017, mediante corrispondente riduzione dello stanziamento del fondo speciale di parte corrente iscritto, ai fini del bilancio triennale 2015-2017, nell'am-

bito del programma «Fondi di riserva e speciali» della missione «Fondi da ripartire» dello stato di previsione del Ministero dell'economia e delle finanze per l'anno 2015, allo scopo parzialmente utilizzando l'accantonamento relativo al Ministero delle politiche agricole alimentari e forestali;

d) quanto a 45 milioni di euro per l'anno 2015, mediante il versamento all'entrata delle risorse disponibili sul fondo iscritto nello stato di previsione del Ministero delle politiche agricole alimentari e forestali ai sensi dell'articolo 49, comma 2, lettera d), del decreto-legge 24 aprile 2014, n. 66, convertito, con modificazioni, dalla legge 23 giugno 2014, n. 89.

3. Il Ministro dell'economia e delle finanze è autorizzato ad apportare, con propri decreti, le occorrenti variazioni di bilancio.

Art. 3.

Entrata in vigore

1. Il presente decreto entra in vigore il giorno stesso della sua pubblicazione nella *Gazzetta Ufficiale* della Repubblica italiana e sarà presentato alle Camere per la conversione in legge.

Il presente decreto, munito del sigillo dello Stato, sarà inserito nella Raccolta ufficiale degli atti normativi della Repubblica italiana. È fatto obbligo a chiunque spetti di osservarlo e di farlo osservare.

Dato a Roma, addì 24 gennaio 2015

*Il Presidente del Senato della Repubblica
nell'esercizio delle funzioni del Presidente della Repubblica,
ai sensi dell'articolo 86 della Costituzione*


GRASSO

RENZI, *Presidente del Consiglio dei ministri*

PADOAN, *Ministro dell'economia e delle finanze*


MARTINA, *Ministro delle politiche agricole alimentari e forestali*

Visto, il Guardasigilli: ORLANDO




ALLEGATO A - VARIAZIONI COMPENSATIVE DI RISORSE DAL 2015 (articolo 1, commi 1 e 2)

Codice comune	Regione	Provincia	Prov	Comune	IMPORTO A CREDITO	IMPORTO A DEBITO	TOTALE
A025	SICILIA	Catania	CT	Acì Bonaccorsi	-	7.576,34	7.576,34
A029	SICILIA	Catania	CT	Acì Sant'Antonio	-	160.828,44	160.828,44
A042	PUGLIA	Lecce	LE	Acquarica del Capo	-	51.315,50	51.315,50
A050	MOLISE	Campobasso	CB	Acquaviva Collecroce	-	45.582,21	45.582,21
A048	PUGLIA	Bari	BA	Acquaviva delle Fonti	-	490.046,66	490.046,66
A047	MARCHE	Ascoli Piceno	AP	Acquaviva Picena	-	93.538,63	93.538,63
A049	SICILIA	Caltanissetta	CL	Acquaviva Platani	-	44.061,36	44.061,36
A052	PIEMONTE	Alessandria	AL	Acqui Terme	-	202.028,73	202.028,73
A056	SICILIA	Catania	CT	Adrano	235.837,78	220.127,32	15.710,46
A060	LOMBARDIA	Brescia	BS	Adro	-	107.488,27	107.488,27
A061	VENETO	Verona	VR	Affi	-	55.564,11	55.564,11
A067	EMILIA ROMAGNA	Piacenza	PC	Agazzano	-	80.678,83	80.678,83
A070	SICILIA	Enna	EN	Agira	-	465.722,62	465.722,62
A074	PIEMONTE	Torino	TO	Agliè	-	25.441,14	25.441,14
H848	SARDEGNA	OlbiaTempio	OT	Aglientu	9.720,02	-	9.720,02
A084	LAZIO	Roma	RM	Agosta	-	25.666,14	25.666,14
A088	PIEMONTE	Novara	NO	Agrate Conturbia	-	42.006,01	42.006,01
A089	SICILIA	Agrigento	AG	Agrigento	-	1.134.921,65	1.134.921,65
A091	CAMPANIA	Salerno	SA	Agropoli	-	92.105,38	92.105,38
A097	SARDEGNA	Oristano	OR	Aidomaggiore	-	88.898,19	88.898,19
A098	SICILIA	Enna	EN	Aidone	-	870.025,60	870.025,60
A101	CAMPANIA	Avellino	AV	Aiello del Sabato	-	50.078,85	50.078,85
A106	CAMPANIA	Caserta	CE	Ailano	-	64.216,93	64.216,93
A112	LOMBARDIA	Lecco	LC	Airuno	-	10.431,33	10.431,33
A120	ABRUZZO	Pescara	PE	Alanno	-	173.160,09	173.160,09
A122	LIGURIA	Savona	SV	Alassio	-	33.403,60	33.403,60
A128	CAMPANIA	Salerno	SA	Albanella	-	115.370,05	115.370,05
A132	LAZIO	Roma	RM	Albano Laziale	-	191.771,16	191.771,16
A129	LOMBARDIA	Bergamo	BG	Albano Sant'Alessandro	-	16.086,94	16.086,94
A149	PUGLIA	Bari	BA	Alberobello	-	134.330,73	134.330,73
A157	PIEMONTE	Torino	TO	Albiano d'Ivrea	-	32.028,62	32.028,62
A162	EMILIA ROMAGNA	Reggio nell'Emilia	RE	Albinea	-	64.512,86	64.512,86
A164	LOMBARDIA	Como	CO	Albiolo	-	7.972,59	7.972,59
A166	LIGURIA	Savona	SV	Albisola Superiore	-	56.047,45	56.047,45
A165	LIGURIA	Savona	SV	Albissola Marina	-	10.766,66	10.766,66
A167	LOMBARDIA	Varese	VA	Albizzate	-	8.309,20	8.309,20
A173	PIEMONTE	Asti	AT	Albugnano	-	26.899,76	26.899,76
A182	PIEMONTE	Alessandria	AL	Alessandria	-	260.549,53	260.549,53
A181	SICILIA	Agrigento	AG	Alessandria della Rocca	-	222.617,07	222.617,07
A184	PUGLIA	Lecce	LE	Alessano	-	63.021,25	63.021,25
A186	CAMPANIA	Salerno	SA	Alfano	-	14.490,78	14.490,78
A189	PIEMONTE	Alessandria	AL	Alfano Natta	-	76.308,12	76.308,12
A194	SICILIA	Messina	ME	Ali	-	39.673,90	39.673,90
A198	PIEMONTE	Vercelli	VC	Alice Castello	-	29.427,93	29.427,93
A200	CAMPANIA	Caserta	CE	Alife	54.119,22	220.409,11	166.289,89
A203	SICILIA	Palermo	PA	Aliminusa	-	35.032,22	35.032,22
A214	LOMBARDIA	Bergamo	BG	Almè	-	6.168,41	6.168,41
A220	VENETO	Vicenza	VI	Alonte	-	70.661,14	70.661,14
A222	PIEMONTE	Torino	TO	Alpignano	-	37.248,80	37.248,80
A223	EMILIA ROMAGNA	Piacenza	PC	Alseno	-	78.077,27	78.077,27
A224	LOMBARDIA	Como	CO	Alserio	-	5.189,20	5.189,20
A225	PUGLIA	Bari	BA	Altamura	-	658.072,61	658.072,61
A228	CAMPANIA	Avellino	AV	Altavilla Irpina	-	75.912,14	75.912,14
A229	SICILIA	Palermo	PA	Altavilla Milicia	-	117.354,94	117.354,94
A227	PIEMONTE	Alessandria	AL	Altavilla Monferrato	-	61.689,92	61.689,92
A230	CAMPANIA	Salerno	SA	Altavilla Silentina	-	245.955,53	245.955,53
A231	VENETO	Vicenza	VI	Altavilla Vicentina	-	68.728,55	68.728,55
A234	CALABRIA	Cosenza	CS	Altulia	-	18.590,24	18.590,24
A235	ABRUZZO	Chieti	CH	Altino	-	47.211,86	47.211,86
A239	SICILIA	Palermo	PA	Altofonte	-	119.568,16	119.568,16
A240	CALABRIA	Cosenza	CS	Altomonte	-	145.895,27	145.895,27
A242	UMBRIA	Terni	TR	Alviano	-	64.327,52	64.327,52
A243	CAMPANIA	Caserta	CE	Alvignano	-	156.725,86	156.725,86
A249	LOMBARDIA	Como	CO	Alzate Brianza	-	21.183,46	21.183,46
A253	CALABRIA	Cosenza	CS	Amantea	-	92.407,65	92.407,65
A255	CALABRIA	Catanzaro	CZ	Amaroni	-	29.215,35	29.215,35
A257	CALABRIA	Catanzaro	CZ	Amato	-	52.338,17	52.338,17
A259	LOMBARDIA	Bergamo	BG	Ambivere	-	11.962,87	11.962,87
A261	LIGURIA	La Spezia	SP	Ameglia	-	5.283,45	5.283,45
A262	UMBRIA	Terni	TR	Amelia	-	306.583,64	306.583,64
A264	PIEMONTE	Novara	NO	Ameno	-	17.409,20	17.409,20
A269	LAZIO	Frosinone	FR	Anagni	-	392.422,91	392.422,91
A270	ABRUZZO	Teramo	TE	Ancarano	-	55.009,74	55.009,74
A271	MARCHE	Ancona	AN	Ancona	-	259.741,86	259.741,86
A272	CALABRIA	Catanzaro	CZ	Andali	-	64.885,79	64.885,79
A275	PIEMONTE	Torino	TO	Andezeno	-	60.507,10	60.507,10
A281	PUGLIA	Lecce	LE	Andrano	-	39.664,99	39.664,99
A285	PUGLIA	BarlettaAndriaTrani	BT	Andria	-	1.039.962,50	1.039.962,50
A290	LOMBARDIA	Varese	VA	Angera	-	33.003,04	33.003,04
A297	LAZIO	Roma	RM	Anguillara Sabazia	-	352.573,48	352.573,48
A301	LOMBARDIA	Lecco	LC	Annone di Brianza	-	14.210,23	14.210,23
A319	LOMBARDIA	Como	CO	Anzano del Parco	-	10.910,51	10.910,51




A328	CAMPANIA	Benevento	BN	Apice	-	140.349,65	140.349,65
A330	CAMPANIA	Benevento	BN	Apollosa	-	74.659,20	74.659,20
A333	LOMBARDIA	Como	CO	Appiano Gentile	-	30.700,96	30.700,96
A339	PUGLIA	Foggia	FG	Apricena	-	234.483,85	234.483,85
A348	LAZIO	Frosinone	FR	Aquino	-	86.542,91	86.542,91
A351	SICILIA	Agrigento	AG	Aragona	-	280.712,12	280.712,12
A352	PIEMONTE	Asti	AT	Aramengo	-	38.561,02	38.561,02
A363	LAZIO	Frosinone	FR	Arce	-	95.157,66	95.157,66
A366	MARCHE	Ancona	AN	Arcevia	-	146.349,56	146.349,56
A373	LIGURIA	La Spezia	SP	Arcola	-	60.989,32	60.989,32
A377	VENETO	Vicenza	VI	Arcugnano	-	110.977,21	110.977,21
A379	SARDEGNA	Sassari	SS	Ardara	-	96.741,95	96.741,95
A380	SARDEGNA	Oristano	OR	Ardauli	-	28.085,98	28.085,98
A385	CALABRIA	Reggio di Calabria	RC	Ardore	-	177.076,63	177.076,63
A390	TOSCANA	Arezzo	AR	Arezzo	-	926.799,86	926.799,86
A397	CALABRIA	Catanzaro	CZ	Argusto	-	29.392,85	29.392,85
A398	ABRUZZO	Chieti	CH	Ari	-	74.499,33	74.499,33
A401	LAZIO	Roma	RM	Ariccia	-	134.631,11	134.631,11
A402	ABRUZZO	Chieti	CH	Arielli	-	94.649,19	94.649,19
A403	CAMPANIA	Caserta	CE	Arienzo	-	29.554,80	29.554,80
A405	PIEMONTE	Torino	TO	Arignano	-	64.879,37	64.879,37
A412	LAZIO	Viterbo	VT	Arlena di Castro	-	115.282,13	115.282,13
A421	LAZIO	Frosinone	FR	Armara	-	37.338,34	37.338,34
A429	PIEMONTE	Novara	NO	Arona	-	19.730,72	19.730,72
A430	LOMBARDIA	Como	CO	Arosio	-	5.651,95	5.651,95
A431	CAMPANIA	Benevento	BN	Arpaia	4.123,89	5.531,52	1.407,63
A432	CAMPANIA	Benevento	BN	Arpaiese	-	30.259,07	30.259,07
A433	LAZIO	Frosinone	FR	Arpino	-	158.922,11	158.922,11
A434	VENETO	Padova	PD	Arqua Petrarca	-	53.944,48	53.944,48
A436	PIEMONTE	Alessandria	AL	Arquata Scrivia	2.298,65	33.228,62	30.929,97
A441	LOMBARDIA	Varese	VA	Arsago Seprio	-	27.570,67	27.570,67
A449	LAZIO	Roma	RM	Artena	-	153.775,91	153.775,91
A461	TOSCANA	Siena	SI	Asciano	-	284.373,43	284.373,43
A462	MARCHE	Ascoli Piceno	AP	Ascoli Piceno	-	337.592,63	337.592,63
A463	PUGLIA	Foggia	FG	Ascoli Satriano	-	1.072.898,43	1.072.898,43
A471	VENETO	Treviso	TV	Asolo	-	151.891,58	151.891,58
A478	SICILIA	Enna	EN	Assoro	-	397.890,61	397.890,61
A479	PIEMONTE	Asti	AT	Asti	-	489.115,04	489.115,04
A484	CAMPANIA	Salerno	SA	Atena Lucana	-	56.785,47	56.785,47
A485	ABRUZZO	Chieti	CH	Atessa	-	322.202,17	322.202,17
A488	ABRUZZO	Teramo	TE	Atri	-	352.903,48	352.903,48
A495	CAMPANIA	Salerno	SA	Auletta	-	97.398,20	97.398,20
A502	LAZIO	Frosinone	FR	Ausonia	-	68.629,07	68.629,07
A508	CAMPANIA	Avellino	AV	Avella	29.715,78	63.650,71	33.934,93
A518	PIEMONTE	Torino	TO	Avigliana	14.911,88	27.726,46	12.814,58
A525	PIEMONTE	Torino	TO	Azeglio	-	24.048,01	24.048,01
A527	PIEMONTE	Asti	AT	Azzano d'Asti	-	13.923,23	13.923,23
A531	LOMBARDIA	Varese	VA	Azzate	-	15.329,49	15.329,49
A552	CALABRIA	Reggio di Calabria	RC	Bagnara Calabra	-	139.769,71	139.769,71
A564	TOSCANA	Firenze	FI	Bagno a Ripoli	-	97.797,84	97.797,84
A572	PUGLIA	Lecce	LE	Bagnolo del Salento	-	15.320,49	15.320,49
A571	PIEMONTE	Cuneo	CN	Bagnolo Piemonte	22.373,79	88.017,53	65.643,74
A577	LAZIO	Viterbo	VT	Bagnoregio	-	212.040,19	212.040,19
A579	CAMPANIA	Caserta	CE	Baia e Latina	-	83.184,14	83.184,14
A580	CAMPANIA	Avellino	AV	Baiano	2.876,86	48.237,95	45.361,09
A584	PIEMONTE	Torino	TO	Bairo	-	32.677,24	32.677,24
A588	PIEMONTE	Asti	AT	Baldichieri d'Asti	-	19.744,58	19.744,58
A590	PIEMONTE	Torino	TO	Baldissero Canavese	-	12.355,16	12.355,16
A589	PIEMONTE	Cuneo	CN	Baldissero d'Alba	-	61.183,60	61.183,60
A591	PIEMONTE	Torino	TO	Baldissero Torinese	-	64.341,37	64.341,37
A606	SARDEGNA	Sassari	SS	Banari	-	28.361,32	28.361,32
A607	PIEMONTE	Torino	TO	Banchette	-	7.318,57	7.318,57
A613	VENETO	Padova	PD	Baone	-	121.909,72	121.909,72
A614	SARDEGNA	Oristano	OR	Baradili	-	17.179,55	17.179,55
A617	CAMPANIA	Napoli	NA	Barano d'Ischia	-	69.602,01	69.602,01
A619	LOMBARDIA	Varese	VA	Barasso	2.851,11	1.155,22	1.695,89
A625	PIEMONTE	Torino	TO	Barbania	-	36.556,05	36.556,05
A626	MARCHE	Ancona	AN	Barbara	-	34.955,93	34.955,93
A628	LAZIO	Viterbo	VT	Barbarano Romano	-	104.618,43	104.618,43
A627	VENETO	Vicenza	VI	Barbarano Vicentino	-	92.524,50	92.524,50
A633	TOSCANA	Firenze	FI	Barberino Val d'Elsa	-	211.499,72	211.499,72
A638	SICILIA	Messina	ME	Barcellona Pozzo di Gotto	58.974,39	209.585,18	150.610,79
A639	MARCHE	Pesaro e Urbino	PU	Barchi	-	57.731,94	57.731,94
A645	LOMBARDIA	Varese	VA	Bardello	-	5.234,51	5.234,51
A653	PIEMONTE	Novara	NO	Barengo	-	30.887,50	30.887,50
A655	SARDEGNA	Oristano	OR	Barezza	-	22.254,94	22.254,94
A660	PIEMONTE	Cuneo	CN	Barge	99.923,58	100.871,68	948,10
A663	SARDEGNA	Ogliastra	OG	Bari Sardo	-	42.858,38	42.858,38
A666	BASILICATA	Potenza	PZ	Barile	-	60.896,35	60.896,35
A673	PIEMONTE	Torino	TO	Barone Canavese	-	8.190,35	8.190,35
A674	CAMPANIA	Salerno	SA	Baronissi	-	108.046,15	108.046,15
A676	SICILIA	Enna	EN	Barrafranca	-	284.902,14	284.902,14
A677	SARDEGNA	Cagliari	CA	Barrali	-	24.025,43	24.025,43
A681	SARDEGNA	Medio Campidano	VS	Barumini	-	64.181,32	64.181,32
A683	LOMBARDIA	Lecco	LC	Barzago	-	9.911,66	9.911,66




A684	LOMBARDIA	Bergamo	BG	Barzana	-	9.420,99	9.420,99
A686	LOMBARDIA	Lecco	LC	Barzano	-	11.655,48	11.655,48
A691	UMBRIA	Terni	TR	Baschi	-	141.533,49	141.533,49
A698	SICILIA	Messina	ME	Basicò	-	40.271,37	40.271,37
A703	VENETO	Vicenza	VI	Bassano del Grappa	15.510,15	48.652,19	33.142,04
A706	LAZIO	Viterbo	VT	Bassano in Teverina	-	48.979,14	48.979,14
A704	LAZIO	Viterbo	VT	Bassano Romano	-	158.272,94	158.272,94
A708	PIEMONTE	Alessandria	AL	Bassignana	-	31.459,97	31.459,97
A709	PIEMONTE	Cuneo	CN	Bastia Mondovi	-	34.930,40	34.930,40
A714	VENETO	Padova	PD	Battaglia Terme	-	26.808,14	26.808,14
A719	SICILIA	Palermo	PA	Baucina	-	74.116,03	74.116,03
A721	SARDEGNA	Oristano	OR	Bauladu	-	55.889,33	55.889,33
A736	CALABRIA	Catanzaro	CZ	Belcastro	-	180.736,07	180.736,07
A738	PIEMONTE	Alessandria	AL	Belforte Monferrato	-	14.034,63	14.034,63
A742	PIEMONTE	VerbanusCusioOssola	VB	Belgirate	-	4.424,01	4.424,01
A746	ABRUZZO	Teramo	TE	Bellante	-	289.667,37	289.667,37
A749	LAZIO	Roma	RM	Bellegra	-	38.260,03	38.260,03
M294	CAMPANIA	Salerno	SA	Bellizzi	-	144.859,36	144.859,36
A764	SICILIA	Palermo	PA	Belmonte Mezzagno	-	69.650,44	69.650,44
A760	MARCHE	Fermo	FM	Belmonte Piceno	-	34.847,22	34.847,22
A766	SICILIA	Catania	CT	Belpasso	-	1.584.470,78	1.584.470,78
A772	CALABRIA	Crotone	KR	Belvedere di Spineillo	-	58.526,91	58.526,91
A769	MARCHE	Ancona	AN	Belvedere Ostrense	-	86.285,52	86.285,52
A780	CALABRIA	Reggio di Calabria	RC	Benessere	-	91.305,60	91.305,60
A783	CAMPANIA	Benevento	BN	Benevento	-	773.045,09	773.045,09
A791	LOMBARDIA	Como	CO	Beregazzo con Figliaro	-	10.572,04	10.572,04
A793	PIEMONTE	Alessandria	AL	Bergamasco	-	85.534,43	85.534,43
A796	LIGURIA	Savona	SV	Bergeggi	-	3.655,42	3.655,42
A801	BASILICATA	Matera	MT	Bernalda	-	766.273,88	766.273,88
A809	EMILIAROMAGNA	ForlìCesena	FC	Bertinoro	-	193.534,82	193.534,82
A812	PIEMONTE	Asti	AT	Berzano di San Pietro	-	18.209,35	18.209,35
A813	PIEMONTE	Alessandria	AL	Berzano di Tortona	-	20.322,52	20.322,52
A825	LOMBARDIA	Varese	VA	Besnate	-	18.017,05	18.017,05
A826	LOMBARDIA	Varese	VA	Besozzo	-	32.684,13	32.684,13
A832	UMBRIA	Perugia	PG	Bettona	-	122.502,06	122.502,06
A835	UMBRIA	Perugia	PG	Bevagna	-	189.038,75	189.038,75
A841	SICILIA	Catania	CT	Biancavilla	214.187,24	160.190,70	53.996,54
A843	CALABRIA	Reggio di Calabria	RC	Bianco	-	207.545,21	207.545,21
A845	LOMBARDIA	Varese	VA	Biandronno	-	12.151,24	12.151,24
A852	TOSCANA	Livorno	LJ	Bibbona	-	72.466,52	72.466,52
A854	PUGLIA	Foggia	FG	Biccari	-	260.968,32	260.968,32
A856	SARDEGNA	Oristano	OR	Bidoni	-	10.990,76	10.990,76
A859	PIEMONTE	Biella	BI	Biella	48.564,17	51.554,36	2.990,19
A870	LOMBARDIA	Como	CO	Binago	-	21.309,80	21.309,80
A882	SICILIA	Palermo	PA	Bisacquino	-	185.225,13	185.225,13
A889	PIEMONTE	Alessandria	AL	Bistagno	-	90.698,05	90.698,05
A893	PUGLIA	Bari	BA	Bitonto	-	678.485,60	678.485,60
A896	SICILIA	Agrigento	AG	Bivona	48.675,98	191.767,46	143.091,48
A898	LOMBARDIA	Como	CO	Bizzarone	-	5.421,92	5.421,92
A857	LAZIO	Viterbo	VT	Blera	-	309.819,07	309.819,07
A911	PIEMONTE	Novara	NO	Boca	-	49.212,99	49.212,99
A918	LOMBARDIA	Varese	VA	Bodio Lomnago	-	9.442,59	9.442,59
A922	LIGURIA	Genova	GE	Bogliasco	2.093,09	9.339,88	7.246,79
A929	PIEMONTE	Novara	NO	Bogogno	-	30.914,02	30.914,02
A932	LIGURIA	La Spezia	SP	Bolano	-	25.477,78	25.477,78
A941	PIEMONTE	Torino	TO	Bollengo	-	29.699,23	29.699,23
A944	EMILIAROMAGNA	Bologna	BO	Bologna	149.522,23	247.553,91	98.031,68
A945	ABRUZZO	Pescara	PE	Bolognano	-	53.696,99	53.696,99
A946	SICILIA	Palermo	PA	Bologneta	-	106.097,48	106.097,48
A949	LAZIO	Viterbo	VT	Bolsena	-	136.263,11	136.263,11
A953	PIEMONTE	Novara	NO	Bolzano Novarese	-	9.161,38	9.161,38
A955	LAZIO	Viterbo	VT	Bomarzo	-	152.855,39	152.855,39
A957	SICILIA	Caltanissetta	CL	Bompensiere	-	56.075,16	56.075,16
A970	CAMPANIA	Benevento	BN	Bonea	16.948,04	31.810,53	14.862,49
A971	MOLISE	Campobasso	CB	Bonefro	-	60.173,43	60.173,43
A975	CAMPANIA	Avellino	AV	Bonito	-	78.934,46	78.934,46
A976	SARDEGNA	Sassari	SS	Bonnanaro	-	53.403,99	53.403,99
A991	SICILIA	Palermo	PA	Borgetto	-	107.954,71	107.954,71
B001	EMILIAROMAGNA	ForlìCesena	FC	Borghesi	-	71.791,55	71.791,55
B002	CALABRIA	Catanzaro	CZ	Borgia	-	193.243,70	193.243,70
B005	LIGURIA	Savona	SV	Borgia Verezzi	-	26.798,37	26.798,37
B009	PIEMONTE	Vercelli	VC	Borgo d'Ale	-	72.879,01	72.879,01
B033	PIEMONTE	Cuneo	CN	Borgo San Dalmazzo	4.857,75	25.667,99	20.810,24
B043	PIEMONTE	Novara	NO	Borgo Ticino	-	35.332,97	35.332,97
B015	PIEMONTE	Torino	TO	Borgofranco d'Ivrea	-	29.398,91	29.398,91
B019	PIEMONTE	Novara	NO	Borgomanero	-	140.443,25	140.443,25
B021	PIEMONTE	Torino	TO	Borgomasino	-	29.512,62	29.512,62
B025	EMILIAROMAGNA	Piacenza	PC	Borgonovo Val Tidone	-	113.346,90	113.346,90
B029	PIEMONTE	Alessandria	AL	Borghetto Alessandrino	-	19.329,88	19.329,88
B055	SARDEGNA	Oristano	OR	Boroneddu	-	11.245,28	11.245,28
B056	SARDEGNA	Nuoro	NU	Borore	-	78.690,62	78.690,62
B061	VENETO	Treviso	TV	Borso del Grappa	-	62.395,93	62.395,93
B064	SARDEGNA	Sassari	SS	Borutta	-	10.618,26	10.618,26
B081	LOMBARDIA	Lecco	LC	Bosisio Parini	-	15.361,64	15.361,64
B086	PUGLIA	Lecce	LE	Botrugno	-	32.335,89	32.335,89




B091	LOMBARDIA	Brescia	BS	Botticino	-	67.985,92	67.985,92
B099	CALABRIA	Reggio di Calabria	RC	Bova Marina	-	134.422,33	134.422,33
B098	CALABRIA	Reggio di Calabria	RC	Bovalino	-	171.988,43	171.988,43
B101	PIEMONTE	Cuneo	CN	Boves	20.104,24	66.384,60	66.280,36
A720	LAZIO	Frosinone	FR	Boville Ernica	-	90.663,25	90.663,25
B104	PUGLIA	Foggia	FG	Bovino	-	161.904,82	161.904,82
B114	LAZIO	Roma	RM	Bracciano	-	465.926,45	465.926,45
B118	CALABRIA	Reggio di Calabria	RC	Brancaleone	-	178.619,34	178.619,34
B126	LOMBARDIA	Varese	VA	Brebbia	-	16.288,03	16.288,03
B131	LOMBARDIA	Varese	VA	Bregano	-	7.746,99	7.746,99
B132	VENETO	Vicenza	VI	Breganze	26.381,97	29.922,96	3.540,99
B143	VENETO	Vicenza	VI	Brendola	-	156.169,11	156.169,11
B144	LOMBARDIA	Como	CO	Brenna	-	11.047,73	11.047,73
B169	CALABRIA	Vibo Valentia	VV	Briatico	-	147.862,94	147.862,94
B176	PIEMONTE	Novara	NO	Briga Novarese	-	16.126,51	16.126,51
B183	PIEMONTE	Novara	NO	Briona	-	34.043,94	34.043,94
B188	EMILIAROMAGNA	Ravenna	RA	Brisighella	54.193,72	552.583,05	498.389,33
B194	LOMBARDIA	Lecco	LC	Brivio	-	17.709,59	17.709,59
B195	LAZIO	Frosinone	FR	Broccostella	-	41.425,31	41.425,31
B196	VENETO	Vicenza	VI	Brogliano	-	41.555,91	41.555,91
B209	PIEMONTE	Torino	TO	Brozolo	-	42.880,73	42.880,73
B219	LOMBARDIA	Varese	VA	Brunello	-	4.358,92	4.358,92
B221	PIEMONTE	Asi	AT	Bruno	-	34.803,65	34.803,65
B225	PIEMONTE	Torino	TO	Brusasco	-	37.201,41	37.201,41
B229	PIEMONTE	Biella	BI	Brusnengo	-	6.202,98	6.202,98
B234	CALABRIA	Reggio di Calabria	RC	Bruzzano Zeffirio	-	87.201,54	87.201,54
B237	SICILIA	Siracusa	SR	Buccheri	-	183.592,13	183.592,13
B238	ABRUZZO	Chieti	CH	Bucchianico	-	184.145,91	184.145,91
B239	CAMPANIA	Benevento	BN	Bucciano	4.304,77	13.080,09	8.775,32
B242	CAMPANIA	Salerno	SA	Buccino	-	241.453,00	241.453,00
B243	TOSCANA	Arezzo	AR	Bucine	-	242.310,15	242.310,15
B251	TOSCANA	Pistoia	PT	Buggiano	-	31.114,69	31.114,69
B258	LOMBARDIA	Varese	VA	Buggiate	-	6.083,42	6.083,42
B261	LOMBARDIA	Lecco	LC	Bulciago	-	8.829,41	8.829,41
B265	SARDEGNA	Sassari	SS	Bulzi	-	55.340,12	55.340,12
B267	CAMPANIA	Benevento	BN	Buonalbergo	-	71.124,77	71.124,77
B269	TOSCANA	Siena	SI	Buonconvento	-	155.403,13	155.403,13
B279	PIEMONTE	Torino	TO	Burolo	-	13.236,93	13.236,93
B281	SARDEGNA	Oristano	OR	Busachi	-	63.796,56	63.796,56
B285	PIEMONTE	Cuneo	CN	Busca	83.055,07	70.810,80	12.244,27
B288	SICILIA	Trapani	TP	Busetto Palizzolo	-	187.446,67	187.446,67
B302	SICILIA	Caltanissetta	CL	Butera	-	1.669.243,90	1.669.243,90
B303	TOSCANA	Pisa	PI	Buti	-	26.249,09	26.249,09
B305	PIEMONTE	Torino	TO	Buttigliera Alta	-	23.221,73	23.221,73
B306	PIEMONTE	Asi	AT	Buttigliera d'Asi	-	24.062,70	24.062,70
B313	LOMBARDIA	Como	CO	Cabiate	-	4.768,05	4.768,05
B314	SARDEGNA	Oristano	OR	Cabras	-	238.130,89	238.130,89
B347	LOMBARDIA	Varese	VA	Cadrezzate	-	12.415,34	12.415,34
B359	LOMBARDIA	Como	CO	Cagno	-	9.828,53	9.828,53
B361	CAMPANIA	Caserta	CE	Caianello	-	72.670,40	72.670,40
B362	CAMPANIA	Caserta	CE	Caiazzo	-	160.272,53	160.272,53
B368	LOMBARDIA	Varese	VA	Cairate	-	40.735,07	40.735,07
B377	SICILIA	Agrigento	AG	Calamonaci	-	190.346,85	190.346,85
B379	CALABRIA	Reggio di Calabria	RC	Calanna	-	43.967,85	43.967,85
B383	SARDEGNA	Carbonia Iglesias	CI	Calasetta	-	41.697,63	41.697,63
B384	SICILIA	Catania	CT	Calatabiano	52.402,45	148.578,71	96.176,26
B385	SICILIA	Trapani	TP	Calatani-Fimigesta	-	875.320,38	875.320,38
B388	LAZIO	Viterbo	VT	Calcata	-	30.603,99	30.603,99
B390	TOSCANA	Pisa	PI	Calci	-	27.731,32	27.731,32
B396	LOMBARDIA	Lecco	LC	Calco	-	12.906,30	12.906,30
B406	TOSCANA	Firenze	FI	Calenzano	-	59.351,46	59.351,46
B413	PUGLIA	Lecce	LE	Calimera	-	29.768,72	29.768,72
B424	CALABRIA	Cosenza	CS	Calopezzati	-	31.989,31	31.989,31
B427	SICILIA	Agrigento	AG	Caltafrotta	-	428.231,97	428.231,97
B428	SICILIA	Catania	CT	Caltagirone	-	2.105.335,32	2.105.335,32
B429	SICILIA	Caltanissetta	CL	Caltanissetta	-	1.616.473,55	1.616.473,55
B435	PIEMONTE	Torino	TO	Caluso	-	94.590,15	94.590,15
B436	LOMBARDIA	Brescia	BS	Calvagense della Riviera	-	73.412,27	73.412,27
B444	CAMPANIA	Benevento	BN	Calvi	-	121.524,87	121.524,87
B447	LOMBARDIA	Pavia	PV	Calvignano	-	30.035,21	30.035,21
B453	PIEMONTE	Alessandria	AL	Camagna Monferrato	-	58.591,16	58.591,16
B455	TOSCANA	Lucca	LU	Camaiore	87.496,75	54.178,94	33.317,81
B460	SICILIA	Agrigento	AG	Camastra	-	77.043,05	77.043,05
B462	PIEMONTE	Torino	TO	Cambiano	-	21.946,07	21.946,07
B469	PIEMONTE	Asi	AT	Camerano Casasco	-	22.657,14	22.657,14
B479	EMILIAROMAGNA	Piacenza	PC	Caminata	-	11.349,96	11.349,96
B481	CALABRIA	Reggio di Calabria	RC	Camini	-	81.913,33	81.913,33
B482	PIEMONTE	Alessandria	AL	Camino	-	66.387,33	66.387,33
B489	PIEMONTE	Cuneo	CN	Camo	-	21.451,87	21.451,87
B490	LIGURIA	Genova	GE	Camogli	-	21.653,70	21.653,70
B496	LAZIO	Roma	RM	Campagnano di Roma	-	188.961,26	188.961,26
B497	TOSCANA	Grosseto	GR	Campagnatico	-	280.897,68	280.897,68
B509	TOSCANA	Livorno	LI	Campiglia Marittima	-	77.237,47	77.237,47
B515	ABRUZZO	Teramo	TE	Campiti	-	166.021,14	166.021,14
B516	CALABRIA	Reggio di Calabria	RC	Campo Calabro	-	73.152,27	73.152,27




B519	MOLISE	Campobasso	CB	Campobasso	2.334,46	37.923,37	35.588,91
B520	SICILIA	Agrigento	AG	Campobello di Licata	-	504.398,30	504.398,30
B541	CAMPANIA	Benevento	BN	Campolattaro	-	40.684,59	40.684,59
B542	CAMPANIA	Benevento	BN	Campoli del Monte Taburno	-	34.152,99	34.152,99
B550	MOLISE	Campobasso	CB	Campomarino	-	593.487,98	593.487,98
B556	SICILIA	Palermo	PA	Camporeale	-	234.698,75	234.698,75
B559	LIGURIA	Imperia	IM	Camporosso	-	141.385,94	141.385,94
B561	SICILIA	Catania	CT	Camporotondo Etneo	-	26.353,86	26.353,86
B576	LAZIO	Roma	RM	Canale Monterano	-	121.286,47	121.286,47
B584	PUGLIA	Foggia	FG	Candela	-	205.401,13	205.401,13
B588	PIEMONTE	Torino	TO	Candia Canavese	-	17.726,74	17.726,74
B590	CAMPANIA	Avellino	AV	Candida	-	19.619,70	19.619,70
B599	LOMBARDIA	Pavia	PV	Canevino	-	25.431,45	25.431,45
B602	SICILIA	Agrigento	AG	Canicatti	-	535.227,99	535.227,99
B604	LAZIO	Viterbo	VT	Canino	-	664.329,02	664.329,02
B609	UMBRIA	Perugia	PG	Canvara	-	88.906,99	88.906,99
B616	PUGLIA	Lecce	LE	Canole	-	37.287,04	37.287,04
B620	ABRUZZO	Chieti	CH	Canosa Sannita	-	104.248,41	104.248,41
B631	LAZIO	Rieti	RI	Cantalupo in Sabina	-	48.967,28	48.967,28
B633	PIEMONTE	Asti	AT	Cantarana	-	36.032,12	36.032,12
B639	LOMBARDIA	Como	CO	Cantù	-	60.639,55	60.639,55
B640	ABRUZZO	Teramo	TE	Canzano	-	55.021,13	55.021,13
B644	CAMPANIA	Salerno	SA	Capaccio	328.153,12	195.752,49	132.400,63
B645	SICILIA	Palermo	PA	Capaci	-	19.731,35	19.731,35
B646	TOSCANA	Grosseto	GR	Capalbio	-	548.604,48	548.604,48
B648	TOSCANA	Lucca	LU	Capannori	26.038,64	195.062,23	169.023,59
B649	LAZIO	Roma	RM	Capena	-	205.246,76	205.246,76
B653	LOMBARDIA	Como	CO	Capiago Intimiano	-	15.784,97	15.784,97
B663	LAZIO	Viterbo	VT	Capodimonte	-	156.583,04	156.583,04
B670	TOSCANA	Arezzo	AR	Capolona	-	80.963,42	80.963,42
B678	VENETO	Treviso	TV	Cappella Maggiore	-	52.398,51	52.398,51
B684	TOSCANA	Firenze	FI	Capraia e Limite	-	28.235,21	28.235,21
B688	LAZIO	Viterbo	VT	Capranica	-	402.250,38	402.250,38
B691	LAZIO	Viterbo	VT	Caprarola	-	325.079,88	325.079,88
B695	SICILIA	Messina	ME	Capri Leone	-	36.154,28	36.154,28
B701	PIEMONTE	Alessandria	AL	Capriata d'Orba	-	117.339,10	117.339,10
B706	CAMPANIA	Avellino	AV	Capriglia Irpina	-	33.434,22	33.434,22
B707	PIEMONTE	Asti	AT	Capriglio	-	11.856,62	11.856,62
B709	VENETO	Verona	VR	Caprino Veronese	-	112.922,86	112.922,86
B711	LOMBARDIA	Brescia	BS	Capriolo	-	70.826,98	70.826,98
B718	CALABRIA	Reggio di Calabria	RC	Caraffa del Bianco	-	53.152,03	53.152,03
B717	CALABRIA	Catanzaro	CZ	Caraffa di Catanzaro	-	66.397,47	66.397,47
B719	PIEMONTE	Cuneo	CN	Caraglio	65.505,13	48.050,78	17.454,35
B726	LIGURIA	Genova	GE	Carasco	-	26.181,07	26.181,07
B727	MARCHE	Ascoli Piceno	AP	Carassai	-	78.688,77	78.688,77
B732	LOMBARDIA	Varese	VA	Caravate	-	12.935,46	12.935,46
B733	PIEMONTE	Torino	TO	Caravino	-	33.773,16	33.773,16
B735	LAZIO	Viterbo	VT	Carbognano	-	210.709,71	210.709,71
B736	PIEMONTE	Alessandria	AL	Carbonara Scrivia	-	15.394,17	15.394,17
B758	CALABRIA	Catanzaro	CZ	Cardinale	512,12	-	512,12
B765	PIEMONTE	Alessandria	AL	Carentino	-	59.589,88	59.589,88
B769	PIEMONTE	Alessandria	AL	Carazzano	-	51.671,79	51.671,79
B772	SARDEGNA	Sassari	SS	Cargeghe	-	29.179,11	29.179,11
B774	CALABRIA	Cosenza	CS	Cariati	-	53.788,55	53.788,55
B778	LOMBARDIA	Como	CO	Carimate	-	10.165,80	10.165,80
B780	SICILIA	Palermo	PA	Carini	-	209.709,74	209.709,74
B787	SICILIA	Siracusa	SR	Carlentini	-	1.402.865,09	1.402.865,09
B789	SARDEGNA	Carbonia/Iglesias	CI	Carloforte	-	44.073,47	44.073,47
B794	TOSCANA	Prato	PO	Carmignano	-	54.777,80	54.777,80
B796	LOMBARDIA	Varese	VA	Carnago	-	18.401,31	18.401,31
B801	LOMBARDIA	Bergamo	BG	Carobbio degli Angeli	-	35.114,69	35.114,69
B802	CALABRIA	Cosenza	CS	Carolei	-	31.874,79	31.874,79
B807	LOMBARDIA	Varese	VA	Caronno Varesino	-	18.584,04	18.584,04
B812	EMILIA-ROMA	Piacenza	PC	Carpaneto Piacentino	-	130.765,99	130.765,99
B818	PIEMONTE	Alessandria	AL	Carpeneto	-	91.126,45	91.126,45
B822	PUGLIA	Lecce	LE	Carpignano Salentino	-	111.644,31	111.644,31
B832	TOSCANA	Massa Carrara	MS	Carrara	7.067,45	33.415,46	26.348,01
B835	VENETO	Vicenza	VI	Carrè	-	40.745,19	40.745,19
B846	MARCHE	Pesaro e Urbino	PU	Cartoceto	-	89.199,64	89.199,64
B851	LOMBARDIA	Como	CO	Carugo	-	7.548,97	7.548,97
B854	LOMBARDIA	Bergamo	BG	Carvico	-	15.001,36	15.001,36
B857	CALABRIA	Crotone	KR	Casabona	-	124.880,46	124.880,46
B859	ABRUZZO	Chieti	CH	Casacanditella	-	43.962,18	43.962,18
B895	CAMPANIA	Salerno	SA	Casal Velino	-	58.561,40	58.561,40
B865	ABRUZZO	Chieti	CH	Casalbordino	-	304.304,70	304.304,70
B867	PIEMONTE	Torino	TO	Casalborgone	-	88.086,37	88.086,37
B873	CAMPANIA	Benevento	BN	Casalduini	-	56.884,27	56.884,27
B875	LOMBARDIA	Varese	VA	Casale Litta	-	31.836,46	31.836,46
B878	TOSCANA	Pisa	PI	Casale Marittimo	-	29.023,08	29.023,08
B885	PIEMONTE	Alessandria	AL	Casale Monferrato	-	70.953,09	70.953,09
B880	EMILIA-ROMA	Bologna	BO	Casalecchio di Reno	-	74.266,96	74.266,96
B893	EMILIA-ROMA	Reggio nell'Emilia	RE	Casalgrande	-	23.860,68	23.860,68
B896	ABRUZZO	Chieti	CH	Casalnuovara	-	65.507,67	65.507,67
B917	PUGLIA	Foggia	FG	Casalvecchio di Puglia	-	85.535,15	85.535,15
B919	LAZIO	Frosinone	FR	Casalvieri	-	98.852,68	98.852,68




B923	PUGLIA	Bari	BA	Casamassima	-	354.310,04	354.310,04
B924	CAMPANIA	Napoli	NA	Casamiciola Terme	-	34.475,20	34.475,20
B936	PUGLIA	Lecce	LE	Casarano	-	123.653,72	123.653,72
B943	LOMBARDIA	Lecco	LC	Casatenovo	-	50.520,96	50.520,96
B949	LOMBARDIA	Varese	VA	Casciago	-	12.577,87	12.577,87
M327	TOSCANA	Pisa	PI	Casciana Terme Lari	-	289.479,30	289.479,30
B953	PIEMONTE	Torino	TO	Cascinette d'Ivrea	-	3.037,85	3.037,85
B966	CALABRIA	Reggio di Calabria	RC	Casignana	-	88.034,90	88.034,90
B977	LOMBARDIA	Como	CO	Casnate con Bernate	-	15.796,88	15.796,88
B980	CAMPANIA	Napoli	NA	Casola di Napoli	2.560,88	9.466,36	6.905,48
B983	CALABRIA	Cosenza	CS	Casole Bruzio	-	10.801,38	10.801,38
B984	TOSCANA	Siena	SI	Casole d'Elsa	-	220.506,96	220.506,96
B985	ABRUZZO	Chieti	CH	Casoli	-	162.183,94	162.183,94
B996	LOMBARDIA	Lecco	LC	Cassago Brianza	-	9.940,79	9.940,79
B998	PUGLIA	Bari	BA	Cassano delle Murge	-	191.535,70	191.535,70
B997	CAMPANIA	Avellino	AV	Cassano Irpino	-	31.621,83	31.621,83
C004	LOMBARDIA	Varese	VA	Cassano Magnago	-	46.684,44	46.684,44
C005	PIEMONTE	Alessandria	AL	Cassano Spinola	-	35.771,09	35.771,09
C020	LOMBARDIA	Como	CO	Cassina Rizzardi	-	10.565,82	10.565,82
C027	PIEMONTE	Alessandria	AL	Cassine	-	121.269,73	121.269,73
C034	LAZIO	Frosinone	FR	Cassino	-	288.653,76	288.653,76
C044	TOSCANA	Livorno	LI	Castagneto Carducci	-	153.697,95	153.697,95
C045	PIEMONTE	Torino	TO	Castagneto Po	-	51.640,86	51.640,86
C056	VENETO	Vicenza	VI	Castegnero	-	60.450,19	60.450,19
C058	CAMPANIA	Avellino	AV	Castel Baronia	-	36.458,37	36.458,37
C064	PIEMONTE	Asti	AT	Castel Boglione	-	63.508,11	63.508,11
C065	EMILIAROMA	Ravenna	RA	Castel Bolognese	-	91.292,08	91.292,08
B494	CAMPANIA	Caserta	CE	Castel Campagnano	-	92.675,62	92.675,62
C085	TOSCANA	Grosseto	GR	Castel del Piano	-	82.631,28	82.631,28
C091	SICILIA	Catania	CT	Castel di Iudica	-	353.362,56	353.362,56
C097	CAMPANIA	Caserta	CE	Castel di Sasso	-	54.846,49	54.846,49
C114	ABRUZZO	Chieti	CH	Castel Frentano	-	99.148,69	99.148,69
C116	LAZIO	Roma	RM	Castel Gandolfo	-	55.909,23	55.909,23
C211	CAMPANIA	Caserta	CE	Castel Morrone	-	99.371,85	99.371,85
C252	UMBRIA	Perugia	PG	Castel Ritaldi	-	86.836,82	86.836,82
C261	EMILIAROMA	Piacenza	PC	Castel San Giovanni	-	39.660,46	39.660,46
C265	EMILIAROMA	Bologna	BO	Castel San Pietro Terme	160.047,87	301.284,03	141.236,16
C269	LAZIO	Viterbo	VT	Castel Sant'Elia	-	71.340,37	71.340,37
C060	MARCHE	Ancona	AN	Castelbellino	-	17.287,84	17.287,84
C073	VENETO	Treviso	TV	Castelcuervo	-	34.628,59	34.628,59
C074	SICILIA	Palermo	PA	Casteldaccia	-	99.866,25	99.866,25
C101	TOSCANA	Firenze	FI	Castelfiorentino	-	143.010,67	143.010,67
C104	LAZIO	Latina	LT	Castelforte	-	38.967,51	38.967,51
C105	CAMPANIA	Avellino	AV	Castelfranci	-	29.363,49	29.363,49
M322	TOSCANA	Arezzo	AR	Castelfranco Piandiscò	-	109.288,52	109.288,52
C119	VENETO	Vicenza	VI	Castelgomberto	-	64.061,63	64.061,63
C125	CAMPANIA	Salerno	SA	Castellabate	-	79.170,57	79.170,57
C127	PIEMONTE	Asti	AT	Castell'Alfero	-	98.680,29	98.680,29
C130	SICILIA	Trapani	TP	Castellammare del Golfo	-	378.896,55	378.896,55
C129	CAMPANIA	Napoli	NA	Castellammare di Stabia	67.692,21	88.738,13	21.045,92
C134	PUGLIA	Bari	BA	Castellana Grotte	-	275.061,22	275.061,22
C135	SICILIA	Palermo	PA	Castellana Sicula	-	288.502,21	288.502,21
C136	PUGLIA	Taranto	TA	Castellaneta	-	800.325,05	800.325,05
C142	PIEMONTE	Alessandria	AL	Castellar Guidobono	-	3.610,96	3.610,96
C141	EMILIAROMA	Reggio nell'Emilia	RE	Castellar	-	121.642,16	121.642,16
C145	EMILIAROMA	Piacenza	PC	Castell'Arquato	-	161.817,27	161.817,27
C152	MARCHE	Ancona	AN	Castelleone di Suasa	-	47.889,60	47.889,60
C154	PIEMONTE	Asti	AT	Castellero	-	19.002,89	19.002,89
C155	PIEMONTE	Biella	BI	Castelletto Cervo	-	12.338,94	12.338,94
C158	PIEMONTE	Alessandria	AL	Castelletto d'Orba	-	69.528,53	69.528,53
C160	PIEMONTE	Alessandria	AL	Castelletto Merli	-	62.185,20	62.185,20
C162	PIEMONTE	Alessandria	AL	Castelletto Monferrato	-	71.274,23	71.274,23
C166	PIEMONTE	Novara	NO	Castelletto sopra Ticino	-	33.303,71	33.303,71
C079	LOMBARDIA	Bergamo	BG	Castelli Calepio	-	46.432,64	46.432,64
C172	TOSCANA	Siena	SI	Castellina in Chianti	-	239.997,35	239.997,35
C174	TOSCANA	Pisa	PI	Castellina Marittima	-	77.144,89	77.144,89
C177	LAZIO	Frosinone	FR	Castellini	-	48.736,64	48.736,64
C187	LOMBARDIA	Lecco	LC	Castello di Brianza	-	10.574,26	10.574,26
C198	PUGLIA	Foggia	FG	Castelluccio dei Sauri	-	205.657,83	205.657,83
C051	SICILIA	Messina	ME	Castell'Umberto	-	36.836,24	36.836,24
C226	PIEMONTE	Asti	AT	Castelnuovo Belbo	-	42.145,22	42.145,22
C227	TOSCANA	Siena	SI	Castelnuovo Berardenga	-	382.626,22	382.626,22
C229	PIEMONTE	Alessandria	AL	Castelnuovo Bormida	-	52.467,68	52.467,68
C220	LOMBARDIA	Como	CO	Castelnuovo Bozzente	-	9.765,19	9.765,19
C231	CAMPANIA	Salerno	SA	Castelnuovo Cilento	-	40.363,23	40.363,23
C222	PUGLIA	Foggia	FG	Castelnuovo della Daunia	-	133.070,14	133.070,14
C224	LAZIO	Rieti	RI	Castelnuovo di Farfa	-	30.751,68	30.751,68
C237	LAZIO	Roma	RM	Castelnuovo di Porto	-	142.070,70	142.070,70
C232	PIEMONTE	Asti	AT	Castelnuovo Don Bosco	-	87.275,39	87.275,39
C240	LIGURIA	La Spezia	SP	Castelnuovo Magra	-	66.355,15	66.355,15
C223	LAZIO	Frosinone	FR	Castelnuovo Parano	-	19.385,67	19.385,67
C248	MARCHE	Ancona	AN	Castelplanio	-	55.591,01	55.591,01
C250	CAMPANIA	Benevento	BN	Castelpoto	-	41.201,85	41.201,85
C272	SARDEGNA	Sassari	SS	Castelsardo	-	30.525,72	30.525,72
C273	LOMBARDIA	Varese	VA	Castelseprio	-	12.893,63	12.893,63




C275	SICILIA	Agrigento	AG	Casteltermini	-	230.982,44	230.982,44
C287	EMILIAROMA	Modena	MO	Castelvetro di Modena	-	173.610,60	173.610,60
C318	TOSCANA	Arezzo	AR	Castiglion Fibocchi	-	34.033,66	34.033,66
C319	TOSCANA	Arezzo	AR	Castiglion Fiorentino	-	365.761,28	365.761,28
C308	ABRUZZO	Pescara	PE	Castiglione a Casauria	-	29.360,85	29.360,85
C301	CALABRIA	Cosenza	CS	Castiglione Cosentino	-	40.894,53	40.894,53
C309	UMBRIA	Perugia	PG	Castiglione del Lago	-	631.338,61	631.338,61
C310	TOSCANA	Grosseto	GR	Castiglione della Pescaia	-	169.505,61	169.505,61
C312	LOMBARDIA	Mantova	MN	Castiglione delle Stiviere	-	204.690,91	204.690,91
C315	LAZIO	Viterbo	VT	Castiglione in Teverina	-	72.702,74	72.702,74
C300	LOMBARDIA	Varese	VA	Castiglione Olona	-	21.615,92	21.615,92
C317	PIEMONTE	Cuneo	CN	Castiglione Tinella	-	112.983,55	112.983,55
C307	PIEMONTE	Torino	TO	Castiglione Torinese	-	29.127,14	29.127,14
C331	MARCHE	Ascoli Piceno	AP	Castorano	-	53.114,64	53.114,64
C335	PUGLIA	Lecce	LE	Castrignano de' Greci	-	32.540,63	32.540,63
C336	PUGLIA	Lecce	LE	Castrignano del Capo	-	38.912,43	38.912,43
C339	EMILIAROMA	Forlì/Cesena	FC	Castrocaro Terme e Terra del Sole	-	88.951,78	88.951,78
C340	LAZIO	Frosinone	FR	Castrocielo	-	128.421,76	128.421,76
C341	SICILIA	Agrigento	AG	Castrofilippo	-	109.849,19	109.849,19
C108	CALABRIA	Cosenza	CS	Castrolibero	-	33.166,66	33.166,66
C343	LOMBARDIA	Varese	VA	Castrozzo	-	8.984,77	8.984,77
C347	SICILIA	Messina	ME	Castroreale	-	157.974,92	157.974,92
C352	CALABRIA	Catanzaro	CZ	Catanzaro	-	444.817,33	444.817,33
C353	SICILIA	Enna	EN	Catenanuova	-	47.738,01	47.738,01
C354	ABRUZZO	Pescara	PE	Catignano	-	102.542,98	102.542,98
C356	SICILIA	Agrigento	AG	Cattolica Eraclea	-	298.447,70	298.447,70
C285	CALABRIA	Reggio di Calabria	RC	Caulonia	-	405.004,62	405.004,62
C361	CAMPANIA	Salerno	SA	Cava de' Tirreni	-	194.723,86	194.723,86
C363	PIEMONTE	Biella	BI	Cavaglia	-	82.743,81	82.743,81
C364	PIEMONTE	Novara	NO	Cavaglio	-	19.004,34	19.004,34
C365	PIEMONTE	Novara	NO	Cavaglio d'Agogna	-	30.902,42	30.902,42
C369	PIEMONTE	Torino	TO	Cavagnolo	-	40.542,04	40.542,04
C370	VENETO	Verona	VR	Cavaion Veronese	-	92.810,03	92.810,03
C374	LOMBARDIA	Como	CO	Cavallasca	-	5.673,71	5.673,71
C378	PIEMONTE	Novara	NO	Cavallirio	-	39.319,19	39.319,19
C382	LOMBARDIA	Varese	VA	Cavaria con Premezzo	-	6.841,19	6.841,19
C384	VENETO	Treviso	TV	Cavaso del Tomba	-	44.019,36	44.019,36
C390	LAZIO	Roma	RM	Cave	-	102.460,09	102.460,09
C404	PIEMONTE	Torino	TO	Cavour	-	6.944,08	6.944,08
C406	LOMBARDIA	Mantova	MN	Cavriana	-	216.116,20	216.116,20
C407	TOSCANA	Arezzo	AR	Cavriglia	-	95.094,88	95.094,88
C409	LOMBARDIA	Varese	VA	Cazzago Brabbia	-	6.644,24	6.644,24
C412	VENETO	Verona	VR	Cazzano di Tramigna	-	84.643,40	84.643,40
C413	LAZIO	Frosinone	FR	Ceccano	-	116.147,45	116.147,45
C420	SICILIA	Palermo	PA	Cefalà Diana	-	34.856,43	34.856,43
C421	SICILIA	Palermo	PA	Cefalù	-	178.331,89	178.331,89
C424	PUGLIA	Brindisi	BR	Ceglie Messapica	-	492.873,31	492.873,31
C438	PIEMONTE	Asti	AT	Cellarengo	-	23.889,26	23.889,26
C439	LOMBARDIA	Brescia	BS	Cellatica	-	44.698,94	44.698,94
C443	LIGURIA	Savona	SV	Celle Ligure	-	26.773,11	26.773,11
C446	LAZIO	Viterbo	VT	Celleno	-	125.813,60	125.813,60
C447	LAZIO	Viterbo	VT	Cellere	-	206.162,71	206.162,71
C457	LOMBARDIA	Bergamo	BG	Centate Sotto	-	16.645,16	16.645,16
C472	CALABRIA	Catanzaro	CZ	Centrache	-	19.031,87	19.031,87
C471	SICILIA	Enna	EN	Centuripe	-	1.162.275,82	1.162.275,82
C476	CAMPANIA	Benevento	BN	Ceppaloni	-	132.062,76	132.062,76
C479	LAZIO	Frosinone	FR	Ceprano	-	84.357,76	84.357,76
C496	SICILIA	Palermo	PA	Cerda	-	146.505,79	146.505,79
C503	PIEMONTE	Alessandria	AL	Cereseto	-	62.342,03	62.342,03
C504	PIEMONTE	Cuneo	CN	Ceresole Alba	-	16.140,99	16.140,99
C516	LOMBARDIA	Como	CO	Cemenate	-	28.819,65	28.819,65
C521	LOMBARDIA	Lecco	LC	Cemusco Lombardone	-	17.659,32	17.659,32
C528	PIEMONTE	Asti	AT	Cerroto d'Asti	-	12.465,60	12.465,60
C507	PIEMONTE	Alessandria	AL	Cerreto Grue	-	27.939,38	27.939,38
C531	PIEMONTE	Alessandria	AL	Cerrina Monferrato	-	76.842,50	76.842,50
C532	PIEMONTE	Biella	BI	Cerrione	-	33.723,10	33.723,10
C540	TOSCANA	Firenze	FI	Certaldo	-	229.696,71	229.696,71
C545	LAZIO	Frosinone	FR	Cervaro	-	117.813,05	117.813,05
C552	LAZIO	Roma	RM	Cerveteri	-	445.370,76	445.370,76
C554	CALABRIA	Cosenza	CS	Cervicati	-	31.149,89	31.149,89
C557	CAMPANIA	Avellino	AV	Cervinara	26.085,24	48.494,93	22.409,69
C558	CAMPANIA	Caserta	CE	Cervino	-	52.158,67	52.158,67
C559	LIGURIA	Imperia	IM	Cervo	-	20.030,65	20.030,65
C573	EMILIAROMA	Forlì/Cesena	FC	Cesena	612.508,78	717.986,36	105.477,58
C576	CAMPANIA	Avellino	AV	Cesinali	-	24.999,95	24.999,95
C581	CALABRIA	Vibo Valentia	VV	Cessaniti	-	81.039,16	81.039,16
C587	TOSCANA	Siena	SI	Cetona	-	83.210,11	83.210,11
C589	PIEMONTE	Cuneo	CN	Ceva	24.612,13	56.322,27	31.710,14
C605	VENETO	Vicenza	VI	Chiampo	-	42.298,83	42.298,83
C606	CAMPANIA	Avellino	AV	Chianche	-	18.954,95	18.954,95
C608	TOSCANA	Siena	SI	Chianciano Terme	-	54.978,70	54.978,70
C609	TOSCANA	Pisa	PI	Chianni	-	87.192,63	87.192,63
C612	SICILIA	Ragusa	RG	Chiaromonte Gulfi	-	499.494,71	499.494,71
C616	CALABRIA	Catanzaro	CZ	Chiaravalle Centrale	-	86.966,41	86.966,41
C621	LIGURIA	Genova	GE	Chiavari	-	47.314,59	47.314,59



C624	PIEMONTE	Torino	TO	Chiaverano	-	37.109,66	37.109,66
C627	PIEMONTE	Torino	TO	Chieri	-	196.664,00	196.664,00
C632	ABRUZZO	Chieti	CH	Chieti	-	193.390,73	193.390,73
C649	LOMBARDIA	Bergamo	BG	Chiuduno	-	38.695,54	38.695,54
C650	VENETO	Vicenza	VI	Chiuppano	-	16.202,98	16.202,98
C658	PIEMONTE	Asti	AT	Chiusano d'Asti	-	10.670,20	10.670,20
C661	TOSCANA	Siena	SI	Chiusdino	-	144.929,81	144.929,81
C662	TOSCANA	Siena	SI	Chiusi	-	158.779,20	158.779,20
C668	SICILIA	Agrigento	AG	Cianciana	-	114.547,51	114.547,51
C696	SICILIA	Palermo	PA	Ciminna	-	210.090,08	210.090,08
C701	PIEMONTE	Asti	AT	Cinaglio	-	19.663,29	19.663,29
C704	MARCHE	Macerata	MC	Cingoli	-	325.599,81	325.599,81
C705	TOSCANA	Grosseto	GR	Cinigiano	-	208.756,53	208.756,53
C708	SICILIA	Palermo	PA	Cinisi	-	74.449,88	74.449,88
C710	CALABRIA	Reggio di Calabria	RC	Cinquefrondi	-	96.481,55	96.481,55
C713	VENETO	Padova	PD	Cinto Euganeo	-	89.938,34	89.938,34
C715	PIEMONTE	Torino	TO	Cinzano	-	26.061,82	26.061,82
C716	CAMPANIA	Caserta	CE	Ciorlano	-	49.188,92	49.188,92
C718	LIGURIA	Imperia	IM	Cipressa	-	58.384,57	58.384,57
C725	CALABRIA	Crotone	KR	Cirò	-	253.830,57	253.830,57
C726	CALABRIA	Crotone	KR	Cirò Marina	-	261.538,62	261.538,62
C728	LOMBARDIA	Bergamo	BG	Cisano Bergamasco	-	21.246,48	21.246,48
C735	VENETO	Treviso	TV	Cison di Valmarino	-	55.516,50	55.516,50
C739	PIEMONTE	Asti	AT	Cisterna d'Asti	-	33.062,98	33.062,98
C741	PUGLIA	Brindisi	BR	Cisternino	-	197.071,11	197.071,11
C747	CALABRIA	Reggio di Calabria	RC	Cittanova	-	252.174,88	252.174,88
C755	LIGURIA	Imperia	IM	Civezza	-	16.339,68	16.339,68
C765	LAZIO	Viterbo	VT	Civita Castellana	-	406.502,87	406.502,87
C771	ABRUZZO	Pescara	PE	Civitaquana	-	84.555,46	84.555,46
C773	LAZIO	Roma	RM	Civitavecchia	-	305.932,71	305.932,71
C780	LAZIO	Viterbo	VT	Civitella d'Agliano	-	142.496,48	142.496,48
C781	ABRUZZO	Teramo	TE	Civitella del Tronto	-	153.174,39	153.174,39
C777	EMILIAROMA	Forlì Cesena	FC	Civitella di Romagna	-	158.700,83	158.700,83
C774	TOSCANA	Arezzo	AR	Civitella in Val di Chiana	-	363.126,80	363.126,80
C782	TOSCANA	Grosseto	GR	Civitella Paganico	-	185.564,20	185.564,20
C784	LAZIO	Roma	RM	Civitella San Paolo	-	55.806,21	55.806,21
C792	PIEMONTE	Cuneo	CN	Clavesana	-	55.302,76	55.302,76
C795	CALABRIA	Cosenza	CS	Cleto	-	45.671,09	45.671,09
C807	PIEMONTE	Asti	AT	Cocconato	-	54.237,51	54.237,51
C813	LOMBARDIA	Pavia	PV	Codevilla	-	110.447,84	110.447,84
C818	SARDEGNA	Sassari	SS	Codrongianos	-	76.610,37	76.610,37
C826	LIGURIA	Genova	GE	Cogorno	-	32.585,50	32.585,50
C829	PIEMONTE	Novara	NO	Colazza	-	3.699,40	3.699,40
C836	LAZIO	Frosinone	FR	Colfelice	-	41.315,46	41.315,46
C845	UMBRIA	Perugia	PG	Collazzone	-	143.372,98	143.372,98
C847	TOSCANA	Siena	SI	Colle di Val d'Elsa	-	219.714,89	219.714,89
C848	VENETO	Treviso	TV	Colle Umberto	-	69.356,26	69.356,26
C850	LOMBARDIA	Brescia	BS	Collebeate	-	30.015,86	30.015,86
C852	EMILIAROMA	Parma	PR	Collecchio	-	24.173,82	24.173,82
C858	LAZIO	Roma	RM	Colleferro	-	87.546,87	87.546,87
C865	PUGLIA	Lecce	LE	Collepasso	-	54.261,68	54.261,68
C868	PIEMONTE	Torino	TO	Colleretto Giacosa	-	7.051,64	7.051,64
C869	TOSCANA	Livorno	LI	Collesalveti	-	24.701,65	24.701,65
C875	MOLISE	Campobasso	CB	Colletorto	-	71.123,71	71.123,71
C876	LAZIO	Rieti	RI	Collevecchio	-	104.577,13	104.577,13
C882	SARDEGNA	Medio Campidano	VS	Collinas	-	33.295,28	33.295,28
C901	ABRUZZO	Teramo	TE	Colonnella	-	86.748,73	86.748,73
M336	LOMBARDIA	Como	CO	Colverde	-	23.328,29	23.328,29
C911	LOMBARDIA	Varese	VA	Comabbio	-	10.120,27	10.120,27
C922	LOMBARDIA	Varese	VA	Comerio	4,74	4.247,16	4.242,42
C926	PIEMONTE	Novara	NO	Comignago	-	10.404,16	10.404,16
C928	SICILIA	Agrigento	AG	Comitini	-	59.874,53	59.874,53
C933	LOMBARDIA	Como	CO	Como	-	74.860,12	74.860,12
C939	CAMPANIA	Caserta	CE	Conca della Campania	-	114.555,27	114.555,27
C956	SICILIA	Messina	ME	Condò	-	34.013,83	34.013,83
C957	VENETO	Treviso	TV	Conegliano	-	135.657,76	135.657,76
C962	PIEMONTE	Alessandria	AL	Conioio	-	23.704,99	23.704,99
C968	SICILIA	Palermo	PA	Contessa Entellina	-	458.153,21	458.153,21
C971	CAMPANIA	Avellino	AV	Contrada	-	34.092,70	34.092,70
C972	ABRUZZO	Teramo	TE	Controguerra	-	116.437,93	116.437,93
C974	CAMPANIA	Salerno	SA	Contursi Terme	-	56.228,11	56.228,11
C975	PUGLIA	Bari	BA	Conversano	-	332.134,95	332.134,95
C977	PIEMONTE	Alessandria	AL	Conzano	-	83.491,50	83.491,50
C983	PUGLIA	Bari	BA	Corato	-	1.083.368,59	1.083.368,59
C988	LAZIO	Viterbo	VT	Corchiano	-	157.803,44	157.803,44
C992	VENETO	Treviso	TV	Cordignano	-	120.275,09	120.275,09
C999	ABRUZZO	L'Aquila	AQ	Corfinio	5.331,06	2.161,89	3.169,17
D003	LAZIO	Latina	LT	Cori	-	487.798,26	487.798,26
D004	EMILIAROMA	Rimini	RN	Coriano	-	116.973,33	116.973,33
D005	CALABRIA	Cosenza	CS	Corigliano Calabro	320.511,92	762.203,45	441.691,53
D006	PUGLIA	Lecce	LE	Corigliano d'Otranto	-	83.270,96	83.270,96
D007	MARCHE	Ancona	AN	Cornaldo	-	169.237,94	169.237,94
D020	VENETO	Vicenza	VI	Cornedo Vicentino	-	79.634,53	79.634,53
D030	VENETO	Treviso	TV	Cornuda	-	56.607,61	56.607,61
D043	ABRUZZO	Teramo	TE	Corropoli	-	98.611,55	98.611,55



D044	PUGLIA	Lecce	LE	Corsano	-	25.441,56	25.441,56
D046	PIEMONTE	Asti	AT	Corsione	-	32.103,55	32.103,55
D049	CALABRIA	Catanzaro	CZ	Cortale	-	68.242,48	68.242,48
D050	PIEMONTE	Asti	AT	Cortandone	-	17.550,18	17.550,18
D051	PIEMONTE	Asti	AT	Cortanze	-	16.869,98	16.869,98
D052	PIEMONTE	Asti	AT	Cortazzone	-	37.526,76	37.526,76
D058	LOMBARDIA	Brescia	BS	Corte Franca	-	115.251,85	115.251,85
D072	PIEMONTE	Asti	AT	Cortiglione	-	41.722,59	41.722,59
D077	TOSCANA	Arezzo	AR	Cortona	-	806.630,79	806.630,79
D086	CALABRIA	Cosenza	CS	Cosenza	-	143.837,85	143.837,85
D093	PIEMONTE	Cuneo	CN	Cossano Belbo	-	131.195,06	131.195,06
D092	PIEMONTE	Torino	TO	Cossano Canavese	-	18.923,42	18.923,42
D094	PIEMONTE	Biella	BI	Cossato	15.612,33	20.795,51	5.183,18
D096	MARCHE	Ascoli Piceno	AP	Cossignano	-	55.715,22	55.715,22
D101	PIEMONTE	Asti	AT	Cossombrato	-	24.626,89	24.626,89
D112	LOMBARDIA	Lecco	LC	Costa Masnaga	-	17.001,21	17.001,21
D114	LIGURIA	Imperia	IM	Costarainera	-	36.916,11	36.916,11
D118	VENETO	Verona	VR	Costermano	-	58.323,36	58.323,36
D120	PIEMONTE	Cuneo	CN	Cosigliole Saluzzo	49.202,44	36.457,98	12.744,46
D128	BASILICATA	Matera	MT	Craco	-	119.321,13	119.321,13
D136	VENETO	Vicenza	VI	Creazzo	-	39.689,25	39.689,25
D143	LOMBARDIA	Lecco	LC	Cremella	-	6.156,77	6.156,77
D149	PIEMONTE	Alessandria	AL	Cremolino	-	68.684,77	68.684,77
D157	VENETO	Treviso	TV	Crespino del Grappa	-	50.298,59	50.298,59
M328	TOSCANA	Pisa	PI	Crespina Lorenzana	-	86.053,04	86.053,04
D162	PIEMONTE	Novara	NO	Cressa	-	18.720,97	18.720,97
D171	PUGLIA	Taranto	TA	Crispiano	44.768,61	138.293,14	93.524,53
C670	VENETO	Treviso	TV	Crocetta del Montello	-	100.368,32	100.368,32
D181	CALABRIA	Catanzaro	CZ	Cropani	-	153.662,99	153.662,99
D184	CALABRIA	Cosenza	CS	Crosia	-	72.533,57	72.533,57
D185	LOMBARDIA	Varese	VA	Crosio della Valle	-	6.548,29	6.548,29
D189	CALABRIA	Crotone	KR	Crucoli	-	138.287,74	138.287,74
D194	PIEMONTE	Alessandria	AL	Cuccaro Monferrato	-	38.536,22	38.536,22
D196	LOMBARDIA	Como	CO	Cucegiato	-	10.355,27	10.355,27
D197	PIEMONTE	Torino	TO	Cuceglio	-	13.484,00	13.484,00
D201	ABRUZZO	Pescara	PE	Cugnoli	-	71.819,90	71.819,90
D202	PIEMONTE	Torino	TO	Cumiana	27.846,79	82.169,84	54.323,05
D207	PIEMONTE	Asti	AT	Cunico	-	32.754,98	32.754,98
D209	ABRUZZO	Chieti	CH	Cupello	-	215.197,64	215.197,64
D211	MARCHE	Ancona	AN	Cupramontana	-	85.493,55	85.493,55
D216	PIEMONTE	Novara	NO	Cureggio	-	27.896,37	27.896,37
D218	CALABRIA	Catanzaro	CZ	Curinga	-	282.462,45	282.462,45
D223	PUGLIA	Lecce	LE	Cursi	-	25.752,69	25.752,69
D253	CALABRIA	Vibo Valentia	VV	Dasà	-	27.180,97	27.180,97
D256	LOMBARDIA	Varese	VA	Daverio	-	13.097,60	13.097,60
D257	CALABRIA	Catanzaro	CZ	Davoli	54.209,56	20.987,73	33.221,83
D260	SARDEGNA	Cagliari	CA	Decimoputzu	-	147.456,02	147.456,02
D267	SICILIA	Caltanissetta	CL	Delia	-	71.795,07	71.795,07
D269	PUGLIA	Foggia	FG	Deliceto	-	141.180,48	141.180,48
D279	UMBRIA	Perugia	PG	Deruta	-	144.699,16	144.699,16
D284	LOMBARDIA	Brescia	BS	Desenzano del Garda	-	250.156,06	250.156,06
D293	LIGURIA	Imperia	IM	Diano Arentino	7.036,03	7.544,36	508,33
D296	LIGURIA	Imperia	IM	Diano Castello	-	19.223,77	19.223,77
D291	PIEMONTE	Cuneo	CN	Diano d'Alba	-	120.111,70	120.111,70
D297	LIGURIA	Imperia	IM	Diano Marina	-	25.928,54	25.928,54
D298	LIGURIA	Imperia	IM	Diano San Pietro	-	22.465,75	22.465,75
D305	PUGLIA	Lecce	LE	Diso	-	34.701,07	34.701,07
D309	PIEMONTE	Novara	NO	Divignano	-	16.019,42	16.019,42
D314	PIEMONTE	Cuneo	CN	Dogliani	-	186.208,74	186.208,74
D319	LIGURIA	Imperia	IM	Dolcedo	-	35.628,56	35.628,56
D327	LOMBARDIA	Lecco	LC	Dolzago	-	6.766,66	6.766,66
D344	SARDEGNA	Cagliari	CA	Donori	-	76.338,18	76.338,18
D347	PIEMONTE	Novara	NO	Dormelletto	-	7.583,19	7.583,19
D350	PIEMONTE	Biella	BI	Dorzano	-	11.185,97	11.185,97
D357	EMILIAROMAGNA	Forlì/Cesena	FC	Dovadola	-	85.066,40	85.066,40
D360	EMILIAROMAGNA	Bologna	BO	Dozza	-	60.001,18	60.001,18
D361	CAMPANIA	Caserta	CE	Dragoni	-	94.595,50	94.595,50
D364	CALABRIA	Vibo Valentia	VV	Drapia	-	74.791,41	74.791,41
D373	PIEMONTE	Torino	TO	Druento	-	69.675,34	69.675,34
D376	SARDEGNA	Nuoro	NU	Dualchi	-	39.434,78	39.434,78
D380	CAMPANIA	Benevento	BN	Dugenta	-	154.765,01	154.765,01
D388	PIEMONTE	Asti	AT	Dusino San Michele	-	29.115,68	29.115,68
D394	ABRUZZO	Pescara	PE	Elice	-	61.205,39	61.205,39
D412	PIEMONTE	Cuneo	CN	Envie	36.731,08	53.340,08	16.609,00
D421	LOMBARDIA	Brescia	BS	Erbusco	-	128.385,06	128.385,06
H243	CAMPANIA	Napoli	NA	Ercolano	-	255.805,88	255.805,88
D423	SICILIA	Trapani	TP	Erice	-	138.013,52	138.013,52
M292	SARDEGNA	Sassari	SS	Erula	1.216,05	-	1.216,05
D431	SARDEGNA	Cagliari	CA	Escolca	-	36.601,06	36.601,06
D452	LAZIO	Viterbo	VT	Fabrica di Roma	-	214.769,31	214.769,31
D458	EMILIAROMAGNA	Ravenna	RA	Faenza	-	577.629,39	577.629,39
D469	CAMPANIA	Benevento	BN	Faicchio	-	124.914,32	124.914,32
D474	SICILIA	Messina	ME	Falcone	-	35.696,07	35.696,07
D475	LAZIO	Viterbo	VT	Faleria	-	109.029,57	109.029,57
D477	MARCHE	Fermo	FM	Falerone	-	80.180,98	80.180,98



D482	LOMBARDIA	Como	CO	Faloppio	-	10.391,74	10.391,74
D483	LAZIO	Frosinone	FR	Falvaterra	-	25.843,21	25.843,21
D494	ABRUZZO	Chieti	CH	Fara Filiorum Petri	-	40.103,27	40.103,27
D493	LAZIO	Rieti	RI	Fara in Sabina	-	183.180,25	183.180,25
D492	PIEMONTE	Novara	NO	Fara Novarese	-	31.578,02	31.578,02
D496	VENETO	Vicenza	VI	Fara Vicentino	-	63.246,69	63.246,69
D499	PIEMONTE	Cuneo	CN	Fangliano	-	64.459,36	64.459,36
D503	LAZIO	Viterbo	VT	Farnese	-	180.576,52	180.576,52
D505	VENETO	Treviso	TV	Farra di Soligo	-	141.098,36	141.098,36
D508	PUGLIA	Brindisi	BR	Fasano	-	298.864,22	298.864,22
D510	TOSCANA	Pisa	PI	Fauglia	-	131.234,75	131.234,75
D514	SICILIA	Agrigento	AG	Favara	-	366.813,60	366.813,60
D526	EMILIAROMA	Parma	PR	Felino	27.485,75	79.568,21	52.082,46
D528	PIEMONTE	Alessandria	AL	Felizzano	-	31.672,64	31.672,64
D539	LAZIO	Frosinone	FR	Ferentino	-	346.802,01	346.802,01
D544	CALABRIA	Catanzaro	CZ	Feroleto Antico	-	86.649,35	86.649,35
D547	BASILICATA	Matera	MT	Ferrandina	-	496.260,90	496.260,90
D554	PIEMONTE	Asti	AT	Ferrere	-	43.818,15	43.818,15
D557	CALABRIA	Reggio di Calabria	RC	Ferruzzano	-	45.740,39	45.740,39
D562	PIEMONTE	Torino	TO	Fiano	-	21.638,49	21.638,49
D561	LAZIO	Roma	RM	Fiano Romano	-	237.218,97	237.218,97
D569	SICILIA	Messina	ME	Ficarra	-	110.226,00	110.226,00
B034	EMILIAROMA	Parma	PR	Fidenza	-	188.625,46	188.625,46
D575	TOSCANA	Firenze	FI	Fiesole	-	74.403,78	74.403,78
D579	LOMBARDIA	Como	CO	Figino Serenza	-	10.699,29	10.699,29
M321	TOSCANA	Firenze	FI	Figline e Incisa Valdarno	-	212.060,20	212.060,20
D586	LAZIO	Roma	RM	Filacciano	-	38.568,58	38.568,58
D589	CALABRIA	Vibo Valentia	VV	Filandari	-	71.905,22	71.905,22
D592	ABRUZZO	Chieti	CH	Filetto	-	46.490,62	46.490,62
D596	CALABRIA	Vibo Valentia	VV	Filogaso	-	67.993,62	67.993,62
D600	LIGURIA	Savona	SV	Finale Ligure	-	119.675,40	119.675,40
D605	LOMBARDIA	Como	CO	Fino Mornasco	-	22.947,53	22.947,53
D608	PIEMONTE	Torino	TO	Fiorano Canavese	-	9.407,41	9.407,41
D607	EMILIAROMA	Modena	MO	Fiorano Modenese	-	56.687,02	56.687,02
D614	CALABRIA	Cosenza	CS	Firmo	-	21.450,12	21.450,12
D615	CAMPANIA	Salerno	SA	Fisciano	-	177.572,05	177.572,05
D619	CALABRIA	Reggio di Calabria	RC	Fiumara	-	72.625,41	72.625,41
D637	SARDEGNA	Sassari	SS	Florinas	-	84.852,09	84.852,09
D638	CAMPANIA	Avellino	AV	Flumeri	-	82.936,43	82.936,43
D644	CAMPANIA	Benevento	BN	Foglianise	-	56.343,44	56.343,44
D649	TOSCANA	Arezzo	AR	Foiano della Chiana	-	197.049,49	197.049,49
D652	MARCHE	Ascoli Piceno	AP	Folignano	-	54.746,92	54.746,92
D654	VENETO	Treviso	TV	Follina	-	37.683,35	37.683,35
D656	TOSCANA	Grosseto	GR	Follonica	-	44.175,47	44.175,47
D662	LAZIO	Latina	LT	Fondi	182.152,46	244.680,17	62.527,71
D671	CAMPANIA	Avellino	AV	Fontanarosa	-	72.293,44	72.293,44
D675	PIEMONTE	Novara	NO	Fontaneto d'Agogna	-	52.737,71	52.737,71
D680	VENETO	Treviso	TV	Fonte	-	82.981,50	82.981,50
D682	LAZIO	Frosinone	FR	Fontechiari	-	44.132,69	44.132,69
D689	LAZIO	Rieti	RI	Forano	-	67.387,79	67.387,79
D693	CAMPANIA	Benevento	BN	Forchia	7.027,32	11.285,58	4.258,26
D701	CAMPANIA	Avellino	AV	Forino	29.094,86	15.682,76	13.412,10
D704	EMILIAROMA	Forlì/Cesena	FC	Forlì	-	261.143,23	261.143,23
D707	LAZIO	Roma	RM	Formello	-	86.078,60	86.078,60
D708	LAZIO	Latina	LT	Formia	-	128.914,58	128.914,58
D728	EMILIAROMA	Parma	PR	Fomovo di Taro	2.342,55	77.362,34	75.019,79
D733	SICILIA	Messina	ME	Forza d'Agrò	-	42.875,12	42.875,12
D755	CAMPANIA	Benevento	BN	Fragneto l'Abate	-	45.664,21	45.664,21
D756	CAMPANIA	Benevento	BN	Fragneto Monforte	-	98.194,85	98.194,85
D762	CALABRIA	Vibo Valentia	VV	FrancaVillia Angitola	-	139.117,83	139.117,83
D759	PIEMONTE	Alessandria	AL	FrancaVillia Bisio	-	30.341,23	30.341,23
D767	CALABRIA	Vibo Valentia	VV	Francica	-	110.246,63	110.246,63
D770	PIEMONTE	Alessandria	AL	Frascaro	-	30.868,13	30.868,13
D773	LAZIO	Roma	RM	Frascati	124.437,20	119.121,28	5.315,92
D785	LAZIO	Rieti	RI	Frasso Sabino	-	8.550,78	8.550,78
D784	CAMPANIA	Benevento	BN	Frasso Telesino	6.114,17	43.858,80	37.744,63
D791	MARCHE	Pesaro e Urbino	PU	Fratte Rosa	-	36.281,31	36.281,31
D793	SICILIA	Messina	ME	Frazzano	-	26.820,43	26.820,43
D798	CAMPANIA	Avellino	AV	Frigento	-	73.880,04	73.880,04
D805	PIEMONTE	Torino	TO	Front	-	20.593,09	20.593,09
D810	LAZIO	Frosinone	FR	Frosinone	-	140.828,03	140.828,03
D814	PIEMONTE	Alessandria	AL	Fubine	-	164.967,23	164.967,23
D818	VENETO	Verona	VR	Fumane	-	81.068,14	81.068,14
D824	SICILIA	Messina	ME	Furci Siculo	7.480,22	47.576,84	40.096,62
D827	SARDEGNA	Medio Campidano	VS	Furtei	-	89.319,70	89.319,70
D835	PIEMONTE	Alessandria	AL	Gabiano	-	77.416,40	77.416,40
D843	LAZIO	Latina	LT	Gaeta	-	113.095,36	113.095,36
D844	SICILIA	Messina	ME	Gaggi	-	67.145,80	67.145,80
D851	PUGLIA	Lecce	LE	Gagliano del Capo	-	34.542,86	34.542,86
D852	CALABRIA	Catanzaro	CZ	Gagliato	-	20.656,70	20.656,70
D858	TOSCANA	Siena	SI	Gaiole in Chianti	-	98.768,96	98.768,96
D870	LAZIO	Viterbo	VT	Gallese	-	171.796,32	171.796,32
D871	LOMBARDIA	Varese	VA	Galliate Lombardo	-	7.812,19	7.812,19
D875	LAZIO	Roma	RM	Galliciano nel Lazio	-	83.974,45	83.974,45
D885	SICILIA	Messina	ME	Gallodoro	-	19.173,65	19.173,65



D886	CAMPANIA	Caserta	CE	Galluccio	-	137.839,29	137.839,29
D889	VENETO	Padova	PD	Galzignano Terme	-	82.633,15	82.633,15
D890	PIEMONTE	Alessandria	AL	Gamaiero	-	53.618,09	53.618,09
D895	TOSCANA	Firenze	FI	Gambassi Terme	-	130.175,86	130.175,86
D902	VENETO	Vicenza	VI	Gambugliano	-	23.987,60	23.987,60
D913	LOMBARDIA	Lecco	LC	Garbagnate Monastero	-	8.379,54	8.379,54
D915	VENETO	Verona	VR	Garda	-	25.097,85	25.097,85
D921	PIEMONTE	Novara	NO	Gargallo	-	9.866,99	9.866,99
D932	CALABRIA	Catanzaro	CZ	Gasperina	-	35.902,42	35.902,42
D933	PIEMONTE	Torino	TO	Gassino Torinese	-	61.062,96	61.062,96
D937	PIEMONTE	Novara	NO	Gattico	-	58.427,94	58.427,94
D938	PIEMONTE	Vercelli	VC	Gattinara	-	31.839,95	31.839,95
D941	PIEMONTE	Alessandria	AL	Gavazzana	-	15.331,14	15.331,14
D944	PIEMONTE	Alessandria	AL	Gavi	-	167.042,43	167.042,43
D945	LAZIO	Roma	RM	Gavignano	-	66.494,37	66.494,37
D948	TOSCANA	Grosseto	GR	Gavorrano	-	392.334,73	392.334,73
D951	LOMBARDIA	Varese	VA	Gazzada Schianno	-	15.522,70	15.522,70
D958	EMILIA ROMAGNA	Piacenza	PC	Gazzola	-	97.334,29	97.334,29
D961	EMILIA ROMAGNA	Rimini	RN	Gemmano	-	71.660,24	71.660,24
D964	LAZIO	Roma	RM	Genazzano	-	226.267,06	226.267,06
D968	SARDEGNA	Oristano	OR	Genoni	-	49.740,19	49.740,19
D970	SARDEGNA	Medio Campidano	VS	Genuri	-	16.171,81	16.171,81
D971	BASILICATA	Potenza	PZ	Genzano di Lucania	-	630.621,28	630.621,28
D972	LAZIO	Roma	RM	Genzano di Roma	-	148.712,47	148.712,47
D975	CALABRIA	Reggio di Calabria	RC	Gerace	-	84.516,12	84.516,12
D982	SARDEGNA	Cagliari	CA	Gergei	-	92.407,75	92.407,75
D994	SARDEGNA	Cagliari	CA	Gesico	-	50.372,49	50.372,49
D997	SARDEGNA	Medio Campidano	VS	Gesturi	-	53.621,41	53.621,41
D998	CAMPANIA	Avellino	AV	Gesualdo	-	89.146,73	89.146,73
E001	PIEMONTE	Novara	NO	Ghemme	-	59.058,43	59.058,43
E004	SARDEGNA	Oristano	OR	Ghilarza	-	95.954,92	95.954,92
E013	SICILIA	Palermo	PA	Giardinello	-	40.169,96	40.169,96
E014	SICILIA	Messina	ME	Giardini-Naxos	32.931,25	20.968,05	11.963,20
E021	VENETO	Treviso	TV	Giavera del Montello	-	112.787,14	112.787,14
E022	SARDEGNA	Carbonia Iglesias	CI	Giba	-	64.042,11	64.042,11
E023	SICILIA	Trapani	TP	Gibellina	-	182.118,91	182.118,91
E026	CAMPANIA	Salerno	SA	Giffoni Sei Casali	18.981,97	68.147,42	49.165,45
E027	CAMPANIA	Salerno	SA	Giffoni Valle Piana	36.278,56	73.537,22	37.258,66
E033	BASILICATA	Potenza	PZ	Ginestra	13.081,80	11.457,33	1.624,47
E036	PUGLIA	Taranto	TA	Ginosa	-	425.146,95	425.146,95
E038	PUGLIA	Bari	BA	Gioia del Colle	-	471.702,02	471.702,02
E044	CALABRIA	Reggio di Calabria	RC	Gioiosa Ionica	5.705,67	77.129,39	71.423,72
E043	SICILIA	Messina	ME	Gioiosa Marea	-	126.508,67	126.508,67
E049	SARDEGNA	Ogliastra	OG	Girasole	-	16.803,41	16.803,41
E053	PUGLIA	Lecce	LE	Giuggianello	-	37.833,88	37.833,88
E055	SICILIA	Palermo	PA	Giuliana	-	65.187,58	65.187,58
E056	ABRUZZO	Chieti	CH	Giuliano Teatino	-	61.566,96	61.566,96
E060	CAMPANIA	Salerno	SA	Giungano	-	47.281,69	47.281,69
E061	PUGLIA	Lecce	LE	Giurdignano	-	31.676,93	31.676,93
E068	CALABRIA	Catanzaro	CZ	Gizzeria	14.016,93	40.799,45	26.782,52
E079	LOMBARDIA	Varese	VA	Golasecca	-	18.287,45	18.287,45
E081	LOMBARDIA	Pavia	PV	Golferenzo	-	29.335,97	29.335,97
M274	SARDEGNA	Olbia Tempio	OT	Golfo Aranci	-	1.665,87	1.665,87
E086	SARDEGNA	Carbonia Iglesias	CI	Gonnesa	-	40.192,82	40.192,82
E087	SARDEGNA	Oristano	OR	Gonnoscodina	-	19.466,48	19.466,48
E088	SARDEGNA	Oristano	OR	Gonnostramatza	-	36.598,11	36.598,11
E100	LOMBARDIA	Bergamo	BG	Gorlago	-	24.585,62	24.585,62
E104	LOMBARDIA	Varese	VA	Gomate Olona	-	13.159,95	13.159,95
E120	PIEMONTE	Novara	NO	Gozzano	-	31.379,22	31.379,22
E128	LAZIO	Viterbo	VT	Graffignano	-	154.616,34	154.616,34
E131	CAMPANIA	Napoli	NA	Gragnano	14.769,18	67.555,09	52.785,91
E133	SICILIA	Catania	CT	Grammichele	-	360.876,71	360.876,71
E138	VENETO	Vicenza	VI	Grancona	-	40.671,88	40.671,88
E139	LOMBARDIA	Como	CO	Grandate	-	6.740,55	6.740,55
E142	SICILIA	Messina	ME	Graniti	-	54.903,97	54.903,97
E147	BASILICATA	Matera	MT	Grassano	-	146.084,08	146.084,08
E155	PUGLIA	Bari	BA	Gravina in Puglia	-	869.712,78	869.712,78
E169	TOSCANA	Firenze	FI	Greve in Chianti	-	225.131,98	225.131,98
E171	VENETO	Verona	VR	Grezzana	-	100.751,93	100.751,93
E177	PIEMONTE	Novara	NO	Grignasco	-	38.676,69	38.676,69
E188	PIEMONTE	Alessandria	AL	Grogna	-	22.072,28	22.072,28
E196	EMILIA ROMAGNA	Piacenza	PC	Gropparello	-	123.662,51	123.662,51
E203	PIEMONTE	Torino	TO	Grosso	-	14.345,44	14.345,44
E204	LAZIO	Roma	RM	Grottaferrata	69.750,62	89.544,92	19.794,30
E205	PUGLIA	Taranto	TA	Grottaglie	-	385.545,73	385.545,73
E206	CAMPANIA	Avellino	AV	Grottamarda	-	137.774,59	137.774,59
E208	MARCHE	Fermo	FM	Grottazzolina	-	39.015,43	39.015,43
E209	SICILIA	Agrigento	AG	Grotte	-	97.049,31	97.049,31
E212	CALABRIA	Reggio di Calabria	RC	Grotteria	-	103.805,37	103.805,37
E213	BASILICATA	Matera	MT	Grottole	-	331.314,38	331.314,38
E214	CAMPANIA	Avellino	AV	Grottolella	-	31.895,70	31.895,70
E223	PUGLIA	Bari	BA	Grumo Appula	-	196.089,87	196.089,87
E233	SICILIA	Messina	ME	Gualtieri Sicaminò	-	57.632,79	57.632,79
E234	SARDEGNA	Cagliari	CA	Guamaggiore	-	39.944,10	39.944,10
E241	UMBRIA	Terni	TR	Guarda	-	75.749,41	75.749,41




E249	CAMPANIA	Benevento	BN	Guardia Sanframondi	18.948,96	-	18.948,96
E243	ABRUZZO	Chieti	CH	Guardiagrele	-	56.987,67	56.987,67
E250	TOSCANA	Pisa	PI	Guardistallo	-	34.602,58	34.602,58
E252	SARDEGNA	Cagliari	CA	Gauisila	-	80.769,74	80.769,74
E259	MOLISE	Campobasso	CB	Guglionesi	-	396.798,76	396.798,76
E263	LAZIO	Roma	RM	Guidonia Montecelio	-	291.913,94	291.913,94
E271	LOMBARDIA	Brescia	BS	Gussago	-	125.687,92	125.687,92
E284	VENETO	Verona	VR	Illasi	-	208.459,58	208.459,58
E287	LOMBARDIA	Lecco	LC	Imbersago	-	10.468,13	10.468,13
E289	EMILIAROMA	Bologna	BO	Imola	-	651.347,90	651.347,90
E290	LIGURIA	Imperia	IM	Imperia	-	289.233,03	289.233,03
E291	TOSCANA	Firenze	FI	Impruneta	-	75.129,56	75.129,56
E292	LOMBARDIA	Varese	VA	Inarzo	-	7.770,61	7.770,61
E295	PIEMONTE	Asti	AT	Incisa Scapaccino	-	35.478,72	35.478,72
E309	LOMBARDIA	Como	CO	Inverigo	-	30.898,69	30.898,69
E314	PIEMONTE	Novara	NO	Inorio	-	34.785,85	34.785,85
E321	CALABRIA	Vibo Valentia	VV	Ionadi	-	32.268,71	32.268,71
E326	BASILICATA	Matera	MT	Irsina	-	1.073.180,95	1.073.180,95
E330	LAZIO	Viterbo	VT	Ischia di Castro	-	458.558,13	458.558,13
E348	TOSCANA	Grosseto	GR	Isola del Giglio	-	1.732,32	1.732,32
E340	LAZIO	Frosinone	FR	Isola del Liri	-	60.426,17	60.426,17
E350	SICILIA	Palermo	PA	Isola delle Femmine	-	8.463,66	8.463,66
E366	SICILIA	Ragusa	RG	Ispica	-	862.239,82	862.239,82
E367	LOMBARDIA	Varese	VA	Ispra	-	18.906,50	18.906,50
E374	SICILIA	Messina	ME	Itala	5.732,39	22.769,68	17.037,29
E376	SARDEGNA	Sassari	SS	Ittireddu	-	36.789,62	36.789,62
E377	SARDEGNA	Sassari	SS	Ittiri	-	145.357,35	145.357,35
E379	PIEMONTE	Torino	TO	Ivrea	-	44.124,93	44.124,93
E274	CALABRIA	Catanzaro	CZ	Jacurso	-	45.180,39	45.180,39
E386	LOMBARDIA	Varese	VA	Jerago con Orago	-	11.020,24	11.020,24
E390	SICILIA	Agrigento	AG	Joppolo Giancaxio	-	61.516,93	61.516,93
E463	LIGURIA	La Spezia	SP	La Spezia	-	48.239,97	48.239,97
E392	LAZIO	Roma	RM	Labico	-	26.576,80	26.576,80
E401	SARDEGNA	Sassari	SS	Laerru	-	52.250,63	52.250,63
E402	CALABRIA	Reggio di Calabria	RC	Laganadi	-	24.463,82	24.463,82
E414	LIGURIA	Savona	SV	Laiugueglia	-	4.554,66	4.554,66
E413	TOSCANA	Pisa	PI	Lajatico	-	90.830,10	90.830,10
E428	LOMBARDIA	Como	CO	Lambrugo	-	5.278,72	5.278,72
M208	CALABRIA	Catanzaro	CZ	Lamezia Terme	238.918,88	250.628,50	11.709,62
E432	TOSCANA	Pistoia	PT	Lamporecchio	-	31.724,25	31.724,25
E435	ABRUZZO	Chieti	CH	Lanciano	-	339.244,77	339.244,77
E438	EMILIAROMA	Parma	PR	Langhirano	13.073,68	168.366,66	155.292,98
C767	LAZIO	Roma	RM	Lanuvio	-	347.130,28	347.130,28
E447	MARCHE	Fermo	FM	Lapedona	-	62.292,44	62.292,44
E448	CAMPANIA	Avellino	AV	Lapio	-	49.582,02	49.582,02
E450	CALABRIA	Cosenza	CS	Lappano	-	20.701,22	20.701,22
A345	ABRUZZO	L'Aquila	AQ	L'Aquila	9.739,32	344.379,05	334.639,73
E451	TOSCANA	Pistoia	PT	Larciano	-	23.871,14	23.871,14
E456	MOLISE	Campobasso	CB	Larino	-	379.966,87	379.966,87
E464	SARDEGNA	Medio Campidano	VS	Las Plassas	-	25.878,50	25.878,50
E459	SICILIA	Palermo	PA	Lascari	-	92.494,48	92.494,48
E466	TOSCANA	Firenze	FI	Lastra a Signa	-	77.604,18	77.604,18
E468	TOSCANA	Arezzo	AR	Laterina	-	77.176,50	77.176,50
E469	PUGLIA	Taranto	TA	Laterza	-	272.406,27	272.406,27
E475	CALABRIA	Cosenza	CS	Lattarico	-	77.076,37	77.076,37
E479	CALABRIA	Reggio di Calabria	RC	Laureana di Borrello	149.438,90	79.958,79	69.480,11
E484	PIEMONTE	Torino	TO	Lauriano	-	45.997,67	45.997,67
E487	CAMPANIA	Avellino	AV	Lauro	40.500,66	44.640,44	4.139,78
E488	LIGURIA	Genova	GE	Lavagna	-	53.429,27	53.429,27
E493	BASILICATA	Potenza	PZ	Lavello	-	826.693,70	826.693,70
E507	LOMBARDIA	Lecco	LC	Lecco	462,85	40.809,17	40.346,32
E510	LOMBARDIA	Varese	VA	Leggiano	-	16.773,28	16.773,28
E519	LIGURIA	Genova	GE	Leivi	-	26.429,20	26.429,20
E523	SICILIA	Messina	ME	Leni	2.382,10	-	2.382,10
E536	SICILIA	Enna	EN	Leonforte	-	269.108,53	269.108,53
E541	SICILIA	Palermo	PA	Lercara Friddi	-	140.722,07	140.722,07
E542	LIGURIA	La Spezia	SP	Lerici	-	17.843,84	17.843,84
E544	PIEMONTE	Novara	NO	Lesa	-	17.674,73	17.674,73
E546	PIEMONTE	Cuneo	CN	Lesegno	2.723,37	15.400,88	12.677,51
E547	EMILIAROMA	Parma	PR	Lesignano de' Bagni	11.421,50	84.981,00	73.559,50
E551	PIEMONTE	Torino	TO	Lessolo	-	13.272,08	13.272,08
E552	PIEMONTE	Biella	BI	Lessona	-	23.926,80	23.926,80
E557	CAMPANIA	Napoli	NA	Lettere	-	63.886,02	63.886,02
E571	SICILIA	Messina	ME	Librizzi	-	100.712,56	100.712,56
E573	SICILIA	Agrigento	AG	Licata	-	793.143,74	793.143,74
E578	SICILIA	Catania	CT	Licodia Eubea	-	446.347,19	446.347,19
E590	CALABRIA	Vibo Valentia	VV	Limbadi	-	188.856,76	188.856,76
E594	SICILIA	Messina	ME	Limina	4.342,68	24.558,00	20.215,32
E607	LOMBARDIA	Como	CO	Lipomo	-	5.769,50	5.769,50
E608	LOMBARDIA	Pavia	PV	Lirio	-	16.527,11	16.527,11
E625	TOSCANA	Livorno	LI	Livorno	-	50.936,46	50.936,46
E632	LIGURIA	Savona	SV	Loano	3.248,73	77.872,79	74.624,06
E644	SARDEGNA	Ogliastra	OG	Loceri	-	19.249,89	19.249,89
E645	PUGLIA	Bari	BA	Locorotondo	-	190.072,47	190.072,47
D976	CALABRIA	Reggio di Calabria	RC	Locri	-	158.614,37	158.614,37




E649	SARDEGNA	Nuoro	NU	Lodine	-	-	228,00
E656	LOMBARDIA	Lecco	LC	Lomagna	-	-	12.511,09
E665	LOMBARDIA	Varese	VA	Lonate Ceppino	-	-	17.304,52
M312	LOMBARDIA	Brescia	BS	Lonato del Garda	-	-	388.607,70
E671	VENETO	Vicenza	VI	Longare	-	-	31.032,82
E675	EMILIAROMA	ForlìCesena	FC	Longiano	-	-	89.572,22
E682	VENETO	Vicenza	VI	Lonigo	-	-	472.638,29
E683	PIEMONTE	Torino	TO	Loranzè	-	-	7.538,01
E691	ABRUZZO	Pescara	PE	Loreto Aprutino	-	-	195.863,41
E694	MARCHE	Macerata	MC	Loro Piceno	-	-	82.712,48
E700	SARDEGNA	Ogliastra	OG	Lotzorai	-	-	22.821,12
E707	LOMBARDIA	Varese	VA	Lozza	-	-	6.345,26
E709	VENETO	Padova	PD	Lozzo Atestino	-	-	128.116,49
E711	PIEMONTE	Vercelli	VC	Lozzolo	-	-	12.391,65
E712	PIEMONTE	Alessandria	AL	Lu	-	-	151.127,97
E713	LAZIO	Viterbo	VT	Lubriano	-	-	53.308,27
E715	TOSCANA	Lucca	LU	Lucca	67.046,61	-	122.291,87
E714	SICILIA	Agrigento	AG	Lucca Sicula	-	-	62.637,32
E718	TOSCANA	Arezzo	AR	Lucignano	-	-	127.578,02
E726	EMILIAROMA	Piacenza	PC	Lugagnano Val d'Arda	-	-	172.206,73
E731	VENETO	Vicenza	VI	Lugo di Vicenza	-	-	27.725,03
E735	LOMBARDIA	Como	CO	Luisago	-	-	6.404,99
E742	SARDEGNA	Medio Campidano	VS	Lunamatrona	-	-	55.258,40
E746	CAMPANIA	Avellino	AV	Luogosano	-	-	14.402,60
E749	LOMBARDIA	Como	CO	Lurago d'Erba	-	-	16.407,51
E753	LOMBARDIA	Como	CO	Lurate Caccivio	-	-	16.249,53
E769	LOMBARDIA	Varese	VA	Luvinate	-	-	4.925,55
E803	PIEMONTE	Novara	NO	Maggiora	-	-	38.722,24
E808	PIEMONTE	Cuneo	CN	Magliano Alpi	25.586,18	-	18.845,41
E807	MARCHE	Fermo	FM	Magliano di Tenna	-	-	31.274,00
E810	TOSCANA	Grosseto	GR	Magliano in Toscana	-	-	487.176,94
E813	LAZIO	Roma	RM	Magliano Romano	-	-	47.913,23
E812	LAZIO	Rieti	RI	Magliano Sabina	-	-	151.661,51
E815	PUGLIA	Lecce	LE	Maglie	-	-	87.180,17
E817	PIEMONTE	Torino	TO	Maglione	-	-	33.697,80
E834	CALABRIA	Catanzaro	CZ	Maida	-	-	218.699,39
E836	CALABRIA	Vibo Valentia	VV	Maierato	-	-	158.532,92
E837	MARCHE	Ancona	AN	Maiolati Spontini	-	-	81.854,14
E856	LOMBARDIA	Varese	VA	Malgesso	-	-	6.956,64
E863	LOMBARDIA	Varese	VA	Malnate	-	-	25.940,21
E868	MARCHE	Ascoli Piceno	AP	Maltignano	-	-	27.227,74
B632	LAZIO	Roma	RM	Mandela	-	-	25.342,30
E883	LOMBARDIA	Brescia	BS	Manerba del Garda	-	-	42.777,94
E885	PUGLIA	Foggia	FG	Manfredonia	461.934,09	-	365.214,54
E887	PIEMONTE	Cuneo	CN	Mango	-	-	124.946,86
E891	CAMPANIA	Avellino	AV	Manocalzati	-	-	45.433,24
E892	ABRUZZO	Pescara	PE	Manoppello	-	-	177.330,73
E900	LAZIO	Roma	RM	Manziana	-	-	106.301,42
E901	LOMBARDIA	Bergamo	BG	Mapello	-	-	33.280,26
E902	SARDEGNA	Sassari	SS	Mara	-	-	36.539,59
E904	EMILIAROMA	Modena	MO	Maranello	-	-	102.528,16
E911	VENETO	Verona	VR	Marano di Valpolicella	-	-	86.025,19
E908	LAZIO	Roma	RM	Marano Equo	-	-	19.534,81
E914	CALABRIA	Cosenza	CS	Marano Marchesato	-	-	9.182,48
E915	CALABRIA	Cosenza	CS	Marano Principato	-	-	11.971,74
E905	EMILIAROMA	Modena	MO	Marano sul Panaro	5.212,06	-	112.945,93
E907	PIEMONTE	Novara	NO	Marano Ticino	-	-	32.587,98
E923	CALABRIA	Catanzaro	CZ	Marcedusa	-	-	47.113,75
E925	CALABRIA	Catanzaro	CZ	Marcellinara	-	-	41.070,87
E933	TOSCANA	Arezzo	AR	Marciano della Chiana	-	-	164.243,11
E941	PIEMONTE	Torino	TO	Marentino	-	-	73.937,94
E944	PIEMONTE	Asti	AT	Maretto	-	-	23.406,05
E951	LOMBARDIA	Como	CO	Mariano Comense	-	-	35.764,31
E953	SICILIA	Caltanissetta	CL	Marianopoli	-	-	39.481,06
E956	CALABRIA	Reggio di Calabria	RC	Marina di Gioiosa Ionica	-	-	97.514,30
E958	LAZIO	Roma	RM	Marino	192.069,53	-	219.427,17
E968	CALABRIA	Reggio di Calabria	RC	Maropati	-	-	72.012,19
E970	VENETO	Vicenza	VI	Marostica	10.736,64	-	66.607,62
E975	UMBRIA	Perugia	PG	Marsciano	-	-	695.608,22
E978	LAZIO	Viterbo	VT	Marta	-	-	114.291,23
E979	PUGLIA	Lecce	LE	Martano	-	-	69.482,91
E984	PUGLIA	Lecce	LE	Martignano	-	-	18.787,23
E986	PUGLIA	Taranto	TA	Martina Franca	-	-	548.231,96
E992	SARDEGNA	Sassari	SS	Martis	-	-	59.341,79
E998	CAMPANIA	Caserta	CE	Marzano Appio	-	-	137.827,82
M270	SARDEGNA	CarboniaIglesias	CI	Masainas	-	-	56.916,72
F064	SICILIA	Catania	CT	Mascali	-	-	471.154,46
F005	SICILIA	Catania	CT	Mascalucia	-	-	32.520,31
F006	BASILICATA	Potenza	PZ	Maschito	-	-	91.102,97
F009	VENETO	Treviso	TV	Maser	-	-	151.552,07
F015	PIEMONTE	Alessandria	AL	Masio	-	-	19.628,43
F019	VENETO	Vicenza	VI	Mason Vicentino	10.809,93	-	19.204,72
F023	TOSCANA	MassaCarrara	MS	Massa	14.983,61	-	40.558,93
F025	TOSCANA	Pistoia	PT	Massa e Cozzile	-	-	24.049,35
F021	MARCHE	Fermo	FM	Massa Fermana	-	-	22.561,10




F030	CAMPANIA	Napoli	NA	Massa Lubrense	2.362,28	74.148,27	71.785,99
F027	PUGLIA	Taranto	TA	Massafra	290.634,30	219.432,98	71.201,32
F042	PIEMONTE	Biella	BI	Masserano	-	29.979,63	29.979,63
F050	SARDEGNA	Oristano	OR	Masullas	-	46.394,38	46.394,38
F052	BASILICATA	Matera	MT	Matera	-	1.173.465,62	1.173.465,62
F053	PIEMONTE	Torino	TO	Mathi	-	12.480,83	12.480,83
F054	PUGLIA	Lecce	LE	Matino	-	131.483,26	131.483,26
F064	LAZIO	Roma	RM	Mazzano Romano	-	83.717,16	83.717,16
F065	SICILIA	Caltanissetta	CL	Mazzarino	-	1.143.915,03	1.143.915,03
F067	PIEMONTE	Torino	TO	Mazzè	-	52.891,10	52.891,10
F082	EMILIAROMAGNA	Parma	PR	Medesano	-	147.376,75	147.376,75
F093	PIEMONTE	Novara	NO	Meina	-	10.807,97	10.807,97
F096	PIEMONTE	Alessandria	AL	Melazzo	-	90.762,63	90.762,63
F097	EMILIAROMAGNA	Forlì/Cesena	FC	Meldola	23.138,91	136.778,01	113.639,10
F101	PUGLIA	Lecce	LE	Melendugno	-	239.054,99	239.054,99
F105	CALABRIA	Reggio di Calabria	RC	Melicuccà	-	67.289,66	67.289,66
F112	CALABRIA	Reggio di Calabria	RC	Melito di Porto Salvo	-	222.438,57	222.438,57
F110	CAMPANIA	Avellino	AV	Melito Irpino	-	56.062,34	56.062,34
F113	CAMPANIA	Benevento	BN	Melizzano	-	94.885,57	94.885,57
F117	PUGLIA	Lecce	LE	Melpignano	-	31.199,78	31.199,78
F127	LAZIO	Roma	RM	Mentana	-	147.049,94	147.049,94
F133	LOMBARDIA	Lecco	LC	Merate	-	40.313,31	40.313,31
F134	LOMBARDIA	Varese	VA	Mercallo	-	10.104,17	10.104,17
F138	CAMPANIA	Salerno	SA	Mercato San Severino	16.152,60	101.971,42	85.818,82
F140	PIEMONTE	Torino	TO	Mercenasco	-	36.930,02	36.930,02
F141	CAMPANIA	Avellino	AV	Mercogliano	20.818,66	32.057,54	11.238,88
F145	MARCHE	Ancona	AN	Mergo	-	16.104,07	16.104,07
F151	LOMBARDIA	Como	CO	Merone	-	7.604,78	7.604,78
F158	SICILIA	Messina	ME	Messina	146.569,39	345.545,59	198.976,20
F172	VENETO	Verona	VR	Mezzane di Sotto	-	106.689,25	106.689,25
F184	SICILIA	Palermo	PA	Mezzojuso	-	154.296,31	154.296,31
F188	PIEMONTE	Novara	NO	Mezzomerico	-	39.394,17	39.394,17
F190	VENETO	Treviso	TV	Miane	-	61.117,24	61.117,24
F191	PIEMONTE	Novara	NO	Miasino	-	8.869,90	8.869,90
F194	PUGLIA	Lecce	LE	Miggiano	-	23.866,84	23.866,84
F201	BASILICATA	Matera	MT	Miglianico	-	226.950,80	226.950,80
E618	SICILIA	Caltanissetta	CL	Milena	-	90.515,94	90.515,94
F207	CALABRIA	Vibo Valentia	VV	Mileto	-	160.786,56	160.786,56
F209	SICILIA	Catania	CT	Militello in Val di Catania	-	452.043,15	452.043,15
F217	SICILIA	Catania	CT	Mineo	-	1.673.978,60	1.673.978,60
F221	PUGLIA	Lecce	LE	Minervino di Lecce	-	64.632,71	64.632,71
F220	PUGLIA	BarlettaAndriaTrani	BT	Minervino Murge	-	567.418,37	567.418,37
F224	LAZIO	Latina	LT	Minturno	-	163.323,43	163.323,43
F230	CAMPANIA	Avellino	AV	Mirabella Eclano	-	150.765,21	150.765,21
F231	SICILIA	Catania	CT	Mirabella Imbaccari	-	57.554,59	57.554,59
F232	PIEMONTE	Alessandria	AL	Mirabello Monferrato	-	12.903,06	12.903,06
F242	SICILIA	Messina	ME	Mirto	-	67.928,09	67.928,09
F246	SICILIA	Palermo	PA	Misilmeri	-	428.370,38	428.370,38
F248	LOMBARDIA	Lecco	LC	Missaglia	-	41.769,03	41.769,03
F258	SICILIA	Ragusa	RG	Modica	-	841.310,35	841.310,35
F259	EMILIAROMAGNA	Forlì/Cesena	FC	Modigliana	-	215.680,25	215.680,25
F274	CAMPANIA	Benevento	BN	Moiano	7.572,58	25.968,59	18.396,01
F277	SICILIA	Messina	ME	Moio Alcantara	15.090,26	24.297,17	9.206,91
F301	CALABRIA	Reggio di Calabria	RC	Molochio	-	106.114,26	106.114,26
F304	LOMBARDIA	Lecco	LC	Molteno	-	6.812,20	6.812,20
F306	VENETO	Vicenza	VI	Molvena	-	33.108,85	33.108,85
F310	MARCHE	Pesaro e Urbino	PU	Mombaroccio	-	106.428,27	106.428,27
F315	PIEMONTE	Torino	TO	Mombello di Torino	-	31.494,27	31.494,27
F313	PIEMONTE	Alessandria	AL	Mombello Monferrato	-	112.316,61	112.316,61
F323	PIEMONTE	Asti	AT	Monale	-	40.853,73	40.853,73
F324	CALABRIA	Reggio di Calabria	RC	Monasterace	-	164.433,30	164.433,30
F335	PIEMONTE	Torino	TO	Moncalieri	-	82.624,37	82.624,37
F337	PIEMONTE	Alessandria	AL	Moncestino	-	29.575,26	29.575,26
F338	PIEMONTE	Cuneo	CN	Monchiero	-	18.305,99	18.305,99
F342	PIEMONTE	Vercelli	VC	Moncrivello	-	40.598,00	40.598,00
F343	PIEMONTE	Asti	AT	Moncucco Torinese	-	52.939,27	52.939,27
F346	EMILIAROMAGNA	Rimini	RN	Mondaino	-	77.822,46	77.822,46
F347	MARCHE	Pesaro e Urbino	PU	Mondavio	-	84.481,80	84.481,80
F351	PIEMONTE	Cuneo	CN	Mondovì	-	227.331,60	227.331,60
F358	PIEMONTE	Cuneo	CN	Monforte d'Alba	-	44.937,94	44.937,94
F359	SICILIA	Messina	ME	Monforte San Giorgio	-	157.297,19	157.297,19
F360	VENETO	Treviso	TV	Monfumo	-	43.455,91	43.455,91
F372	LOMBARDIA	Como	CO	Monguzzo	-	9.927,37	9.927,37
F373	LOMBARDIA	Brescia	BS	Moniga del Garda	-	22.669,44	22.669,44
F377	SICILIA	Palermo	PA	Monreale	-	2.205.922,16	2.205.922,16
F379	MARCHE	Fermo	FM	Monsampietro Morico	-	27.578,28	27.578,28
F382	VENETO	Padova	PD	Monselice	-	316.236,37	316.236,37
F384	TOSCANA	Pistoia	PT	Monsummano Terme	-	35.499,52	35.499,52
F385	PIEMONTE	Cuneo	CN	Montà	-	141.572,51	141.572,51
F386	PIEMONTE	Asti	AT	Montabone	-	27.498,31	27.498,31
F390	PIEMONTE	Asti	AT	Montafia	-	44.617,83	44.617,83
F395	SICILIA	Messina	ME	Montagnareale	-	63.008,37	63.008,37
F398	TOSCANA	Firenze	FI	Montaione	-	135.039,63	135.039,63
F399	BASILICATA	Matera	MT	Montalbano Jonico	-	765.184,10	765.184,10
F402	TOSCANA	Siena	SI	Montalcino	-	309.804,66	309.804,66



F403	PIEMONTE	Alessandria	AL	Montaldeo	-	24.050,74	24.050,74
F405	PIEMONTE	Cuneo	CN	Montaldo di Mondovì	475,94	-	475,94
F408	PIEMONTE	Cuneo	CN	Montaldo Roero	-	59.140,15	59.140,15
F407	PIEMONTE	Torino	TO	Montaldo Torinese	-	30.900,66	30.900,66
F410	TOSCANA	Pistoia	PT	Montale	-	69.482,88	69.482,88
F411	PIEMONTE	Torino	TO	Montalenghe	-	10.843,30	10.843,30
F414	SICILIA	Agrigento	AG	Montallegro	-	112.416,00	112.416,00
F415	MARCHE	Ascoli Piceno	AP	Montalto delle Marche	-	116.438,62	116.438,62
F420	PIEMONTE	Torino	TO	Montalto Dora	-	16.451,62	16.451,62
F416	CALABRIA	Cosenza	CS	Montalto Uffugo	-	143.818,23	143.818,23
F427	LOMBARDIA	Como	CO	Montano Lucino	-	15.464,60	15.464,60
F428	MARCHE	Fermo	FM	Montappone	-	27.479,25	27.479,25
F432	CALABRIA	Catanzaro	CZ	Montauro	-	51.624,38	51.624,38
F476	EMILIA ROMAGNA	Rimini	RN	Monte Colombo	-	37.803,98	37.803,98
F477	LAZIO	Roma	RM	Monte Compatri	-	149.560,65	149.560,65
F486	VENETO	Vicenza	VI	Monte di Malo	-	57.785,32	57.785,32
F517	MARCHE	Fermo	FM	Monte Giberto	-	45.102,81	45.102,81
F589	MARCHE	Pesaro e Urbino	PU	Monte Porzio	-	78.142,13	78.142,13
F599	MARCHE	Fermo	FM	Monte Rinaldo	-	29.934,65	29.934,65
F600	MARCHE	Ancona	AN	Monte Roberto	-	51.118,28	51.118,28
F603	LAZIO	Viterbo	VT	Monte Romano	-	373.998,72	373.998,72
F620	LAZIO	Frosinone	FR	Monte San Giovanni Campano	-	97.559,25	97.559,25
F628	TOSCANA	Arezzo	AR	Monte San Savino	-	366.764,68	366.764,68
F664	MARCHE	Fermo	FM	Monte Vidon Combatte	-	44.377,72	44.377,72
F665	MARCHE	Fermo	FM	Monte Vidon Corrado	-	16.898,95	16.898,95
D746	CALABRIA	Reggio di Calabria	RC	Montebello Ionico	-	195.899,21	195.899,21
F450	MARCHE	Pesaro e Urbino	PU	Montecalvo in Foglia	-	39.726,10	39.726,10
F448	CAMPANIA	Avellino	AV	Montecalvo Irpino	-	111.276,51	111.276,51
F449	LOMBARDIA	Pavia	PV	Montecalvo Versiggia	-	87.752,37	87.752,37
F453	MARCHE	Ancona	AN	Montecarotto	-	80.159,38	80.159,38
F455	PIEMONTE	Alessandria	AL	Montecastello	-	32.201,38	32.201,38
A561	TOSCANA	Pistoia	PT	Montecatini-Terme	-	20.265,37	20.265,37
F461	VENETO	Verona	VR	Montecchia di Crosara	-	212.087,45	212.087,45
F462	UMBRIA	Terni	TR	Montecchio	-	99.837,77	99.837,77
F464	VENETO	Vicenza	VI	Montecchio Maggiore	-	138.330,12	138.330,12
F468	PIEMONTE	Asti	AT	Montechiaro d'Asti	-	53.773,52	53.773,52
F474	MARCHE	Pesaro e Urbino	PU	Monteciccardo	-	78.903,91	78.903,91
F475	MOLISE	Campobasso	CB	Montecilfone	-	59.242,82	59.242,82
F480	CAMPANIA	Salerno	SA	Montecorvino Pugliano	-	157.824,08	157.824,08
F481	CAMPANIA	Salerno	SA	Montecorvino Rovella	-	163.658,85	163.658,85
F489	SICILIA	Caltanissetta	CL	Montedoro	-	56.658,78	56.658,78
F491	CAMPANIA	Avellino	AV	Montefalcione	-	49.576,48	49.576,48
F492	UMBRIA	Perugia	PG	Montefalco	-	274.116,52	274.116,52
F499	LAZIO	Viterbo	VT	Montefiascone	-	357.589,75	357.589,75
F502	EMILIA ROMAGNA	Rimini	RN	Montefiore Conca	-	103.320,57	103.320,57
F501	MARCHE	Ascoli Piceno	AP	Montefiore dell'Aso	-	113.277,41	113.277,41
F506	CAMPANIA	Avellino	AV	Monteforte Irpino	29.401,97	47.589,87	18.187,90
F511	CAMPANIA	Avellino	AV	Montefredane	-	54.374,73	54.374,73
F520	MARCHE	Fermo	FM	Montegiorgio	-	187.802,09	187.802,09
F523	EMILIA ROMAGNA	Rimini	RN	Montegrifolfo	-	32.664,78	32.664,78
F529	VENETO	Padova	PD	Montegrotto Terme	-	66.606,80	66.606,80
F533	MARCHE	Pesaro e Urbino	PU	Montelabbate	-	74.131,70	74.131,70
F536	MARCHE	Fermo	FM	Monteleone di Fermo	-	27.833,41	27.833,41
F542	SARDEGNA	Sassari	SS	Monteleone Rocca Doria	-	15.409,34	15.409,34
F544	SICILIA	Palermo	PA	Montelepre	-	33.112,35	33.112,35
F545	LAZIO	Roma	RM	Montelibretti	-	300.013,61	300.013,61
F548	MOLISE	Campobasso	CB	Montelongo	-	31.729,83	31.729,83
F550	PIEMONTE	Cuneo	CN	Montelupo Albese	-	40.295,89	40.295,89
F551	TOSCANA	Firenze	FI	Montelupo Fiorentino	-	33.396,05	33.396,05
F553	SICILIA	Palermo	PA	Montemaggiore Belsito	19.124,18	57.733,13	38.608,95
F563	PUGLIA	Taranto	TA	Montemesola	-	33.511,58	33.511,58
F566	CAMPANIA	Avellino	AV	Montemiletto	-	73.627,84	73.627,84
F568	BASILICATA	Potenza	PZ	Montemilone	-	542.421,07	542.421,07
F572	TOSCANA	Prato	PO	Montemurlo	-	47.369,50	47.369,50
F576	MOLISE	Campobasso	CB	Montenero di Bisaccia	-	280.617,76	280.617,76
F582	ABRUZZO	Chieti	CH	Montedorisio	-	99.435,25	99.435,25
F586	CALABRIA	Catanzaro	CZ	Montepaone	-	78.349,65	78.349,65
F592	TOSCANA	Siena	SI	Montepulciano	-	660.745,78	660.745,78
F597	EMILIA ROMAGNA	Bologna	BO	Monterenzio	11.006,38	-	11.006,38
F598	TOSCANA	Siena	SI	Monteriggioni	-	190.408,13	190.408,13
F605	TOSCANA	Siena	SI	Monteroni d'Arbia	-	200.013,06	200.013,06
F606	LAZIO	Viterbo	VT	Monterosi	-	43.511,48	43.511,48
F607	CALABRIA	Vibo Valentia	VV	Monterosso Calabro	-	46.733,04	46.733,04
F611	LAZIO	Roma	RM	Monterotondo	-	180.654,83	180.654,83
F614	MARCHE	Fermo	FM	Monterubbiano	-	118.115,42	118.115,42
F623	PUGLIA	Lecce	LE	Montesano Salentino	-	30.746,73	30.746,73
F637	BASILICATA	Matera	MT	Montescaglioso	-	872.807,11	872.807,11
F640	TOSCANA	Pisa	PI	Montescudaio	-	55.062,43	55.062,43
F641	EMILIA ROMAGNA	Rimini	RN	Montescudo	-	76.293,72	76.293,72
F648	TOSCANA	Firenze	FI	Montespertoli	-	345.648,52	345.648,52
F651	PIEMONTE	Torino	TO	Monteu da Po	-	12.462,46	12.462,46
F654	PIEMONTE	Cuneo	CN	Monteu Roero	-	142.027,61	142.027,61
F655	SICILIA	Agrigento	AG	Montevago	-	138.965,85	138.965,85
F656	TOSCANA	Arezzo	AR	Montevarchi	-	118.215,48	118.215,48
F657	LOMBARDIA	Lecco	LC	Montevetchia	-	16.373,72	16.373,72



F662	VENETO	Vicenza	VI	Monteviale	-	39.277,16	39.277,16
F668	EMILIAROMA	Forlì/Cesena	FC	Montiano	-	38.038,78	38.038,78
F674	LOMBARDIA	Lecco	LC	Monticello Brianza	-	15.426,38	15.426,38
M302	PIEMONTE	Asti	AT	Montiglio Monferrato	-	174.931,53	174.931,53
F679	TOSCANA	Massa Carrara	MS	Montignoso	1.156,24	16.900,93	15.744,69
F687	LAZIO	Rieti	RI	Montopoli di Sabina	-	108.831,73	108.831,73
F686	TOSCANA	Pisa	PI	Montopoli in Val d'Arno	-	46.205,42	46.205,42
F688	LOMBARDIA	Como	CO	Montorfano	-	9.240,70	9.240,70
F689	MOLISE	Campobasso	CB	Montorio nei Frentani	-	50.386,01	50.386,01
F692	LAZIO	Roma	RM	Montorio Romano	-	50.861,51	50.861,51
M330	CAMPANIA	Avellino	AV	Montoro	35.983,20	135.914,44	99.931,24
F696	VENETO	Vicenza	VI	Montorso Vicentino	-	50.047,38	50.047,38
F697	MARCHE	Fermo	FM	Montotone	-	51.694,84	51.694,84
F703	LOMBARDIA	Varese	VA	Monvalle	-	6.584,86	6.584,86
F705	LOMBARDIA	Mantova	MN	Monzambano	-	160.099,18	160.099,18
F709	PIEMONTE	Asti	AT	Moransengo	-	14.706,94	14.706,94
F711	LOMBARDIA	Varese	VA	Morazzone	-	17.735,63	17.735,63
F716	PUGLIA	Lecce	LE	Morciano di Leuca	-	24.962,31	24.962,31
F721	SARDEGNA	Sassari	SS	Mores	-	162.653,18	162.653,18
F722	MARCHE	Fermo	FM	Moresco	-	30.960,08	30.960,08
F729	VENETO	Treviso	TV	Moriago della Battaglia	-	60.962,65	60.962,65
F730	LAZIO	Roma	RM	Moricone	-	106.863,62	106.863,62
F733	PIEMONTE	Torino	TO	Moriondo Torinese	-	48.460,15	48.460,15
F734	LAZIO	Roma	RM	Morlupo	-	78.022,29	78.022,29
F736	LOMBARDIA	Varese	VA	Mornago	-	38.074,68	38.074,68
F747	ABRUZZO	Teramo	TE	Morro d'Oro	-	111.623,08	111.623,08
F751	PIEMONTE	Alessandria	AL	Morsasco	-	67.111,95	67.111,95
F762	CAMPANIA	Avellino	AV	Moschiano	4.442,69	45.597,55	41.154,86
F764	ABRUZZO	Teramo	TE	Mosciano Sant'Angelo	-	247.641,86	247.641,86
F768	VENETO	Vicenza	VI	Mossano	-	72.538,10	72.538,10
F779	CALABRIA	Reggio di Calabria	RC	Motta San Giovanni	-	134.294,94	134.294,94
F776	PIEMONTE	Biella	BI	Mottalciata	-	5.216,19	5.216,19
F784	PUGLIA	Taranto	TA	Mottola	-	425.512,34	425.512,34
F785	ABRUZZO	Chieti	CH	Mozzagrogna	-	94.044,80	94.044,80
F798	CAMPANIA	Avellino	AV	Mugnano del Cardinale	2.644,39	30.600,25	27.955,86
F814	PIEMONTE	Alessandria	AL	Murisengo	-	83.189,09	83.189,09
F815	TOSCANA	Siena	SI	Murlo	-	83.265,90	83.265,90
F816	PUGLIA	Lecce	LE	Muro Leccese	-	53.848,36	53.848,36
F818	SARDEGNA	Sassari	SS	Muros	-	28.767,05	28.767,05
F820	LOMBARDIA	Brescia	BS	Muscoline	-	54.898,14	54.898,14
F822	SARDEGNA	Carbonia/Iglesias	CI	Musei	-	23.257,76	23.257,76
F830	SICILIA	Caltanissetta	CL	Mussomeli	-	309.533,11	309.533,11
F838	VENETO	Vicenza	VI	Nanto	-	69.068,93	69.068,93
F840	SARDEGNA	Oristano	OR	Narbolia	-	68.794,44	68.794,44
F844	UMBRIA	Terni	TR	Narni	-	507.650,07	507.650,07
F845	SICILIA	Agrigento	AG	Naro	-	1.125.532,84	1.125.532,84
F848	SICILIA	Messina	ME	Naso	-	285.688,04	285.688,04
F857	LAZIO	Roma	RM	Nazzano	-	52.719,86	52.719,86
F861	VENETO	Verona	VR	Negrar	-	145.629,17	145.629,17
F865	LAZIO	Roma	RM	Nemi	-	31.239,91	31.239,91
F868	LAZIO	Viterbo	VT	Nepi	-	408.721,53	408.721,53
F870	ABRUZZO	Teramo	TE	Nereto	-	32.586,18	32.586,18
F871	LAZIO	Roma	RM	Nerola	-	83.335,92	83.335,92
F883	PIEMONTE	Cuneo	CN	Neviglie	-	62.009,47	62.009,47
F885	EMILIAROMA	Piacenza	PC	Nibbiano	-	183.362,15	183.362,15
F887	LOMBARDIA	Lecco	LC	Nibionno	-	12.521,11	12.521,11
F893	CALABRIA	Vibo Valentia	VV	Nicotera	-	281.549,41	281.549,41
F895	PIEMONTE	Cuneo	CN	Niella Tanaro	-	33.836,19	33.836,19
F899	SICILIA	Caltanissetta	CL	Niscemi	-	563.762,46	563.762,46
F901	SICILIA	Messina	ME	Nizza di Sicilia	10.774,24	29.205,23	18.430,99
F908	ABRUZZO	Pescara	PE	Nocciano	-	91.165,47	91.165,47
F912	CAMPANIA	Salerno	SA	Nocera Inferiore	58.254,72	122.029,54	63.774,82
F913	CAMPANIA	Salerno	SA	Nocera Superiore	20.044,88	46.406,21	26.361,33
F910	CALABRIA	Catanzaro	CZ	Nocera Terinese	-	103.591,75	103.591,75
F914	EMILIAROMA	Parma	PR	Noceto	-	70.820,90	70.820,90
F915	PUGLIA	Bari	BA	Noci	-	244.390,57	244.390,57
F916	PUGLIA	Lecce	LE	Nociglia	-	37.387,73	37.387,73
F925	PIEMONTE	Torino	TO	Nole	-	12.822,03	12.822,03
F926	LIGURIA	Savona	SV	Noli	-	16.965,74	16.965,74
F933	SARDEGNA	Nuoro	NU	Noragugume	-	40.254,93	40.254,93
F934	SARDEGNA	Oristano	OR	Norbello	-	57.104,67	57.104,67
F942	ABRUZZO	Teramo	TE	Notaresco	-	186.203,47	186.203,47
F943	SICILIA	Siracusa	SR	Noto	3.881.831,94	3.881.831,94	3.881.831,94
F958	LOMBARDIA	Como	CO	Novedrate	-	6.996,24	6.996,24
F961	PIEMONTE	Cuneo	CN	Novello	-	26.772,85	26.772,85
F965	PIEMONTE	Alessandria	AL	Novi Ligure	-	86.151,95	86.151,95
F977	SARDEGNA	Sassari	SS	Nulvi	-	132.782,34	132.782,34
F981	SARDEGNA	Cagliari	CA	Nuragus	-	41.626,22	41.626,22
F982	SARDEGNA	Cagliari	CA	Nurallao	-	36.626,07	36.626,07
F989	LOMBARDIA	Brescia	BS	Nuvolento	-	23.674,90	23.674,90
F990	LOMBARDIA	Brescia	BS	Nuvolera	-	57.490,19	57.490,19
F995	PIEMONTE	Alessandria	AL	Occimiano	-	18.301,82	18.301,82
F997	PIEMONTE	Alessandria	AL	Odalengo Grande	-	59.475,59	59.475,59
F998	PIEMONTE	Alessandria	AL	Odalengo Piccolo	-	31.602,19	31.602,19
G003	MARCHE	Ancona	AN	Offagna	-	33.762,86	33.762,86




G005	MARCHE	Ascoli Piceno	AP	Offida	-	200.789,89	200.789,89
G008	LOMBARDIA	Varese	VA	Oggiona con Santo Stefano	-	5.810,12	5.810,12
G009	LOMBARDIA	Lecco	LC	Oggiono	-	18.679,71	18.679,71
G019	PIEMONTE	Novara	NO	Oleggio	-	161.794,91	161.794,91
G020	PIEMONTE	Novara	NO	Oleggio Castello	-	15.398,30	15.398,30
G022	LAZIO	Roma	RM	Olevano Romano	-	144.649,36	144.649,36
G025	LOMBARDIA	Como	CO	Olgiate Comasco	-	27.799,19	27.799,19
G026	LOMBARDIA	Lecco	LC	Olgiate Molgora	-	20.439,25	20.439,25
G032	LOMBARDIA	Pavia	PV	Oliva Gessi	-	38.757,17	38.757,17
G034	CALABRIA	Catanzaro	CZ	Olivadi	-	23.907,41	23.907,41
G036	SICILIA	Messina	ME	Oliveri	-	44.699,58	44.699,58
G043	SARDEGNA	Oristano	OR	Ollastra	-	30.515,23	30.515,23
G046	SARDEGNA	Sassari	SS	Oimedo	-	57.456,79	57.456,79
G056	LOMBARDIA	Como	CO	Oltrona di San Mamette	-	7.331,16	7.331,16
G082	CALABRIA	Reggio di Calabria	RC	Oppido Mamertina	132.256,85	135.295,27	3.038,42
G088	TOSCANA	Grosseto	GR	Orbetello	-	681.926,26	681.926,26
G089	MARCHE	Pesaro e Urbino	PU	Orciano di Pesaro	-	72.942,03	72.942,03
G090	TOSCANA	Pisa	PI	Orciano Pisano	-	11.208,88	11.208,88
G095	VENETO	Vicenza	VI	Orgnaro	-	105.076,41	105.076,41
G109	PIEMONTE	Torino	TO	Orio Canavese	-	13.333,88	13.333,88
G111	LAZIO	Viterbo	VT	Oriolo Romano	-	61.678,16	61.678,16
G125	PUGLIA	Foggia	FG	Orsara di Puglia	26.490,18	118.730,28	92.240,10
G126	LOMBARDIA	Como	CO	Orsenigo	-	13.786,33	13.786,33
G128	ABRUZZO	Chieti	CH	Orsogna	-	84.788,53	84.788,53
G134	PIEMONTE	Novara	NO	Orta San Giulio	-	4.547,22	4.547,22
G133	SARDEGNA	Cagliari	CA	Ortaacesus	-	63.795,34	63.795,34
G135	LAZIO	Viterbo	VT	Orte	-	266.921,85	266.921,85
G136	PUGLIA	Lecce	LE	Ortelle	-	28.325,29	28.325,29
G137	MARCHE	Fermo	FM	Ortezzano	-	38.858,41	38.858,41
G143	LIGURIA	La Spezia	SP	Ortonovo	-	54.399,66	54.399,66
G148	UMBRIA	Terni	TR	Orvieto	-	748.729,20	748.729,20
E529	LOMBARDIA	Varese	VA	Osmate	-	6.519,06	6.519,06
G165	CAMPANIA	Avellino	AV	Ospedaletto d'Alpinolo	1.608,53	6.354,76	4.746,23
G178	SARDEGNA	Sassari	SS	Ossi	-	77.918,14	77.918,14
F401	MARCHE	Ancona	AN	Ostra	-	154.917,56	154.917,56
F581	MARCHE	Ancona	AN	Ostra Vetere	-	117.377,27	117.377,27
G187	PUGLIA	Brindisi	BR	Ostuni	-	474.374,40	474.374,40
G188	PUGLIA	Lecce	LE	Otranto	-	146.340,01	146.340,01
G191	SARDEGNA	Nuoro	NU	Ottana	-	46.185,50	46.185,50
G190	CAMPANIA	Napoli	NA	Ottaviano	-	88.673,24	88.673,24
G197	PIEMONTE	Alessandria	AL	Ovada	-	118.250,24	118.250,24
G199	PIEMONTE	Alessandria	AL	Oviglio	-	27.509,20	27.509,20
G203	SARDEGNA	Sassari	SS	Ozieri	-	381.857,62	381.857,62
G205	EMILIAROMAGNA	Bologna	BO	Ozzano dell'Emilia	139.710,09	106.406,97	33.303,12
G204	PIEMONTE	Alessandria	AL	Ozzano Monferrato	-	93.666,19	93.666,19
G212	UMBRIA	Perugia	PG	Paciano	-	49.801,24	49.801,24
G213	LOMBARDIA	Brescia	BS	Padenghe sul Garda	-	40.529,25	40.529,25
G215	PIEMONTE	Alessandria	AL	Paderna	-	27.910,42	27.910,42
G218	LOMBARDIA	Lecco	LC	Paderno d'Adda	-	13.818,00	13.818,00
G221	VENETO	Treviso	TV	Paderno del Grappa	-	37.455,44	37.455,44
G225	SARDEGNA	Sassari	SS	Padria	-	75.371,46	75.371,46
M301	SARDEGNA	OlbiaTempio	OT	Padru	543,00	-	543,00
G227	CAMPANIA	Benevento	BN	Paduli	-	196.485,28	196.485,28
G230	CAMPANIA	Salerno	SA	Pagani	-	151.722,01	151.722,01
G234	SICILIA	Messina	ME	Pagliara	6.617,67	39.362,70	32.745,03
G237	ABRUZZO	Chieti	CH	Paglieta	-	194.298,96	194.298,96
G243	CAMPANIA	Benevento	BN	Pago Veiano	-	102.307,13	102.307,13
G249	LOMBARDIA	Bergamo	BG	Paladina	-	8.542,12	8.542,12
G251	PUGLIA	Taranto	TA	Palagianello	-	134.605,36	134.605,36
G254	TOSCANA	Pisa	PI	Palaja	-	178.024,21	178.024,21
G257	MOLISE	Campobasso	CB	Palata	-	72.035,35	72.035,35
G262	PIEMONTE	Torino	TO	Palazzo Canavese	-	11.779,96	11.779,96
G261	BASILICATA	Potenza	PZ	Palazzo San Gervasio	-	174.534,44	174.534,44
G267	SICILIA	Siracusa	SR	Palazzolo Acreide	-	171.346,17	171.346,17
G272	CALABRIA	Catanzaro	CZ	Palermi	-	57.983,46	57.983,46
G273	SICILIA	Palermo	PA	Palermo	69.375,75	875.777,73	806.401,98
G274	LAZIO	Roma	RM	Palestrina	-	241.198,89	241.198,89
G276	LAZIO	Frosinone	FR	Paliano	-	260.641,28	260.641,28
G278	CALABRIA	Crotone	KR	Pallagorio	672,55	-	672,55
G282	SICILIA	Agrigento	AG	Palma di Montechiaro	-	291.519,96	291.519,96
G285	PUGLIA	Lecce	LE	Palmariggi	-	23.080,47	23.080,47
G288	CALABRIA	Reggio di Calabria	RC	Palmi	-	93.633,29	93.633,29
G291	PUGLIA	Bari	BA	Palo del Colle	-	266.807,08	266.807,08
G293	LAZIO	Roma	RM	Palombara Sabina	-	283.010,98	283.010,98
G292	CAMPANIA	Salerno	SA	Palomonte	-	72.548,06	72.548,06
G315	SICILIA	Trapani	TP	Pantelleria	-	183.716,05	183.716,05
G318	CAMPANIA	Benevento	BN	Paolisi	1.935,04	17.059,09	15.124,05
G325	PUGLIA	Lecce	LE	Parabita	-	102.432,57	102.432,57
G327	LOMBARDIA	Brescia	BS	Paratico	-	21.674,66	21.674,66
G330	PIEMONTE	Torino	TO	Parella	-	6.433,70	6.433,70
G335	CALABRIA	Vibo Valentia	VV	Parghelia	-	30.039,37	30.039,37
G338	PIEMONTE	Alessandria	AL	Parodi Ligure	-	58.582,54	58.582,54
G340	CAMPANIA	Avellino	AV	Parolise	-	12.513,39	12.513,39
G347	SICILIA	Trapani	TP	Partanna	-	594.054,39	594.054,39
G349	PIEMONTE	Novara	NO	Paruzzaro	-	9.731,64	9.731,64



G358	PIEMONTE	Asti	AT	Passerano Marmorito	-	32.812,78	32.812,78
G361	LOMBARDIA	Brescia	BS	Passirano	-	112.798,93	112.798,93
G367	PIEMONTE	Alessandria	AL	Pasturana	-	22.093,01	22.093,01
M269	BASILICATA	Potenza	PZ	Paterno	5.406,49	-	5.406,49
G370	CAMPANIA	Avellino	AV	Paternopoli	-	88.510,95	88.510,95
G377	SICILIA	Messina	ME	Patti	-	214.619,37	214.619,37
G378	PUGLIA	Lecce	LE	Patù	-	15.934,95	15.934,95
G382	SARDEGNA	Medio Campidano	VS	Pauli Arbarei	-	43.995,07	43.995,07
G386	CAMPANIA	Benevento	BN	Paupisi	-	29.337,57	29.337,57
G387	PIEMONTE	Torino	TO	Pavarolo	-	23.515,95	23.515,95
G392	PIEMONTE	Torino	TO	Pavone Canavese	-	8.802,38	8.802,38
G395	TOSCANA	Pisa	PI	Peccioli	-	216.694,21	216.694,21
G397	PIEMONTE	Alessandria	AL	Pecetto di Valenza	-	56.357,75	56.357,75
G398	PIEMONTE	Torino	TO	Pecetto Torinese	-	55.711,71	55.711,71
G399	EMILIA ROMAGNA	Piacenza	PC	Pecorara	-	100.582,23	100.582,23
G408	VENETO	Treviso	TV	Pederobba	-	73.171,44	73.171,44
G420	TOSCANA	Firenze	FI	Pelago	-	72.948,29	72.948,29
G421	PIEMONTE	Novara	NO	Pella	-	3.342,13	3.342,13
G426	CAMPANIA	Salerno	SA	Pellezzano	-	63.639,16	63.639,16
G438	ABRUZZO	Pescara	PE	Penne	-	322.819,24	322.819,24
G441	ABRUZZO	Chieti	CH	Perano	-	35.838,84	35.838,84
G448	LOMBARDIA	Lecco	LC	Perego	-	11.904,13	11.904,13
G451	TOSCANA	Arezzo	AR	Pergine Valdarno	-	107.635,23	107.635,23
G462	PIEMONTE	Torino	TO	Perosa Canavese	-	8.598,76	8.598,76
G476	CAMPANIA	Salerno	SA	Pertosa	-	31.817,64	31.817,64
G478	UMBRIA	Perugia	PG	Perugia	-	1.549.167,59	1.549.167,59
G479	MARCHE	Pesaro e Urbino	PU	Pesaro	-	314.992,28	314.992,28
G491	TOSCANA	Pistoia	PT	Pescia	-	405.040,13	405.040,13
G494	CAMPANIA	Benevento	BN	Pesco Sannita	-	97.667,54	97.667,54
G506	MOLISE	Campobasso	CB	Petacciato	-	176.209,10	176.209,10
G516	MARCHE	Fermo	FM	Petricoli	-	90.529,74	90.529,74
G517	CALABRIA	Catanzaro	CZ	Pettrizzi	-	76.686,67	76.686,67
G519	CAMPANIA	Avellino	AV	Petruro Iripino	-	8.195,00	8.195,00
G520	PIEMONTE	Novara	NO	Pettenasco	-	7.860,62	7.860,62
G526	PIEMONTE	Cuneo	CN	Pevegnone	40.059,94	82.657,62	42.597,68
G537	MARCHE	Pesaro e Urbino	PU	Piagge	-	29.966,93	29.966,93
G541	CAMPANIA	Caserta	CE	Piana di Monte Verna	-	41.798,59	41.798,59
G557	EMILIA ROMAGNA	Piacenza	PC	Pianello Val Tidone	-	148.171,14	148.171,14
G560	VENETO	Vicenza	VI	Pianezze	-	23.720,38	23.720,38
G561	PIEMONTE	Cuneo	CN	Pianfei	9.531,94	13.441,05	3.909,11
G568	CAMPANIA	Napoli	NA	Piano di Sorrento	9.022,63	28.005,29	18.982,66
D546	CALABRIA	Catanzaro	CZ	Pianopoli	-	89.232,20	89.232,20
G570	EMILIA ROMAGNA	Bologna	BO	Pianoro	-	218.046,84	218.046,84
G571	LAZIO	Viterbo	VT	Piansano	-	141.726,90	141.726,90
G580	SICILIA	Enna	EN	Piazza Armerina	-	1.015.136,52	1.015.136,52
G589	ABRUZZO	Pescara	PE	Picciano	-	36.142,56	36.142,56
G593	PIEMONTE	Asti	AT	Piea	-	32.294,72	32.294,72
G597	SICILIA	Catania	CT	Piedimonte Etneo	56.208,08	47.068,52	9.139,56
G598	LAZIO	Frosinone	FR	Piedimonte San Germano	-	52.285,63	52.285,63
G602	TOSCANA	Siena	SI	Pienza	-	155.647,63	155.647,63
G605	LIGURIA	Savona	SV	Pietra Ligure	13.216,67	33.455,64	20.238,97
G619	PIEMONTE	Alessandria	AL	Pietra Marazzi	-	28.367,01	28.367,01
G611	CAMPANIA	Avellino	AV	Pietradefusi	-	36.890,92	36.890,92
G620	CAMPANIA	Caserta	CE	Pietramelara	-	84.202,91	84.202,91
G604	PUGLIA	Foggia	FG	Pietramontecorvino	-	115.911,28	115.911,28
G624	SICILIA	Enna	EN	Pietraperzia	-	580.034,20	580.034,20
G629	CAMPANIA	Avellino	AV	Pietrastomina	-	37.714,85	37.714,85
G630	CAMPANIA	Caserta	CE	Pietravairano	-	124.552,36	124.552,36
G631	CAMPANIA	Benevento	BN	Pietrelcina	-	155.348,85	155.348,85
G645	VENETO	Treviso	TV	Pieve di Soligo	-	68.885,50	68.885,50
G646	LIGURIA	Genova	GE	Pieve Ligure	-	26.164,33	26.164,33
G662	LAZIO	Frosinone	FR	Pignataro Interamna	-	104.156,08	104.156,08
G669	SARDEGNA	Cagliari	CA	Pimentel	-	38.877,41	38.877,41
G674	PIEMONTE	Torino	TO	Pinerolo	77.130,02	56.771,45	20.358,57
F831	ABRUZZO	Teramo	TE	Pineto	-	101.712,95	101.712,95
G676	PIEMONTE	Asti	AT	Pino d'Asti	-	17.068,23	17.068,23
G678	PIEMONTE	Torino	TO	Pino Torinese	-	103.811,99	103.811,99
G687	TOSCANA	Livorno	LI	Piombino	-	129.621,86	129.621,86
G691	PIEMONTE	Torino	TO	Piossasco	46.560,28	31.872,88	14.687,40
G692	PIEMONTE	Asti	AT	Piovà Massaia	-	40.606,71	40.606,71
G694	VENETO	Vicenza	VI	Piovene Rocchette	-	31.102,10	31.102,10
G696	EMILIA ROMAGNA	Piacenza	PC	Piozzano	-	107.740,48	107.740,48
G699	SICILIA	Messina	ME	Piraino	-	80.457,20	80.457,20
G703	PIEMONTE	Novara	NO	Pisano	-	7.529,09	7.529,09
M291	SARDEGNA	Carbonia Iglesias	CI	Piscinas	-	24.151,65	24.151,65
G707	CAMPANIA	Salerno	SA	Pisciotta	-	67.157,72	67.157,72
G710	LOMBARDIA	Brescia	BS	Pisogne	1.600,38	-	1.600,38
G712	BASILICATA	Matera	MT	Pisticci	-	947.841,99	947.841,99
G713	TOSCANA	Pistoia	PT	Pistoia	1.148.218,23	289.037,30	859.180,93
G719	PIEMONTE	Torino	TO	Piverone	-	39.091,66	39.091,66
G722	CALABRIA	Vibo Valentia	VV	Pizzo	-	177.674,07	177.674,07
G729	CALABRIA	Reggio di Calabria	RC	Placanica	-	70.528,79	70.528,79
G740	SARDEGNA	Sassari	SS	Ploghe	-	180.592,17	180.592,17
G742	PIEMONTE	Cuneo	CN	Pocapaglia	-	69.479,03	69.479,03
G746	TOSCANA	Massa Carrara	MS	Podenzana	-	14.921,85	14.921,85




G749	LAZIO	Frosinone	FR	Pofi	-	101.851,97	101.851,97
G751	PUGLIA	Lecce	LE	Poggiardo	-	60.114,35	60.114,35
G752	TOSCANA	Siena	SI	Poggibonsi	-	149.971,90	149.971,90
G765	LAZIO	Rieti	RI	Poggio Nativo	-	35.788,09	35.788,09
G770	LAZIO	Rieti	RI	Poggio San Lorenzo	-	11.365,88	11.365,88
G771	MARCHE	Ancona	AN	Poggio San Marcello	-	48.401,81	48.401,81
M324	EMILIAROMA	Rimini	RN	Poggio Torriana	29.230,57	10.406,69	18.823,88
G760	ABRUZZO	Chieti	CH	Poggiofiorito	-	81.491,28	81.491,28
G767	SICILIA	Trapani	TP	Poggioreale	-	143.952,62	143.952,62
G769	PUGLIA	Bari	BA	Poggiorsini	-	135.408,45	135.408,45
G775	PIEMONTE	Novara	NO	Pogno	-	12.249,02	12.249,02
G777	PIEMONTE	Torino	TO	Poirino	-	30.406,62	30.406,62
G793	CAMPANIA	Salerno	SA	Polla	-	129.381,25	129.381,25
F567	MARCHE	Macerata	MC	Pollenza	-	169.443,93	169.443,93
G799	ABRUZZO	Chieti	CH	Pollutri	-	185.798,56	185.798,56
G801	LOMBARDIA	Brescia	BS	Polpenazze del Garda	-	49.102,92	49.102,92
G806	BASILICATA	Matera	MT	Pomarico	-	272.245,16	272.245,16
G807	PIEMONTE	Alessandria	AL	Pomaro Monferrato	-	13.193,57	13.193,57
G809	PIEMONTE	Novara	NO	Pombia	-	38.112,70	38.112,70
G817	SARDEGNA	Oristano	OR	Pompu	-	10.363,42	10.363,42
G825	TOSCANA	Firenze	FI	Pontassieve	-	133.144,69	133.144,69
G827	CAMPANIA	Benevento	BN	Ponte	-	74.295,15	74.295,15
G842	EMILIAROMA	Piacenza	PC	Ponte dell'Olio	-	109.579,02	109.579,02
G838	LAZIO	Frosinone	FR	Pontecorvo	-	340.544,06	340.544,06
G849	CAMPANIA	Caserta	CE	Pontelatone	-	131.558,00	131.558,00
G853	LOMBARDIA	Bergamo	BG	Ponteranica	-	23.482,76	23.482,76
G858	PIEMONTE	Alessandria	AL	Pontestura	-	96.650,77	96.650,77
G861	PIEMONTE	Alessandria	AL	Ponti	-	47.709,08	47.709,08
G862	LOMBARDIA	Mantova	MN	Ponti sul Mincio	-	53.900,92	53.900,92
G864	LOMBARDIA	Bergamo	BG	Pontida	-	32.060,24	32.060,24
G871	LAZIO	Latina	LT	Ponza	-	28.983,11	28.983,11
G873	MARCHE	Fermo	FM	Ponzano di Fermo	-	45.800,34	45.800,34
G872	PIEMONTE	Alessandria	AL	Ponzano Monferrato	-	51.742,65	51.742,65
G874	LAZIO	Roma	RM	Ponzano Romano	-	94.553,69	94.553,69
G905	CALABRIA	Reggio di Calabria	RC	Portigliola	-	37.340,90	37.340,90
F299	SICILIA	Agrigento	AG	Porto Empedocle	-	111.583,58	111.583,58
G910	MOLISE	Campobasso	CB	Portocannone	-	78.154,70	78.154,70
G913	LIGURIA	Genova	GE	Portofino	-	6.109,81	6.109,81
G922	SARDEGNA	Carbonia Iglesias	CI	Portoscuso	-	27.852,82	27.852,82
G925	LIGURIA	La Spezia	SP	Portovenere	-	3.167,48	3.167,48
G933	VENETO	Treviso	TV	Possagno	-	21.638,85	21.638,85
G935	LAZIO	Frosinone	FR	Posta Fibreno	-	33.660,41	33.660,41
G943	VENETO	Vicenza	VI	Pove del Grappa	2.075,27	6.873,67	4.798,40
G953	SICILIA	Ragusa	RG	Pozzallo	-	70.257,39	70.257,39
G954	MOLISE	Isernia	IS	Pozzilli	-	96.342,05	96.342,05
G959	LOMBARDIA	Brescia	BS	Pozzoliengo	-	129.934,75	129.934,75
G979	PIEMONTE	Torino	TO	Pralormo	-	94.561,18	94.561,18
G987	PIEMONTE	Alessandria	AL	Prasco	-	20.869,32	20.869,32
G990	CAMPANIA	Avellino	AV	Prata di Principato Ultra	-	50.148,07	50.148,07
G995	CAMPANIA	Caserta	CE	Pratella	-	64.617,38	64.617,38
G999	TOSCANA	Prato	PO	Prato	-	78.858,88	78.858,88
H001	PIEMONTE	Novara	NO	Prato Sesia	-	49.931,31	49.931,31
H007	ABRUZZO	L'Aquila	AQ	Pratola Peligna	12.452,48	30.845,09	18.392,61
H006	CAMPANIA	Avellino	AV	Pratola Serra	-	35.332,82	35.332,82
H017	EMILIAROMA	Forlì/Cesena	FC	Predappio	1.172,95	174.421,34	173.248,39
H021	PIEMONTE	Alessandria	AL	Predosa	-	89.485,86	89.485,86
H045	CAMPANIA	Caserta	CE	Presenzano	-	181.732,73	181.732,73
H047	PUGLIA	Lecce	LE	Presicce	-	49.896,11	49.896,11
H055	LOMBARDIA	Brescia	BS	Prevalle	-	18.289,38	18.289,38
G698	LAZIO	Latina	LT	Priverno	-	144.642,74	144.642,74
H078	LOMBARDIA	Brescia	BS	Provaglio d'Isèo	-	54.651,58	54.651,58
H086	LOMBARDIA	Brescia	BS	Puegnago sul Garda	-	54.511,44	54.511,44
H087	CAMPANIA	Benevento	BN	Puglianello	-	61.420,32	61.420,32
H092	VENETO	Belluno	BL	Puos d'Alpago	-	28.714,77	28.714,77
H095	SARDEGNA	Sassari	SS	Putifigari	-	70.382,72	70.382,72
H096	PUGLIA	Bari	BA	Putignano	-	342.405,93	342.405,93
H100	PIEMONTE	Torino	TO	Quagliuzzo	-	9.167,68	9.167,68
H104	PIEMONTE	Alessandria	AL	Quargento	-	78.015,28	78.015,28
H119	SARDEGNA	Cagliari	CA	Quartucciu	34.414,41	-	34.414,41
H122	EMILIAROMA	Reggio nell'Emilia	RE	Quattro Castella	-	82.113,17	82.113,17
H128	CAMPANIA	Avellino	AV	Quindici	5.245,27	82.012,29	76.767,02
H148	SICILIA	Agrigento	AG	Racalmuto	-	300.541,16	300.541,16
H153	TOSCANA	Siena	SI	Radda in Chianti	-	93.433,48	93.433,48
H154	SICILIA	Catania	CT	Raddusa	-	117.968,21	117.968,21
H159	SICILIA	Agrigento	AG	Raffadali	-	96.420,62	96.420,62
M287	SICILIA	Catania	CT	Ragalna	5.958,65	-	5.958,65
H163	SICILIA	Ragusa	RG	Ragusa	-	1.729.527,39	1.729.527,39
H166	ABRUZZO	L'Aquila	AQ	Raiano	22.965,43	25.783,12	2.817,69
H168	SICILIA	Catania	CT	Ramacca	-	3.782.961,80	3.782.961,80
H174	LOMBARDIA	Varese	VA	Ranco	-	6.771,05	6.771,05
H182	MARCHE	Fermo	FM	Rapagnano	-	50.824,91	50.824,91
H183	LIGURIA	Genova	GE	Rapallo	-	93.153,22	93.153,22
H185	TOSCANA	Siena	SI	Rapolano Terme	-	109.829,09	109.829,09
H186	BASILICATA	Potenza	PZ	Rapolla	-	61.341,80	61.341,80
H194	SICILIA	Agrigento	AG	Ravanusa	-	203.527,56	203.527,56



H205	SICILIA	Agrigento	AG	Realmonte	-	92.482,08	92.482,08
H212	LIGURIA	Genova	GE	Recco	-	21.967,12	21.967,12
H220	VENETO	Treviso	TV	Refrontolo	-	65.567,99	65.567,99
H221	SICILIA	Enna	EN	Regalbuto	-	662.308,55	662.308,55
H222	TOSCANA	Firenze	FI	Reggello	-	193.811,35	193.811,35
H224	CALABRIA	Reggio di Calabria	RC	Reggio di Calabria	-	1.206.910,22	1.206.910,22
H227	CAMPANIA	Benevento	BN	Reino	-	42.806,42	42.806,42
H235	CALABRIA	Cosenza	CS	Rende	-	145.140,59	145.140,59
H246	LOMBARDIA	Pavia	PV	Retorbido	-	83.381,08	83.381,08
H247	PIEMONTE	Cuneo	CN	Revello	87.549,10	19.514,12	68.034,98
H256	LOMBARDIA	Brescia	BS	Rezzato	-	20.385,42	20.385,42
H265	CALABRIA	Reggio di Calabria	RC	Riace	-	61.364,44	61.364,44
H267	LAZIO	Roma	RM	Riano	-	102.241,84	102.241,84
H268	CAMPANIA	Caserta	CE	Riardo	-	79.576,68	79.576,68
H271	CALABRIA	Vibo Valentia	VV	Ricadi	-	120.421,55	120.421,55
H281	SICILIA	Caltanissetta	CL	Riesi	-	348.504,18	348.504,18
H282	LAZIO	Rieti	RI	Rieti	178.593,04	-	178.593,04
H288	LAZIO	Roma	RM	Rignano Flaminio	-	124.129,94	124.129,94
H287	PUGLIA	Foggia	FG	Rignano Garganico	-	196.023,86	196.023,86
H286	TOSCANA	Firenze	FI	Rignano sull'Arno	-	125.842,64	125.842,64
H294	EMILIAROMA	Rimini	RN	Rimini	-	225.735,89	225.735,89
H301	SARDEGNA	Oristano	OR	Riola Sardo	-	82.366,38	82.366,38
H302	EMILIAROMA	Ravenna	RA	Riolo Terme	59.649,00	72.112,96	12.463,96
H304	LIGURIA	La Spezia	SP	Riomaggiore	964,05	3.962,77	2.998,72
H320	ABRUZZO	Chieti	CH	Ripa Teatina	-	156.328,62	156.328,62
H312	BASILICATA	Potenza	PZ	Ripacandida	-	75.319,88	75.319,88
H319	TOSCANA	Pisa	PI	Riparbella	-	74.456,46	74.456,46
H321	MARCHE	Ascoli Piceno	AP	Ripatransone	-	257.348,16	257.348,16
H323	MARCHE	Macerata	MC	Ripe San Ginesio	1.164,65	-	1.164,65
H324	LAZIO	Frosinone	FR	Ripi	-	110.227,33	110.227,33
H333	PIEMONTE	Torino	TO	Rivalba	-	50.394,89	50.394,89
H335	PIEMONTE	Torino	TO	Rivalta di Torino	-	55.837,51	55.837,51
H336	LOMBARDIA	Pavia	PV	Rivanazzano Terme	-	221.460,24	221.460,24
H343	PIEMONTE	Alessandria	AL	Rivarone	-	16.565,10	16.565,10
H344	PIEMONTE	Torino	TO	Rivarossa	-	27.514,46	27.514,46
H350	EMILIAROMA	Piacenza	PC	Rivergaro	22.297,62	65.464,78	43.167,16
H355	PIEMONTE	Torino	TO	Rivoli	-	47.937,06	47.937,06
H356	VENETO	Verona	VR	Rivoli Veronese	-	64.184,82	64.184,82
H365	PIEMONTE	Vercelli	VC	Roasio	-	29.110,96	29.110,96
H366	PIEMONTE	Asti	AT	Roatto	-	30.428,77	30.428,77
G223	LOMBARDIA	Lecco	LC	Robbiate	-	15.545,91	15.545,91
H376	PIEMONTE	Asti	AT	Robbello	-	53.325,19	53.325,19
H386	PIEMONTE	Torino	TO	Rocca Canavese	-	58.860,41	58.860,41
H392	PIEMONTE	Asti	AT	Rocca d'Arazzo	-	30.535,42	30.535,42
H396	LOMBARDIA	Pavia	PV	Rocca de' Giorgi	-	43.972,68	43.972,68
H404	LAZIO	Roma	RM	Rocca di Papa	-	88.375,98	88.375,98
H414	PIEMONTE	Alessandria	AL	Rocca Grimalda	-	99.944,29	99.944,29
H432	LAZIO	Roma	RM	Rocca Priora	-	38.525,22	38.525,22
H382	CAMPANIA	Avellino	AV	Roccabascerana	-	41.514,35	41.514,35
H383	CALABRIA	Crotone	KR	Roccabernarda	-	236.112,72	236.112,72
H418	SICILIA	Messina	ME	Roccalumera	5.011,55	42.678,80	37.667,25
H422	SICILIA	Palermo	PA	Roccamena	-	154.696,09	154.696,09
H423	CAMPANIA	Caserta	CE	Roccamonfina	-	88.095,33	88.095,33
H424	ABRUZZO	Chieti	CH	Roccamontepiano	-	15.230,24	15.230,24
H428	SICILIA	Palermo	PA	Roccapalumba	-	117.815,16	117.815,16
H433	CAMPANIA	Napoli	NA	Roccarainola	-	188.419,79	188.419,79
H436	CAMPANIA	Caserta	CE	Roccaromana	-	61.687,37	61.687,37
H443	LAZIO	Frosinone	FR	Roccasecca	-	149.287,55	149.287,55
H449	TOSCANA	Grosseto	GR	Roccasestrada	-	473.465,09	473.465,09
H380	SICILIA	Messina	ME	Roccevaldina	-	37.218,74	37.218,74
H456	CALABRIA	Reggio di Calabria	RC	Roccella Ionica	-	94.475,57	94.475,57
H466	PIEMONTE	Asti	AT	Rocchetta Palafea	-	27.010,01	27.010,01
H473	PIEMONTE	Cuneo	CN	Roddino	-	51.544,35	51.544,35
H474	PIEMONTE	Cuneo	CN	Rodolfo	-	43.323,60	43.323,60
H477	LOMBARDIA	Brescia	BS	Rodengo Saiano	-	87.998,78	87.998,78
H478	LOMBARDIA	Como	CO	Rodero	-	6.508,55	6.508,55
H480	PUGLIA	Foggia	FG	Rodi Garganico	-	86.723,46	86.723,46
H479	SICILIA	Messina	ME	Rodi Milici	1.026,26	143.730,43	142.704,17
H488	CALABRIA	Cosenza	CS	Roggiano Gravina	-	132.471,25	132.471,25
H501	LAZIO	Roma	RM	Roma	1.440.442,07	4.780.123,81	3.339.681,74
H503	CAMPANIA	Salerno	SA	Romagnano al Monte	-	19.274,72	19.274,72
H502	PIEMONTE	Novara	NO	Romagnano Sesia	-	47.333,79	47.333,79
H507	SARDEGNA	Sassari	SS	Romana	-	26.774,92	26.774,92
H511	PIEMONTE	Torino	TO	Romano Canavese	-	24.070,74	24.070,74
H512	VENETO	Vicenza	VI	Romano d'Ezzelino	15.215,73	14.112,24	1.103,49
H516	CALABRIA	Vibo Valentia	VV	Rombiolo	-	103.363,12	103.363,12
H519	SICILIA	Messina	ME	Rometta	24.211,16	83.067,71	58.856,55
H522	VENETO	Verona	VR	Roncà	-	148.268,22	148.268,22
H534	LAZIO	Viterbo	VT	Ronciiglione	-	377.461,49	377.461,49
H542	EMILIAROMA	Forlì/Cesena	FC	Roncofreddo	-	157.295,39	157.295,39
H553	PIEMONTE	Biella	BI	Roppolo	-	31.614,17	31.614,17
H562	ABRUZZO	Pescara	PE	Rosciano	-	74.739,14	74.739,14
F585	ABRUZZO	Teramo	TE	Roseto degli Abruzzi	-	157.367,10	157.367,10
H570	TOSCANA	Livorno	LI	Rosignano Marittimo	-	62.425,85	62.425,85
H574	SICILIA	Siracusa	SR	Rosolini	-	378.592,41	378.592,41



1026	CALABRIA	Crotone	KR	San Mauro Marchesato	-	114.222,16	114.222,16
1030	PIEMONTE	Torino	TO	San Mauro Torinese	-	26.566,08	26.566,08
1035	SICILIA	Catania	CT	San Michele di Ganzaria	-	116.472,93	116.472,93
1045	PUGLIA	Brindisi	BR	San Michele Salentino	-	118.569,36	118.569,36
1046	TOSCANA	Pisa	PI	San Miniato	-	194.666,50	194.666,50
1049	CAMPANIA	Benevento	BN	San Nazzaro	-	6.236,89	6.236,89
1062	CAMPANIA	Benevento	BN	San Nicola Manfredi	-	97.917,95	97.917,95
B310	LOMBARDIA	Bergamo	BG	San Paolo d'Argon	-	19.786,04	19.786,04
1071	MARCHE	Ancona	AN	San Paolo di Jesi	-	47.324,42	47.324,42
1076	PIEMONTE	Asti	AT	San Paolo Solbrito	-	49.676,46	49.676,46
1084	SICILIA	Messina	ME	San Pier Niceto	-	135.634,41	135.634,41
1086	SICILIA	Messina	ME	San Piero Patti	-	126.019,17	126.019,17
1093	CALABRIA	Catanzaro	CZ	San Pietro a Maida	-	80.053,47	80.053,47
1089	CAMPANIA	Salerno	SA	San Pietro al Tanagro	-	61.707,81	61.707,81
1098	SICILIA	Catania	CT	San Pietro Clarenza	-	15.310,07	15.310,07
1103	VENETO	Treviso	TV	San Pietro di Felleto	-	110.402,44	110.402,44
1108	CALABRIA	Cosenza	CS	San Pietro in Amantea	-	25.512,54	25.512,54
1113	CAMPANIA	Caserta	CE	San Pietro Infine	-	40.890,95	40.890,95
1123	EMILIAROMAGNA	Reggio nell'Emilia	RE	San Polo d'Enza	-	53.113,57	53.113,57
1129	CAMPANIA	Avellino	AV	San Potito Ultra	-	26.296,27	26.296,27
1132	CALABRIA	Reggio di Calabria	RC	San Procopio	-	67.062,18	67.062,18
1135	TOSCANA	Siena	SI	San Quirico d'Orcia	-	63.935,35	63.935,35
1137	PIEMONTE	Torino	TO	San Raffaele Cimena	-	16.580,98	16.580,98
1147	SICILIA	Messina	ME	San Salvatore di Fitalia	-	70.409,30	70.409,30
1144	PIEMONTE	Alessandria	AL	San Salvatore Monferrato	-	123.407,82	123.407,82
1145	CAMPANIA	Benevento	BN	San Salvatore Telesino	-	70.800,27	70.800,27
1148	ABRUZZO	Chieti	CH	San Salvo	-	91.848,54	91.848,54
1152	PIEMONTE	Torino	TO	San Sebastiano da Po	-	74.681,61	74.681,61
1162	LOMBARDIA	Como	CO	San Siro	1.040,04	-	1.040,04
1376	ABRUZZO	Pescara	PE	San Valentino in Abruzzo Citeriore	-	41.072,96	41.072,96
1584	SARDEGNA	Oristano	OR	San Vero Milis	-	128.471,77	128.471,77
1390	TOSCANA	Livorno	LI	San Vincenzo	-	24.771,95	24.771,95
1401	VENETO	Vicenza	VI	San Vito di Leguzzano	-	33.657,68	33.657,68
1400	LAZIO	Roma	RM	San Vito Romano	-	30.659,83	30.659,83
1393	CALABRIA	Catanzaro	CZ	San Vito sullo Ionio	-	45.099,33	45.099,33
H757	PUGLIA	Lecce	LE	Sanarica	-	43.483,73	43.483,73
H851	PIEMONTE	Cuneo	CN	Sanfré	-	33.682,40	33.682,40
H872	LOMBARDIA	Varese	VA	Sangiano	-	4.455,22	4.455,22
1053	PUGLIA	Bari	BA	Sannicandro di Bari	-	197.899,02	197.899,02
1059	PUGLIA	Lecce	LE	Sannicola	-	129.068,11	129.068,11
1138	LIGURIA	Imperia	IM	Sanremo	555.313,01	404.920,48	150.392,53
1171	CALABRIA	Cosenza	CS	Santa Caterina Albanese	-	32.398,84	32.398,84
1169	SICILIA	Caltanissetta	CL	Santa Caterina Villamosa	-	227.463,38	227.463,38
1172	PUGLIA	Lecce	LE	Santa Cesarea Terme	-	68.370,76	68.370,76
1178	SICILIA	Ragusa	RG	Santa Croce Camerina	-	318.275,26	318.275,26
1181	MOLISE	Campobasso	CB	Santa Croce di Magliano	-	198.990,16	198.990,16
1185	SICILIA	Agrigento	AG	Santa Elisabetta	-	47.757,68	47.757,68
1217	TOSCANA	Pisa	PI	Santa Luce	-	60.173,19	60.173,19
1219	CAMPANIA	Avellino	AV	Santa Lucia di Serino	4.624,67	9.594,78	4.970,11
1224	SICILIA	Agrigento	AG	Santa Margherita di Belice	-	354.518,97	354.518,97
1225	LIGURIA	Genova	GE	Santa Margherita Ligure	-	34.257,80	34.257,80
1237	LOMBARDIA	Pavia	PV	Santa Maria della Versa	-	194.691,75	194.691,75
1240	SICILIA	Catania	CT	Santa Maria di Licodia	-	312.753,19	312.753,19
1243	LOMBARDIA	Lecco	LC	Santa Maria Hoè	-	7.753,55	7.753,55
1244	ABRUZZO	Chieti	CH	Santa Maria Imbaro	-	39.852,27	39.852,27
1255	LAZIO	Roma	RM	Santa Marinella	-	102.406,59	102.406,59
1291	SICILIA	Trapani	TP	Santa Ninfa	-	299.048,67	299.048,67
1308	CALABRIA	Crotone	KR	Santa Severina	-	122.197,15	122.197,15
1314	SICILIA	Catania	CT	Santa Venerina	-	304.607,14	304.607,14
1316	PIEMONTE	Cuneo	CN	Santa Vittoria d'Alba	-	47.838,89	47.838,89
1197	CAMPANIA	Benevento	BN	Sant'Agata de' Goti	31.045,77	124.894,61	93.848,84
1190	PIEMONTE	Alessandria	AL	Sant'Agata Fossili	-	30.613,75	30.613,75
1208	CAMPANIA	Napoli	NA	Sant'Agnello	11.429,02	8.255,04	3.173,98
1214	CALABRIA	Reggio di Calabria	RC	Sant'Alessio in Aspromonte	-	13.342,98	13.342,98
1259	VENETO	Verona	VR	Sant'Ambrogio di Valpolicella	-	95.167,83	95.167,83
1256	LAZIO	Frosinone	FR	Sant'Ambrogio sul Garigliano	-	39.624,90	39.624,90
1266	CALABRIA	Catanzaro	CZ	Sant'Andrea Apostolo dello Ionio	54.172,03	3.590,18	50.581,85
1271	SARDEGNA	Cagliari	CA	Sant'Andrea Frius	469,34	-	469,34
1277	CAMPANIA	Benevento	BN	Sant'Angelo a Cupolo	-	44.519,70	44.519,70
1279	CAMPANIA	Avellino	AV	Sant'Angelo all'Esca	-	22.968,99	22.968,99
1273	CAMPANIA	Caserta	CE	Sant'Angelo d'Alife	-	98.378,52	98.378,52
1283	SICILIA	Messina	ME	Sant'Angelo di Brolo	-	129.153,06	129.153,06
1290	SICILIA	Agrigento	AG	Sant'Angelo Muxaro	-	176.408,43	176.408,43
1284	LAZIO	Roma	RM	Sant'Angelo Romano	-	50.445,73	50.445,73
M209	SARDEGNA	Carbonia Iglesias	CI	Sant'Anna Arresi	-	37.176,34	37.176,34
1294	SARDEGNA	Carbonia Iglesias	CI	Sant'Antioco	-	108.887,38	108.887,38
1302	LAZIO	Frosinone	FR	Sant'Apollinare	-	64.057,26	64.057,26
1304	EMILIAROMAGNA	Rimini	RN	Sant'Arcangelo di Romagna	-	82.272,00	82.272,00
F557	CAMPANIA	Benevento	BN	Sant'Arcangelo Trimonte	-	30.832,20	30.832,20
1307	CAMPANIA	Salerno	SA	Sant'Arsenio	-	63.098,56	63.098,56
1318	ABRUZZO	Teramo	TE	Sant'Egidio alla Vibrata	-	60.227,87	60.227,87
1317	CAMPANIA	Salerno	SA	Sant'Egidio del Monte Albino	23.358,49	24.360,51	1.002,02
1321	LAZIO	Frosinone	FR	Sant'Elia Fiumerapido	-	118.728,62	118.728,62
1330	PUGLIA	Bari	BA	Santeramo in Colle	-	335.835,29	335.835,29
1335	ABRUZZO	Chieti	CH	Sant'Eusanio del Sangro	-	104.669,50	104.669,50




H575	MARCHE	Ancona	AN	Rosora	-	23 561,73	23 561,73
H579	CALABRIA	Cosenza	CS	Rossano	137 638,52	268 869,87	131 231,35
H583	PIEMONTE	Torino	TO	Rosta	-	19 054,07	19 054,07
H589	MOLISE	Campobasso	CB	Rotello	-	246 837,62	246 837,62
H592	CAMPANIA	Avellino	AV	Rotondi	3 417,11	18 552,44	15 135,33
H596	LOMBARDIA	Lecco	LC	Rovagnate	-	12 226,41	12 226,41
H622	VENETO	Padova	PD	Rovolon	-	168 772,81	168 772,81
H632	PUGLIA	Lecce	LE	Ruffano	-	117 641,50	117 641,50
H644	CAMPANIA	Salerno	SA	Rutino	-	25 788,84	25 788,84
H165	CAMPANIA	Caserta	CE	Ruviano	-	93 318,19	93 318,19
H645	PUGLIA	Bari	BA	Ruvo di Puglia	-	599 849,62	599 849,62
H658	LAZIO	Roma	RM	Sacrofano	-	73 545,99	73 545,99
H682	EMILIAROMA	Parma	PR	Sala Baganza	7 836,56	45 609,00	37 772,44
H683	CAMPANIA	Salerno	SA	Sala Consilina	-	200 636,07	200 636,07
H687	BASILICATA	Matera	MT	Salandra	-	127 509,33	127 509,33
H688	SICILIA	Trapani	TP	Salaparuta	-	205 751,85	205 751,85
H700	SICILIA	Trapani	TP	Salemi	-	994 305,40	994 305,40
H686	CAMPANIA	Salerno	SA	Salento	-	28 048,00	28 048,00
H702	PIEMONTE	Torino	TO	Salerano Canavese	-	2 090,83	2 090,83
H720	EMILIAROMA	Parma	PR	Salsomaggiore Terme	-	179 396,01	179 396,01
H724	EMILIAROMA	Rimini	RN	Saludecio	-	166 098,84	166 098,84
H726	PIEMONTE	Biella	BI	Salussola	-	23 761,69	23 761,69
H729	PUGLIA	Lecce	LE	Salve	-	68 781,02	68 781,02
H732	CAMPANIA	Salerno	SA	Salvitelle	-	28 312,45	28 312,45
H733	CAMPANIA	Avellino	AV	Salza Irpina	1 595,00	10 931,51	9 336,51
H739	SARDEGNA	Cagliari	CA	Samatzai	-	71 612,28	71 612,28
H743	SICILIA	Agrigento	AG	Sambuca di Sicilia	-	396 319,60	396 319,60
H749	PUGLIA	Bari	BA	Sammichele di Bari	-	183 849,36	183 849,36
H753	PIEMONTE	Torino	TO	Samone	-	5 909,87	5 909,87
H763	LIGURIA	Imperia	IM	San Bartolomeo al Mare	-	19 616,87	19 616,87
H780	LIGURIA	Imperia	IM	San Biagio della Cima	-	165 036,57	165 036,57
H778	SICILIA	Agrigento	AG	San Biagio Platani	-	168 647,50	168 647,50
H785	CALABRIA	Vibo Valentia	VV	San Calogero	-	240 547,04	240 547,04
H791	TOSCANA	Firenze	FI	San Casciano in Val di Pesa	-	319 972,70	319 972,70
M264	PUGLIA	Lecce	LE	San Cassiano	-	24 292,46	24 292,46
H792	SICILIA	Caltanissetta	CL	San Cataldo	-	188 008,15	188 008,15
M295	LAZIO	Roma	RM	San Cesareo	26 521,45	-	26 521,45
H797	SICILIA	Palermo	PA	San Cipirello	-	113 616,85	113 616,85
H800	CAMPANIA	Salerno	SA	San Cipriano Picentino	-	99 200,74	99 200,74
H801	EMILIAROMA	Rimini	RN	San Clemente	-	41 909,00	41 909,00
H805	SICILIA	Catania	CT	San Cono	-	29 216,82	29 216,82
H807	CALABRIA	Vibo Valentia	VV	San Costantino Calabro	-	30 007,02	30 007,02
H810	PIEMONTE	Alessandria	AL	San Cristoforo	-	22 182,28	22 182,28
H819	ABRUZZO	L'Aquila	AQ	San Demetrio ne' Vestini	894,40	16 891,87	15 997,47
H826	PUGLIA	Lecce	LE	San Donato di Lecce	-	64 019,30	64 019,30
H840	LOMBARDIA	Como	CO	San Fermo della Battaglia	-	9 101,94	9 101,94
H846	CALABRIA	Catanzaro	CZ	San Floro	-	50 331,53	50 331,53
H863	VENETO	Vicenza	VI	San Germano dei Berici	-	68 665,76	68 665,76
H867	MOLISE	Campobasso	CB	San Giacomo degli Schiavoni	-	36 975,71	36 975,71
H873	PIEMONTE	Torino	TO	San Gillio	-	17 708,26	17 708,26
H875	TOSCANA	Siena	SI	San Gimignano	-	335 511,15	335 511,15
H880	LAZIO	Frosinone	FR	San Giorgio a Liri	-	41 557,21	41 557,21
H894	CAMPANIA	Benevento	BN	San Giorgio del Sannio	-	124 118,65	124 118,65
H886	MARCHE	Pesaro e Urbino	PU	San Giorgio di Pesaro	-	77 136,60	77 136,60
H878	PIEMONTE	Alessandria	AL	San Giorgio Monferrato	-	43 707,49	43 707,49
H887	EMILIAROMA	Piacenza	PC	San Giorgio Piacentino	-	51 799,55	51 799,55
H911	TOSCANA	Siena	SI	San Giovanni d'Asso	-	100 539,37	100 539,37
H916	VENETO	Verona	VR	San Giovanni Ilarione	-	93 453,79	93 453,79
H917	LAZIO	Frosinone	FR	San Giovanni Incarico	-	71 794,00	71 794,00
H922	SICILIA	Catania	CT	San Giovanni la Punta	-	225 523,93	225 523,93
H926	PUGLIA	Foggia	FG	San Giovanni Rotondo	-	492 425,52	492 425,52
G287	SARDEGNA	Carbonia Iglesias	CI	San Giovanni Suergiu	-	123 320,34	123 320,34
H901	TOSCANA	Arezzo	AR	San Giovanni Valdarno	-	48 610,89	48 610,89
H929	MOLISE	Campobasso	CB	San Giuliano di Puglia	-	75 087,39	75 087,39
H933	SICILIA	Palermo	PA	San Giuseppe Jato	-	145 437,16	145 437,16
H941	CALABRIA	Vibo Valentia	VV	San Gregorio d'Ippona	-	57 461,39	57 461,39
H945	EMILIAROMA	Bologna	BO	San Lazzaro di Savena	40 961,65	115 977,10	75 015,45
H953	CAMPANIA	Benevento	BN	San Leucio del Sannio	-	52 758,80	52 758,80
H957	LIGURIA	Imperia	IM	San Lorenzo al Mare	-	30 191,88	30 191,88
H958	MARCHE	Pesaro e Urbino	PU	San Lorenzo in Campo	-	99 128,65	99 128,65
H967	CAMPANIA	Benevento	BN	San Lorenzo Maggiore	-	114 600,07	114 600,07
H969	LAZIO	Viterbo	VT	San Lorenzo Nuovo	-	104 303,58	104 303,58
H973	CAMPANIA	Benevento	BN	San Lupatone	-	28 596,66	28 596,66
H976	CALABRIA	Catanzaro	CZ	San Mango d'Aquino	-	19 591,32	19 591,32
H977	CAMPANIA	Salerno	SA	San Mango Piemonte	-	35 266,74	35 266,74
H975	CAMPANIA	Avellino	AV	San Mango sul Calore	-	23 621,27	23 621,27
H981	CALABRIA	Cosenza	CS	San Marco Argentano	-	169 463,68	169 463,68
H982	SICILIA	Messina	ME	San Marco d'Alunzio	-	83 277,16	83 277,16
H985	PUGLIA	Foggia	FG	San Marco in Lamis	-	362 303,57	362 303,57
H997	PIEMONTE	Torino	TO	San Martino Canavese	-	20 985,66	20 985,66
H990	MOLISE	Campobasso	CB	San Martino in Pensilis	-	564 446,85	564 446,85
I002	CAMPANIA	Benevento	BN	San Martino Sannita	-	20 236,69	20 236,69
H991	ABRUZZO	Chieti	CH	San Martino sulla Marrucina	-	23 023,48	23 023,48
I016	CAMPANIA	Avellino	AV	San Martino Valle Caudina	56 856,00	52 964,26	3 891,74
I025	PIEMONTE	Novara	NO	San Maurizio d'Opaglio	-	7 240,27	7 240,27




1339	LAZIO	Latina	LT	Santi Cosma e Damiano	-	107.896,69	107.896,69
1341	CALABRIA	Reggio di Calabria	RC	Sant'Illiano dello Ionio	-	115.683,28	115.683,28
1344	MARCHE	Pesaro e Urbino	PU	Sant'Ippolito	-	59.817,18	59.817,18
1367	PIEMONTE	Cuneo	CN	Santo Stefano Belbo	-	210.088,26	210.088,26
1357	CAMPANIA	Avellino	AV	Santo Stefano del Sole	14.826,24	16.028,28	1.202,04
1363	LIGURIA	La Spezia	SP	Santo Stefano di Magra	-	46.530,33	46.530,33
1372	PIEMONTE	Cuneo	CN	Santo Stefano Roero	-	73.471,52	73.471,52
1348	ABRUZZO	Teramo	TE	Sant'Omero	-	218.085,54	218.085,54
1350	CALABRIA	Vibo Valentia	VV	Sant'Onofrio	-	56.484,91	56.484,91
1352	LAZIO	Roma	RM	Sant'Oreste	-	150.883,75	150.883,75
1353	VENETO	Vicenza	VI	Santorso	-	43.791,15	43.791,15
1420	SICILIA	Messina	ME	Saponara	11.990,11	48.664,43	36.674,32
1428	SARDEGNA	Medio Campidano	VS	Sardara	-	116.424,91	116.424,91
1429	PIEMONTE	Alessandria	AL	Sardigliano	-	35.688,14	35.688,14
1430	VENETO	Vicenza	VI	Sarego	-	209.883,08	209.883,08
1432	PIEMONTE	Alessandria	AL	Sarezzano	-	89.852,47	89.852,47
1433	LOMBARDIA	Brescia	BS	Sarezzo	1.199,04	-	1.199,04
1435	VENETO	Treviso	TV	Sarmede	-	42.742,51	42.742,51
1438	CAMPANIA	Salerno	SA	Sarno	-	146.270,64	146.270,64
1445	TOSCANA	Siena	SI	Sarteano	-	122.586,07	122.586,07
1449	LIGURIA	La Spezia	SP	Sarzana	-	189.663,08	189.663,08
1452	SARDEGNA	Sassari	SS	Sassari	-	379.247,96	379.247,96
1462	EMILIAROMA	Modena	MO	Sassuolo	-	107.528,26	107.528,26
1463	CALABRIA	Catanzaro	CZ	Satriano	25.997,40	24.484,85	1.512,55
1473	EMILIAROMA	Modena	MO	Savignano sul Panaro	-	78.257,17	78.257,17
1472	EMILIAROMA	Forlì Cesena	FC	Savignano sul Rubicone	-	43.426,88	43.426,88
1480	LIGURIA	Savona	SV	Savona	-	97.646,50	97.646,50
1482	ABRUZZO	Pescara	PE	Scafa	-	32.108,97	32.108,97
1496	EMILIAROMA	Reggio nell'Emilia	RE	Scandiano	-	39.530,62	39.530,62
B962	TOSCANA	Firenze	FI	Scandicci	-	108.403,17	108.403,17
1499	LAZIO	Rieti	RI	Scandriglia	-	96.661,39	96.661,39
1504	TOSCANA	Grosseto	GR	Scansano	-	404.424,45	404.424,45
1506	LOMBARDIA	Bergamo	BG	Scanzososciate	-	41.400,80	41.400,80
1510	TOSCANA	Grosseto	GR	Scarlino	-	86.069,50	86.069,50
1511	PIEMONTE	Tonino	TO	Scarmagno	-	13.740,56	13.740,56
1520	ABRUZZO	Chieti	CH	Scerni	-	152.511,98	152.511,98
1531	VENETO	Vicenza	VI	Schio	18.099,55	76.655,91	58.556,36
1534	SICILIA	Palermo	PA	Seiara	-	119.311,36	119.311,36
1535	SICILIA	Ragusa	RG	Scicli	-	691.446,44	691.446,44
1539	PIEMONTE	Torino	TO	Sciolze	-	58.443,87	58.443,87
1549	PUGLIA	Lecce	LE	Scorrano	-	126.811,12	126.811,12
1564	SARDEGNA	Oristano	OR	Sedilo	-	122.095,59	122.095,59
1565	SARDEGNA	Sassari	SS	Sedini	-	79.467,01	79.467,01
1581	LAZIO	Rieti	RI	Selci	-	20.524,77	20.524,77
1582	SARDEGNA	Cagliari	CA	Selegas	-	79.256,43	79.256,43
1600	CALABRIA	Reggio di Calabria	RC	Seminara	-	190.721,79	190.721,79
1611	LOMBARDIA	Como	CO	Senna Comasco	-	9.403,74	9.403,74
1614	SARDEGNA	Sassari	SS	Sennori	-	87.917,85	87.917,85
1615	SARDEGNA	Cagliari	CA	Senorbi	-	111.382,91	111.382,91
1624	SARDEGNA	Cagliari	CA	Serdiana	-	125.714,94	125.714,94
1630	CAMPANIA	Avellino	AV	Serino	-	43.013,95	21.946,71
1634	LAZIO	Latina	LT	Sermoneta	132.825,93	83.626,55	49.199,38
1635	VENETO	Treviso	TV	Sernaglia della Battaglia	-	74.636,96	74.636,96
1642	CALABRIA	Cosenza	CS	Serra d'Aiello	-	9.354,59	9.354,59
1643	MARCHE	Ancona	AN	Serra de' Conti	-	86.803,30	86.803,30
1644	SICILIA	Caltanissetta	CL	Serradifalco	-	167.862,13	167.862,13
1645	PIEMONTE	Alessandria	AL	Serralunga di Crea	-	45.488,07	45.488,07
1652	CAMPANIA	Napoli	NA	Serrara Fontana	-	28.790,86	28.790,86
1656	CALABRIA	Reggio di Calabria	RC	Serrata	-	127.033,60	127.033,60
1660	TOSCANA	Pistoia	PT	Serravalle Pistoiese	-	141.397,78	141.397,78
1657	PIEMONTE	Alessandria	AL	Serravalle Scrivia	5.987,84	29.151,89	23.164,05
1663	PIEMONTE	Vercelli	VC	Serravalle Sesia	-	24.410,06	24.410,06
1666	CAMPANIA	Salerno	SA	Serre	10.833,39	338.774,30	327.940,91
1669	LAZIO	Frosinone	FR	Serrone	-	51.421,32	51.421,32
1670	MARCHE	Pesaro e Urbino	PU	Serrungarina	1.324,49	41.939,23	40.614,74
C070	MARCHE	Fermo	FM	Servigliano	-	62.603,91	62.603,91
1676	CAMPANIA	Caserta	CE	Sessa Aurunca	-	926.042,76	926.042,76
1688	LOMBARDIA	Varese	VA	Sesto Calende	-	55.732,53	55.732,53
1682	MOLISE	Isernia	IS	Sesto Campano	-	106.895,50	106.895,50
1684	TOSCANA	Firenze	FI	Sesto Fiorentino	-	86.482,78	86.482,78
1698	PIEMONTE	Asti	AT	Settime	-	28.989,55	28.989,55
1701	PIEMONTE	Torino	TO	Settimo Rottaro	-	14.907,33	14.907,33
1704	CALABRIA	Catanzaro	CZ	Settingiano	-	45.565,81	45.565,81
1705	SARDEGNA	Medio Campidano	VS	Setzu	-	9.783,60	9.783,60
1711	PIEMONTE	Alessandria	AL	Sezzadio	-	96.531,59	96.531,59
1712	LAZIO	Latina	LT	Sezze	-	821.544,52	821.544,52
1716	LAZIO	Frosinone	FR	Sgurgola	-	49.412,59	49.412,59
1717	SARDEGNA	Oristano	OR	Siamaggiore	-	37.213,35	37.213,35
1723	SICILIA	Agrigento	AG	Siculiana	-	149.875,83	149.875,83
1724	SARDEGNA	Medio Campidano	VS	Siddi	-	30.992,33	30.992,33
1725	CALABRIA	Reggio di Calabria	RC	Siderno	-	185.969,20	185.969,20
1726	TOSCANA	Siena	SI	Siena	-	289.925,45	289.925,45
1728	TOSCANA	Firenze	FI	Signa	-	22.713,44	22.713,44
1732	SARDEGNA	Sassari	SS	Siliigo	-	84.759,18	84.759,18
1734	SARDEGNA	Cagliari	CA	Siliqua	1.590,05	-	1.590,05



1735	SARDEGNA	Cagliari	CA	Silius	202,16	-	202,16
1738	PIEMONTE	Alessandria	AL	Silvano d'Orba	-	58.117,38	58.117,38
1742	SARDEGNA	Oristano	OR	Simala	-	27.326,17	27.326,17
1743	SARDEGNA	Oristano	OR	Simaxis	-	103.724,77	103.724,77
1744	CALABRIA	Vibo Valentia	VV	Simbario	502,11	-	502,11
1745	CALABRIA	Catanzaro	CZ	Simeri Cricchi	-	267.359,77	267.359,77
1747	SICILIA	Messina	ME	Sinagra	-	93.109,50	93.109,50
A468	TOSCANA	Siena	SI	Sinalunga	-	235.381,18	235.381,18
1749	SARDEGNA	Oristano	OR	Sini	-	20.757,90	20.757,90
1750	PIEMONTE	Cuneo	CN	Sinio	-	42.073,81	42.073,81
1757	SARDEGNA	Oristano	OR	Siris	-	14.428,28	14.428,28
1758	MARCHE	Ancona	AN	Sirolo	-	44.269,17	44.269,17
1759	LOMBARDIA	Lecco	LC	Sirone	-	8.930,92	8.930,92
1761	LOMBARDIA	Lecco	LC	Sirtori	-	9.822,00	9.822,00
1767	PIEMONTE	Novara	NO	Sizzano	-	56.776,43	56.776,43
1781	PIEMONTE	Asti	AT	Soglio	-	15.410,62	15.410,62
1782	LOMBARDIA	Brescia	BS	Soiano del Lago	-	22.923,74	22.923,74
1792	LOMBARDIA	Como	CO	Solbiate	-	11.834,72	11.834,72
1793	LOMBARDIA	Varese	VA	Solbiate Arno	-	6.052,18	6.052,18
1796	LIGURIA	Imperia	IM	Soldano	-	93.412,95	93.412,95
1797	SARDEGNA	Cagliari	CA	Soleminis	-	40.961,50	40.961,50
1800	PUGLIA	Lecce	LE	Soletto	-	113.037,21	113.037,21
1801	LOMBARDIA	Mantova	MN	Solfenno	-	69.769,88	69.769,88
1805	CAMPANIA	Avellino	AV	Solofra	10.296,42	30.707,48	20.411,06
1808	PIEMONTE	Alessandria	AL	Solonghello	-	31.573,27	31.573,27
1809	CAMPANIA	Benevento	BN	Solopaca	24.301,00	48.143,59	23.842,59
1822	PIEMONTE	Cuneo	CN	Sommariva del Bosco	-	43.515,97	43.515,97
1823	PIEMONTE	Cuneo	CN	Sommariva Perno	-	64.183,53	64.183,53
1824	SICILIA	Caltanissetta	CL	Sommatino	-	120.435,07	120.435,07
1843	CAMPANIA	Avellino	AV	Sorbo Serpico	4.830,98	11.638,31	6.807,33
1852	LIGURIA	Genova	GE	Sori	-	24.442,54	24.442,54
1854	CALABRIA	Vibo Valentia	VV	Soriano Calabro	-	49.434,99	49.434,99
1855	LAZIO	Viterbo	VT	Soriano nel Cimino	-	295.717,32	295.717,32
1857	PIEMONTE	Novara	NO	Soriso	-	13.917,17	13.917,17
1858	LOMBARDIA	Bergamo	BG	Sorisole	-	31.429,05	31.429,05
1861	SARDEGNA	Oristano	OR	Sorradile	-	33.614,06	33.614,06
1862	CAMPANIA	Napoli	NA	Sorrento	22.034,71	12.612,73	9.421,98
1864	SICILIA	Siracusa	SR	Sortino	-	254.117,30	254.117,30
1867	VENETO	Vicenza	VI	Sossano	-	130.134,73	130.134,73
1869	LOMBARDIA	Bergamo	BG	Sotto il Monte Giovanni XXIII	-	17.826,55	17.826,55
1872	CALABRIA	Catanzaro	CZ	Soverato	-	41.011,63	41.011,63
1877	TOSCANA	Siena	SI	Sovicille	-	268.185,42	268.185,42
1879	VENETO	Vicenza	VI	Sovizzo	-	86.384,64	86.384,64
1881	SICILIA	Messina	ME	Spadafora	-	32.504,52	32.504,52
1887	PUGLIA	Lecce	LE	Spacchia	-	73.976,99	73.976,99
1892	LAZIO	Latina	LT	Sperlonga	10.669,66	17.831,86	7.162,20
1905	CALABRIA	Vibo Valentia	VV	Spilinga	-	59.552,07	59.552,07
1907	PUGLIA	BarlettaAndriaTrani	BT	Spinazzola	-	376.132,19	376.132,19
1911	PIEMONTE	Alessandria	AL	Spineto Scrivia	-	27.845,06	27.845,06
1921	UMBRIA	Perugia	PG	Spoleto	-	721.749,73	721.749,73
1923	PUGLIA	Lecce	LE	Spongano	-	37.553,05	37.553,05
1926	LIGURIA	Savona	SV	Spotorno	-	17.368,97	17.368,97
1929	CALABRIA	Catanzaro	CZ	Squillace	-	179.264,00	179.264,00
1932	MARCHE	Ancona	AN	Stafolo	-	71.253,76	71.253,76
1937	CALABRIA	Catanzaro	CZ	Staletti	-	43.978,46	43.978,46
1945	CALABRIA	Vibo Valentia	VV	Stefanaconi	-	102.690,83	102.690,83
1950	PUGLIA	Lecce	LE	Sternatia	-	60.354,45	60.354,45
1955	CALABRIA	Reggio di Calabria	RC	Stignano	-	70.129,48	70.129,48
1959	LAZIO	Rieti	RI	Stimigliano	-	47.407,48	47.407,48
1969	PIEMONTE	Torino	TO	Strambinello	-	8.109,86	8.109,86
1970	PIEMONTE	Torino	TO	Strambino	-	22.095,18	22.095,18
1973	LAZIO	Frosinone	FR	Strangolagalli	-	31.126,23	31.126,23
1976	PIEMONTE	VerbanioCusioOssola	VB	Siresa	-	29.370,85	29.370,85
1982	CALABRIA	Crotone	KR	Strongoli	141.822,93	85.812,64	56.010,29
1990	CAMPANIA	Avellino	AV	Sturmo	-	37.699,07	37.699,07
1995	SARDEGNA	Cagliari	CA	Suelli	-	48.263,74	48.263,74
1804	ABRUZZO	L'Aquila	AQ	Sulmona	18.937,10	66.022,09	47.084,99
L.003	LOMBARDIA	Varese	VA	Sumirago	-	35.979,88	35.979,88
L.007	PIEMONTE	Novara	NO	Suno	-	55.729,74	55.729,74
L.008	PUGLIA	Lecce	LE	Supersano	-	122.348,23	122.348,23
L.010	PUGLIA	Lecce	LE	Surano	-	24.393,42	24.393,42
L.014	VENETO	Treviso	TV	Susegana	-	85.633,02	85.633,02
L.016	SICILIA	Caltanissetta	CL	Sutera	-	83.391,83	83.391,83
L.017	LAZIO	Viterbo	VT	Sutri	-	429.755,87	429.755,87
L.019	TOSCANA	Livorno	LI	Suvereto	-	223.442,95	223.442,95
L.023	SARDEGNA	Oristano	OR	Tadasuni	-	6.881,51	6.881,51
L.024	LIGURIA	Imperia	IM	Taggia	522.280,52	46.865,35	475.415,17
L.032	LOMBARDIA	Varese	VA	Taino	-	19.273,74	19.273,74
L.040	VENETO	Belluno	BL	Tambre	1.136,70	-	1.136,70
L.042	SICILIA	Messina	ME	Taormina	20.396,78	97.888,28	77.491,50
L.046	LAZIO	Rieti	RI	Tarano	-	52.830,05	52.830,05
L.055	CALABRIA	Cosenza	CS	Tarsia	-	119.878,56	119.878,56
L.058	VENETO	Treviso	TV	Tarzo	-	73.833,03	73.833,03
L.059	PIEMONTE	Alessandria	AL	Tassarolo	-	30.773,53	30.773,53
L.062	CAMPANIA	Avellino	AV	Taurasi	-	78.875,83	78.875,83




L064	PUGLIA	Lecce	LE	Taurisano	-	71.729,97	71.729,97
L067	TOSCANA	Firenze	FI	Tavarnelle Val di Pesa	-	142.556,17	142.556,17
L069	MOLISE	Campobasso	CB	Tavenna	-	34.117,02	34.117,02
L081	MARCHE	Pesaro e Urbino	PU	Tavullia	-	173.533,61	173.533,61
L083	CAMPANIA	Caserta	CE	Teano	-	708.858,49	708.858,49
D292	CAMPANIA	Salerno	SA	Teggiano	-	212.241,59	212.241,59
L100	VENETO	Padova	PD	Teolo	-	164.362,68	164.362,68
L103	ABRUZZO	Teramo	TE	Teramo	-	387.159,07	387.159,07
M282	SARDEGNA	Sassari	SS	Tergu	1.721,68	-	1.721,68
L109	PUGLIA	Bari	BA	Terlizzi	-	220.060,15	220.060,15
L112	SICILIA	Palermo	PA	Termini Imerese	-	268.814,66	268.814,66
L113	MOLISE	Campobasso	CB	Termoli	-	228.826,81	228.826,81
L115	LOMBARDIA	Varese	VA	Termate	-	8.339,96	8.339,96
L117	UMBRIA	Terni	TR	Terni	-	443.464,27	443.464,27
L120	LAZIO	Latina	LT	Terracina	604.847,49	244.792,97	360.054,52
L123	TOSCANA	Arezzo	AR	Terranuova Bracciolini	-	261.291,11	261.291,11
L134	CALABRIA	Cosenza	CS	Terravecchia	-	31.602,05	31.602,05
L138	TOSCANA	Pisa	PI	Terricciola	-	168.384,25	168.384,25
L142	CAMPANIA	Napoli	NA	Terzigno	-	78.532,62	78.532,62
L143	PIEMONTE	Alessandria	AL	Terzo	-	50.608,96	50.608,96
L146	LIGURIA	Imperia	IM	Terzorio	-	41.905,34	41.905,34
L150	LAZIO	Viterbo	VT	Tessennano	-	72.838,06	72.838,06
L166	PUGLIA	Lecce	LE	Tiggiano	-	20.551,15	20.551,15
L168	PIEMONTE	Asti	AT	Tigliole	-	64.310,78	64.310,78
L177	CALABRIA	Catanzaro	CZ	Tirolo	-	67.517,57	67.517,57
L182	LAZIO	Roma	RM	Tivoli	-	192.531,57	192.531,57
L189	LAZIO	Rieti	RI	Toffia	-	16.118,24	16.118,24
L191	MARCHE	Macerata	MC	Tolentino	-	314.682,14	314.682,14
L204	PIEMONTE	Asti	AT	Tonengo	-	14.049,15	14.049,15
L205	CAMPANIA	Caserta	CE	Tora e Picilli	-	53.895,09	53.895,09
L206	CALABRIA	Cosenza	CS	Torano Castello	-	72.348,86	72.348,86
L207	ABRUZZO	Teramo	TE	Torano Nuovo	-	64.536,35	64.536,35
L212	CAMPANIA	Salerno	SA	Torchiaro	-	25.409,97	25.409,97
L214	CAMPANIA	Avellino	AV	Torella dei Lombardi	-	48.661,11	48.661,11
L216	UMBRIA	Perugia	PG	Torgiano	-	105.606,64	105.606,64
L219	PIEMONTE	Torino	TO	Torino	-	138.752,74	138.752,74
L218	ABRUZZO	Chieti	CH	Torino di Sangro	-	189.699,10	189.699,10
L220	PUGLIA	Bari	BA	Toritto	-	194.299,20	194.299,20
L235	SARDEGNA	Sassari	SS	Torralba	-	52.697,55	52.697,55
L237	LOMBARDIA	Pavia	PV	Torrazza Coste	-	119.571,64	119.571,64
L251	LOMBARDIA	Bergamo	BG	Torre Boldone	-	18.196,06	18.196,06
L247	PIEMONTE	Torino	TO	Torre Canavese	-	14.730,33	14.730,33
L263	ABRUZZO	Pescara	PE	Torre de' Passeri	-	23.208,76	23.208,76
L265	LOMBARDIA	Bergamo	BG	Torre de' Roveri	-	9.776,15	9.776,15
L272	CAMPANIA	Avellino	AV	Torre Le Nocelle	-	35.768,45	35.768,45
L254	CAMPANIA	Benevento	BN	Torrecoiso	-	182.461,14	182.461,14
L270	VENETO	Padova	PD	Torreglia	-	93.146,64	93.146,64
M286	SICILIA	Messina	ME	Torrenova	-	355.531,26	355.531,26
L282	SICILIA	Palermo	PA	Torretta	-	76.684,19	76.684,19
L284	ABRUZZO	Chieti	CH	Torrevecchia Teatina	-	86.314,89	86.314,89
L287	VENETO	Verona	VR	Torri del Benaco	-	14.604,47	14.604,47
L290	LAZIO	Frosinone	FR	Torrice	-	77.145,54	77.145,54
L303	TOSCANA	Siena	SI	Torrita di Siena	-	154.573,48	154.573,48
L302	LAZIO	Roma	RM	Torrita Tiberina	-	52.526,15	52.526,15
A355	SARDEGNA	Ogliastra	OG	Tortoli	-	74.414,23	74.414,23
L304	PIEMONTE	Alessandria	AL	Tortona	-	177.598,24	177.598,24
L307	ABRUZZO	Teramo	TE	Tortoreto	-	92.355,64	92.355,64
L317	SICILIA	Palermo	PA	Trabia	-	76.356,83	76.356,83
L319	LOMBARDIA	Varese	VA	Tradate	-	55.424,57	55.424,57
L321	SARDEGNA	Oristano	OR	Tramatza	-	60.871,37	60.871,37
L342	LOMBARDIA	Varese	VA	Travedona-Monate	-	22.118,82	22.118,82
L346	EMILIAROMAGNA	Parma	PR	Traversetolo	-	101.277,62	101.277,62
L348	EMILIAROMAGNA	Piacenza	PC	Travo	1.898,09	166.717,54	164.819,45
L355	SICILIA	Catania	CT	Trecastagni	-	38.659,08	38.659,08
M318	MARCHE	Ancona	AN	Trecastelli	-	124.089,33	124.089,33
L363	ABRUZZO	Chieti	CH	Treglio	-	23.482,06	23.482,06
L364	VENETO	Verona	VR	Tregnago	-	121.039,02	121.039,02
L366	MARCHE	Macerata	MC	Treia	-	335.773,51	335.773,51
L375	CALABRIA	Cosenza	CS	Trenta	-	14.687,26	14.687,26
L384	TOSCANA	Siena	SI	Trequanda	-	82.062,99	82.062,99
L397	UMBRIA	Perugia	PG	Trevi	-	209.722,61	209.722,61
L401	LAZIO	Roma	RM	Trevignano Romano	-	80.248,78	80.248,78
L403	PIEMONTE	Alessandria	AL	Treville	-	29.103,31	29.103,31
L410	PIEMONTE	Cuneo	CN	Trezzo Tinella	-	63.019,83	63.019,83
L419	PUGLIA	Lecce	LE	Tricase	-	136.188,43	136.188,43
L431	SICILIA	Messina	ME	Tripi	-	171.615,40	171.615,40
L432	PIEMONTE	Alessandria	AL	Trisobbio	-	67.157,80	67.157,80
L433	VENETO	Vicenza	VI	Trissino	-	90.773,69	90.773,69
L445	PIEMONTE	Torino	TO	Trofarello	-	29.038,39	29.038,39
L447	PUGLIA	Foggia	FG	Troia	153.980,42	181.295,99	27.315,57
L461	CAMPANIA	Avellino	AV	Tufo	-	29.332,33	29.332,33
L462	PUGLIA	Lecce	LE	Tuglie	-	35.181,68	35.181,68
L463	SARDEGNA	Medio Campidano	VS	Tuili	-	46.831,35	46.831,35
L472	PUGLIA	Bari	BA	Turi	-	360.916,73	360.916,73
L473	SARDEGNA	Medio Campidano	VS	Turri	-	22.882,16	22.882,16




L310	LAZIO	Viterbo	VT	Tuscania	-	1.531.002,44	1.531.002,44
L482	SICILIA	Messina	ME	Ucria	-	63.900,08	63.900,08
L485	PUGLIA	Lecce	LE	Uggiano la Chiesa	-	39.505,88	39.505,88
L487	LOMBARDIA	Como	CO	Uggiate-Trevano	-	17.956,80	17.956,80
L488	SARDEGNA	Oristano	OR	Ullà Tirso	-	20.574,28	20.574,28
L501	MARCHE	Macerata	MC	Urbisaglia	-	77.543,32	77.543,32
L503	SARDEGNA	Sassari	SS	Uri	-	115.438,82	115.438,82
L505	MOLISE	Campobasso	CB	Ururi	-	95.543,20	95.543,20
L513	SARDEGNA	Medio Campidano	VS	Ussaramanna	-	22.475,25	22.475,25
L522	TOSCANA	Pistoia	PT	Uzzano	-	14.452,18	14.452,18
L526	ABRUZZO	Chieti	CH	Vacri	-	77.718,57	77.718,57
L537	TOSCANA	Prato	PO	Vaiano	-	46.404,30	46.404,30
L540	CAMPANIA	Caserta	CE	Vairano Patenora	-	215.371,78	215.371,78
L551	VENETO	Vicenza	VI	Valdagno	43.676,64	23.391,24	20.285,40
G319	SICILIA	Trapani	TP	Valderice	6.030,24	196.609,78	190.579,54
L565	VENETO	Treviso	TV	Valdobbiadene	-	150.954,66	150.954,66
L570	PIEMONTE	Alessandria	AL	Valenza	-	125.953,35	125.953,35
L574	PIEMONTE	Asti	AT	Valfenera	-	34.392,56	34.392,56
L583	SICILIA	Enna	EN	Valguarnera Caropepe	-	44.931,27	44.931,27
L591	CAMPANIA	Caserta	CE	Valle di Maddaloni	-	65.602,47	65.602,47
L596	LIGURIA	Imperia	IM	Vallebona	-	287.025,22	287.025,22
L603	SICILIA	Palermo	PA	Valledolmo	950,05	84.677,14	83.727,09
I322	CALABRIA	Catanzaro	CZ	Vallefiorita	-	34.503,60	34.503,60
M331	MARCHE	Pesaro e Urbino	PU	Vallefoglia	-	110.171,21	110.171,21
L609	SICILIA	Caltanissetta	CL	Vallielunga Pratameno	-	155.576,77	155.576,77
L612	LAZIO	Viterbo	VT	Vallerano	-	64.597,42	64.597,42
L639	LAZIO	Roma	RM	Valmontone	-	135.094,40	135.094,40
L640	LOMBARDIA	Como	CO	Valmorea	-	9.397,13	9.397,13
M320	EMILIAROMAGNA	Bologna	BO	Valsamoggia	101.284,94	455.209,12	353.924,18
L668	PIEMONTE	Novara	NO	Vaprio d'Agogna	-	23.150,74	23.150,74
L670	PIEMONTE	Novara	NO	Varallo Pombia	-	31.739,37	31.739,37
L671	LOMBARDIA	Varese	VA	Varano Borghi	-	3.416,81	3.416,81
L673	CALABRIA	Reggio di Calabria	RC	Varapodio	56.139,14	-	56.139,14
L682	LOMBARDIA	Varese	VA	Varese	-	123.064,07	123.064,07
A701	LAZIO	Viterbo	VT	Vasanello	-	166.896,69	166.896,69
E372	ABRUZZO	Chieti	CH	Vasto	-	400.393,58	400.393,58
L698	PIEMONTE	Torino	TO	Vauda Canavese	-	21.140,19	21.140,19
L703	LOMBARDIA	Varese	VA	Vedano Olona	-	25.544,65	25.544,65
L713	LAZIO	Viterbo	VT	Veiano	-	87.308,82	87.308,82
L719	LAZIO	Roma	RM	Velletri	-	946.376,86	946.376,86
L725	MOLISE	Isernia	IS	Venafro	-	195.643,90	195.643,90
L733	LOMBARDIA	Varese	VA	Venegono Inferiore	-	13.928,06	13.928,06
L734	LOMBARDIA	Varese	VA	Venegono Superiore	-	16.757,50	16.757,50
L758	BASILICATA	Potenza	PZ	Venosa	-	538.593,70	538.593,70
L739	CAMPANIA	Avellino	AV	Venticano	-	53.104,81	53.104,81
L741	LIGURIA	Imperia	IM	Ventimiglia	70.294,23	584.905,33	514.611,10
L740	SICILIA	Palermo	PA	Ventimiglia di Sicilia	-	97.609,23	97.609,23
L742	LAZIO	Latina	LT	Ventotene	-	3.867,55	3.867,55
L746	PIEMONTE	Verbano-Cusio-Ossola	VB	Verbania	-	38.769,66	38.769,66
M337	LOMBARDIA	Lecco	LC	Verderio	-	20.325,22	20.325,22
L758	PIEMONTE	Cuneo	CN	Verduno	-	20.326,89	20.326,89
L765	LOMBARDIA	Varese	VA	Verghate	-	42.352,11	42.352,11
L772	EMILIAROMAGNA	Piacenza	PC	Vermasca	-	154.117,03	154.117,03
L787	PIEMONTE	Torino	TO	Verrua Savoia	-	81.925,30	81.925,30
L792	LOMBARDIA	Como	CO	Vertemate con Minoprio	-	17.283,48	17.283,48
L797	EMILIAROMAGNA	Rimini	RN	Verucchio	39.844,89	34.426,06	5.418,83
L798	PIEMONTE	Novara	NO	Veruno	-	29.137,09	29.137,09
L804	PIEMONTE	Cuneo	CN	Verzuolo	60.781,30	32.471,46	28.309,84
L811	PIEMONTE	Torino	TO	Vestignè	-	17.644,29	17.644,29
L814	LAZIO	Viterbo	VT	Vetralla	-	311.765,97	311.765,97
L819	LIGURIA	La Spezia	SP	Vezzano Ligure	-	63.547,78	63.547,78
L820	EMILIAROMAGNA	Reggio nell'Emilia	RE	Vezzano sul Crostolo	-	103.356,95	103.356,95
L828	SICILIA	Catania	CT	Viagrande	-	51.680,91	51.680,91
L829	PIEMONTE	Asti	AT	Viale	-	14.389,35	14.389,35
L830	PIEMONTE	Torino	TO	Vialfrè	-	20.280,96	20.280,96
L834	PIEMONTE	Asti	AT	Viarigi	-	55.488,98	55.488,98
F537	CALABRIA	Vibo Valentia	VV	Vibo Valentia	-	209.959,31	209.959,31
L836	LAZIO	Frosinone	FR	Vicalvi	-	26.050,83	26.050,83
L837	SICILIA	Palermo	PA	Vicari	-	282.001,18	282.001,18
L845	CAMPANIA	Napoli	NA	Vico Equense	9.492,18	102.107,67	92.615,49
L850	TOSCANA	Pisa	PI	Vicopisano	-	63.381,34	63.381,34
L856	VENETO	Treviso	TV	Vidor	-	67.426,41	67.426,41
L866	LOMBARDIA	Lecco	LC	Viganò	-	3.514,34	3.514,34
L880	PIEMONTE	Biella	BI	Vigliano Biellese	11.096,10	11.611,86	515,76
L882	LAZIO	Viterbo	VT	Vignanello	-	129.460,55	129.460,55
L885	EMILIAROMAGNA	Modena	MO	Vignola	-	63.495,34	63.495,34
L897	EMILIAROMAGNA	Piacenza	PC	Vigolzone	-	131.419,26	131.419,26
L904	PIEMONTE	Alessandria	AL	Viguzzolo	-	39.532,04	39.532,04
L920	PUGLIA	Brindisi	BR	Villa Castelli	-	181.183,93	181.183,93
L929	LOMBARDIA	Bergamo	BG	Villa d'Adda	-	22.537,27	22.537,27
A215	LOMBARDIA	Bergamo	BG	Villa d'Almè	-	19.037,09	19.037,09
L933	PIEMONTE	Biella	BI	Villa del Bosco	-	8.825,96	8.825,96
L956	LOMBARDIA	Como	CO	Villa Guardia	-	27.323,13	27.323,13
M018	CALABRIA	Reggio di Calabria	RC	Villa San Giovanni	4.842,08	22.690,09	17.848,01
H913	LAZIO	Viterbo	VT	Villa San Giovanni in Tuscia	-	11.956,89	11.956,89



L118	SARDEGNA	Cagliari	CA	Villa San Pietro	1.589,52	-	1.589,52
M019	PIEMONTE	Asti	AT	Villa San Secondo	-	28.659,27	28.659,27
L905	LAZIO	Frosinone	FR	Villa Santa Lucia	-	44.313,77	44.313,77
L924	SARDEGNA	Medio Campidano	VS	Villacidiro	3.714,25	-	3.714,25
L931	PIEMONTE	Alessandria	AL	Villadeati	-	75.545,38	75.545,38
L945	PIEMONTE	Asti	AT	Villafranca d'Asti	-	53.767,29	53.767,29
L944	SICILIA	Agrigento	AG	Villafranca Sicula	-	87.403,69	87.403,69
L951	SICILIA	Palermo	PA	Villafraati	-	106.647,43	106.647,43
L952	VENETO	Vicenza	VI	Villaga	-	128.255,56	128.255,56
L959	SICILIA	Caltanissetta	CL	Villalba	-	199.499,04	199.499,04
L961	ABRUZZO	Chieti	CH	Villafonsina	-	71.592,27	71.592,27
L963	PIEMONTE	Alessandria	AL	Villalvernia	-	12.776,46	12.776,46
L964	ABRUZZO	Chieti	CH	Villamagna	-	102.054,54	102.054,54
L965	CAMPANIA	Avellino	AV	Villamaina	-	19.606,75	19.606,75
L966	SARDEGNA	Medio Campidano	VS	Villamar	-	105.471,66	105.471,66
L968	SARDEGNA	Carbonia Iglesias	CI	Villamassargia	-	99.605,12	99.605,12
L970	PIEMONTE	Alessandria	AL	Villamroglio	-	29.482,77	29.482,77
L984	PIEMONTE	Asti	AT	Villanova d'Asti	-	36.926,59	36.926,59
L974	PIEMONTE	Cuneo	CN	Villanova Mondovì	27.467,00	33.047,91	5.580,91
L991	SARDEGNA	Oristano	OR	Villanova Truschedu	-	21.417,11	21.417,11
L986	SARDEGNA	Medio Campidano	VS	Villanovaforru	-	16.480,96	16.480,96
L987	SARDEGNA	Medio Campidano	VS	Villanovafranca	-	44.779,72	44.779,72
M002	PIEMONTE	Torino	TO	Villarbasce	-	55.318,44	55.318,44
M004	PIEMONTE	Torino	TO	Villareggia	-	18.116,62	18.116,62
M009	PIEMONTE	Alessandria	AL	Villaromagnano	-	43.076,28	43.076,28
M011	SICILIA	Enna	EN	Villarosa	-	126.084,12	126.084,12
M026	SARDEGNA	Cagliari	CA	Villaspeciosa	-	41.439,66	41.439,66
M059	TOSCANA	Firenze	FI	Vinci	-	257.311,91	257.311,91
M071	PIEMONTE	Torino	TO	Vische	-	16.691,24	16.691,24
M077	PIEMONTE	Alessandria	AL	Visone	-	58.977,65	58.977,65
M081	SICILIA	Trapani	TP	Vita	-	39.844,45	39.844,45
M082	LAZIO	Viterbo	VT	Viterbo	-	1.544.957,03	1.544.957,03
M086	LAZIO	Viterbo	VT	Vitorchiano	-	90.310,70	90.310,70
M089	VENETO	Treviso	TV	Vittorio Veneto	3.005,00	136.098,22	133.093,22
M090	ABRUZZO	L'Aquila	AQ	Vittorito	10.793,73	15.323,88	4.530,15
M098	PIEMONTE	Biella	BI	Viverone	-	30.952,52	30.952,52
M103	VENETO	Padova	PD	Vo'	-	133.444,00	133.444,00
M118	VENETO	Treviso	TV	Volpago del Montello	-	228.454,36	228.454,36
M119	LOMBARDIA	Pavia	PV	Volpara	-	23.226,08	23.226,08
M120	PIEMONTE	Alessandria	AL	Volpedo	-	35.924,72	35.924,72
M125	LOMBARDIA	Mantova	MN	Volta Mantovana	-	107.176,72	107.176,72
M132	PUGLIA	Foggia	FG	Volturino	-	117.257,47	117.257,47
M138	CALABRIA	Vibo Valentia	VV	Zaccanopoli	-	22.690,44	22.690,44
M141	LAZIO	Roma	RM	Zagarolo	172.044,25	259.834,89	87.790,64
M143	CALABRIA	Vibo Valentia	VV	Zambrone	-	42.146,95	42.146,95
M168	SARDEGNA	Oristano	OR	Zerfahu	-	34.219,78	34.219,78
M170	VENETO	Vicenza	VI	Zermeghedo	-	15.985,27	15.985,27
L848	EMILIAROMA	Piacenza	PC	Ziano Piacentino	-	219.403,22	219.403,22
M182	LIGURIA	Genova	GE	Zoagli	-	18.926,83	18.926,83
M185	EMILIAROMA	Bologna	BO	Zola Predosa	-	140.037,33	140.037,33
M187	PUGLIA	Lecce	LE	Zollino	-	33.937,07	33.937,07
M194	VENETO	Vicenza	VI	Zovencedo	-	18.172,67	18.172,67
M199	VENETO	Vicenza	VI	Zugliano	-	31.855,99	31.855,99
M202	CALABRIA	Cosenza	CS	Zumpano	-	22.306,15	22.306,15
M204	CALABRIA	Vibo Valentia	VV	Zungri	-	77.000,54	77.000,54
TOTALE comuni delle regioni a statuto ordinario e della Sicilia e della Sardegna					12.950.074,41	278.242.078,84	265.292.004,43
A326	VALLE D'AOSTA	Aosta	AO	Aosta	2.076,63	-	2.076,63
A448	FRIULIVG	Udine	UD	Artegna	-	42.269,24	42.269,24
B259	FRIULIVG	Udine	UD	Buja	-	108.020,43	108.020,43
B309	FRIULIVG	Udine	UD	Buttrio	-	40.040,24	40.040,24
B598	FRIULIVG	Pordenone	PN	Caneva	-	165.864,69	165.864,69
B712	FRIULIVG	Gorizia	GO	Capriva del Friuli	-	22.889,61	22.889,61
B994	FRIULIVG	Udine	UD	Cassacco	-	48.710,49	48.710,49
C758	FRIULIVG	Udine	UD	Cividale del Friuli	-	242.649,39	242.649,39
C885	FRIULIVG	Udine	UD	Colloredo di Monte Albano	-	106.450,70	106.450,70
D014	FRIULIVG	Gorizia	GO	Cormons	-	135.106,74	135.106,74
D027	FRIULIVG	Udine	UD	Corno di Rosazzo	-	75.213,51	75.213,51
D455	FRIULIVG	Udine	UD	Faedis	-	126.050,84	126.050,84
D461	FRIULIVG	Udine	UD	Fagnana	-	226.061,40	226.061,40
D645	FRIULIVG	Gorizia	GO	Fogliano Redipuglia	8.049,67	1.275,88	6.773,79
D962	FRIULIVG	Udine	UD	Gemona del Friuli	-	119.525,22	119.525,22
E098	FRIULIVG	Gorizia	GO	Gorizia	-	127.189,43	127.189,43
E820	FRIULIVG	Udine	UD	Magnano in Riviera	-	29.998,59	29.998,59
E833	FRIULIVG	Udine	UD	Majano	-	136.992,08	136.992,08
E899	FRIULIVG	Udine	UD	Manzano	-	98.675,18	98.675,18
F356	FRIULIVG	Gorizia	GO	Monfalcone	1.723,01	4.768,22	3.045,21
F760	FRIULIVG	Udine	UD	Moruzzo	-	86.769,21	86.769,21
F767	FRIULIVG	Gorizia	GO	Mossa	2.830,02	9.789,88	6.959,86
F898	FRIULIVG	Udine	UD	Nimis	-	76.681,59	76.681,59
G163	FRIULIVG	Udine	UD	Osoppo	-	47.659,46	47.659,46
G238	FRIULIVG	Udine	UD	Pagnacco	-	99.279,38	99.279,38
G680	FRIULIVG	Pordenone	PN	Pinzano al Tagliamento	-	71.432,68	71.432,68
G949	FRIULIVG	Udine	UD	Povoletto	-	162.056,37	162.056,37
H029	FRIULIVG	Udine	UD	Premariacco	-	92.703,34	92.703,34
H161	FRIULIVG	Udine	UD	Ragogna	-	69.614,29	69.614,29




H347	FRIULIVG	Udine	UD	Rive d'Arcano	-	117.140,08	117.140,08
H531	FRIULIVG	Gorizia	GO	Ronchi dei Legionari	7.595,04	19.941,28	12.346,24
H816	FRIULIVG	Udine	UD	San Daniele del Friuli	-	157.590,17	157.590,17
D324	FRIULIVG	Trieste	TS	San Dorligo della Valle-Dolina	1.969,49	25.576,60	23.607,11
H906	FRIULIVG	Udine	UD	San Giovanni al Natisone	-	37.298,25	37.298,25
H964	FRIULIVG	Gorizia	GO	San Lorenzo Isontino	2.425,92	6.049,90	3.623,98
I621	FRIULIVG	Pordenone	PN	Sequals	-	101.713,18	101.713,18
L050	FRIULIVG	Udine	UD	Tarcento	-	84.751,79	84.751,79
L382	FRIULIVG	Udine	UD	Treppo Grande	-	51.419,79	51.419,79
L421	FRIULIVG	Udine	UD	Tricesimo	-	92.981,87	92.981,87
L424	FRIULIVG	Trieste	TS	Trieste	-	119.311,80	119.311,80
TOTALE comuni delle regioni Friuli Venezia Giulia, Valle d'Aosta e della provincia di Trento					26.669,78	3.387.512,79	3.360.843,01
TOTALE GENERALE					12.976.744,19	281.629.591,63	268.652.847,44



ALLEGATO B - VARIAZIONI COMPENSATIVE DI RISORSE 2014 (articolo 1, commi 3 e 4)


Codice comune	Regione	Provincia	Prov	Comune	IMPOR TO A CREDITO	IMPOR TO A DEBITO	TOTALE
A025	SICILIA	Catania	CT	Aci Bonaccorsi	1.413,18	7.576,34	6.163,16
A029	SICILIA	Catania	CT	Aci Sant'Antonio	33.044,19	160.828,44	127.784,25
A042	PUGLIA	Lecce	LE	Acquarica del Capo	-	51.315,50	51.315,50
A050	MOLISE	Campobasso	CB	Acquaviva Collecroce	-	45.582,21	45.582,21
A048	PUGLIA	Bari	BA	Acquaviva delle Fonti	-	490.046,66	490.046,66
A047	MARCHE	Ascoli Piceno	AP	Acquaviva Picena	11.096,36	93.538,63	82.442,27
A049	SICILIA	Caltanissetta	CL	Acquaviva Platani	8.737,08	44.061,36	35.324,28
A052	PIEMONTE	Alessandria	AL	Acqui Terme	-	202.028,73	202.028,73
A056	SICILIA	Catania	CT	Adrano	235.837,78	220.127,32	15.710,46
A060	LOMBARDIA	Brescia	BS	Adro	-	107.488,27	107.488,27
A061	VENETO	Verona	VR	Affi	-	55.564,11	55.564,11
A067	EMILIAROMAGNA	Piacenza	PC	Agazzano	-	80.678,83	80.678,83
A070	SICILIA	Enna	EN	Agira	465.722,62	465.722,62	-
A074	PIEMONTE	Torino	TO	Agliè	16.613,44	25.441,14	8.827,70
H848	SARDEGNA	OlbiaTempio	OT	Aglientu	9.720,02	-	9.720,02
A084	LAZIO	Roma	RM	Agosta	-	25.666,14	25.666,14
A088	PIEMONTE	Novara	NO	Agrate Conturbia	2.945,25	42.006,01	39.060,76
A089	SICILIA	Agrigento	AG	Agrigento	-	1.134.921,65	1.134.921,65
A091	CAMPANIA	Salerno	SA	Agropoli	-	92.105,38	92.105,38
A097	SARDEGNA	Oristano	OR	Aidomaggiore	-	88.898,19	88.898,19
A098	SICILIA	Enna	EN	Aidone	870.025,60	870.025,60	-
A101	CAMPANIA	Avellino	AV	Aiello del Sabato	6.176,95	50.078,85	43.901,90
A106	CAMPANIA	Caserta	CE	Ailano	-	64.216,93	64.216,93
A112	LOMBARDIA	Lecce	LC	Airuno	-	10.431,33	10.431,33
A120	ABRUZZO	Pescara	PE	Alanno	22.498,92	173.160,09	150.661,17
A122	LIGURIA	Savona	SV	Alasio	-	33.403,60	33.403,60
A128	CAMPANIA	Salerno	SA	Albanella	-	115.370,05	115.370,05
A132	LAZIO	Roma	RM	Albano Laziale	20.407,45	191.771,16	171.363,71
A129	LOMBARDIA	Bergamo	BG	Albano Sant'Alessandro	-	16.086,94	16.086,94
A149	PUGLIA	Bari	BA	Alberobello	30.402,48	134.330,73	103.928,25
A157	PIEMONTE	Torino	TO	Albiano d'Ivrea	-	32.028,62	32.028,62
A162	EMILIAROMAGNA	Reggio nell'Emilia	RE	Albinea	-	64.512,86	64.512,86
A164	LOMBARDIA	Como	CO	Albiolo	382,66	7.972,59	7.589,93

A166	LIGURIA	Savona	SV	Albisola Superiore	-	56.047,45	56.047,45
A165	LIGURIA	Savona	SV	Albissola Marina	-	10.766,66	10.766,66
A167	LOMBARDIA	Varese	VA	Albizzate	668,56	8.309,20	7.640,64
A173	PIEMONTE	Asti	AT	Albugnano	4.597,65	26.899,76	22.302,11
A182	PIEMONTE	Alessandria	AL	Alessandria	-	260.549,53	260.549,53
A181	SICILIA	Agrigento	AG	Alessandria della Rocca	38.766,90	222.617,07	183.850,17
A184	PUGLIA	Lecce	LE	Alessano	-	63.021,25	63.021,25
A186	CAMPANIA	Salerno	SA	Alfano	-	14.490,78	14.490,78
A189	PIEMONTE	Alessandria	AL	Alfiano Natta	-	76.308,12	76.308,12
A194	SICILIA	Messina	ME	Ali	-	39.673,90	39.673,90
A195	SICILIA	Palermo	PA	Alia	148.205,93	148.205,93	148.205,93
A197	PIEMONTE	Alessandria	AL	Alice Bel Colle	34.400,57	34.400,57	34.400,57
A198	PIEMONTE	Vercelli	VC	Alice Castello	-	29.427,93	29.427,93
A200	CAMPANIA	Caserta	CE	Alife	54.119,22	220.409,11	166.289,89
A203	SICILIA	Palermo	PA	Aliminusa	-	35.032,22	35.032,22
A214	LOMBARDIA	Bergamo	BG	Almè	380,64	6.168,41	5.787,77
A220	VENETO	Vicenza	VI	Alonte	-	70.661,14	70.661,14
A222	PIEMONTE	Torino	TO	Alpignano	10.645,21	37.248,80	26.603,59
A223	EMILIAROMAGNA	Piacenza	PC	Aلسeno	-	78.077,27	78.077,27
A224	LOMBARDIA	Como	CO	Alserio	-	5.189,20	5.189,20
A225	PUGLIA	Bari	BA	Altamura	-	658.072,61	658.072,61
A228	CAMPANIA	Avellino	AV	Altavilla Irpina	9.523,94	75.912,14	66.388,20
A229	SICILIA	Palermo	PA	Altavilla Milicia	-	117.354,94	117.354,94
A227	PIEMONTE	Alessandria	AL	Altavilla Monferrato	-	61.689,92	61.689,92
A230	CAMPANIA	Salerno	SA	Altavilla Silentina	-	245.955,53	245.955,53
A231	VENETO	Vicenza	VI	Altavilla Vicentina	-	68.728,55	68.728,55
A234	CALABRIA	Cosenza	CS	Altifilia	3.947,38	18.590,24	14.642,86
A235	ABRUZZO	Chieti	CH	Altino	9.702,53	47.211,86	37.509,33
A239	SICILIA	Palermo	PA	Altofonte	-	119.568,16	119.568,16
A240	CALABRIA	Cosenza	CS	Altomonte	20.610,35	145.895,27	125.284,92
A242	UMBRIA	Terni	TR	Alviano	-	64.327,52	64.327,52
A243	CAMPANIA	Caserta	CE	Alvignano	-	156.725,86	156.725,86
A249	LOMBARDIA	Como	CO	Alzate Brianza	586,59	21.183,46	20.596,87
A253	CALABRIA	Cosenza	CS	Amantea	-	92.407,65	92.407,65
A255	CALABRIA	Catanzaro	CZ	Amaroni	-	29.215,35	29.215,35
A257	CALABRIA	Catanzaro	CZ	Amato	8.845,29	52.338,17	43.492,88




A259	LOMBARDIA	Bergamo	BG	Ambivere	-	11.962,87	11.962,87
A261	LIGURIA	La Spezia	SP	Ameglia	-	5.283,45	5.283,45
A262	UMBRIA	Terni	TR	Amelia	-	306.583,64	306.583,64
A264	PIEMONTE	Novara	NO	Ameno	1.434,01	17.409,20	15.975,19
A269	LAZIO	Frosinone	FR	Anagni	-	392.422,91	392.422,91
A270	ABRUZZO	Teramo	TE	Ancarano	6.640,41	55.009,74	48.369,33
A271	MARCHE	Ancona	AN	Ancona	-	259.741,86	259.741,86
A272	CALABRIA	Catanzaro	CZ	Andali	64.885,79	64.885,79	-
A275	PIEMONTE	Torino	TO	Andezeno	5.362,58	60.507,10	55.144,52
A281	PUGLIA	Lecce	LE	Andrano	-	39.664,99	39.664,99
A285	PUGLIA	BarlettaAndriaTrani	BT	Andria	-	1.039.962,50	1.039.962,50
A290	LOMBARDIA	Varese	VA	Angera	-	33.003,04	33.003,04
A297	LAZIO	Roma	RM	Anguillara Sabazia	-	352.573,48	352.573,48
A301	LOMBARDIA	Lecco	LC	Annone di Brianza	-	14.210,23	14.210,23
A319	LOMBARDIA	Como	CO	Anzano del Parco	-	10.910,51	10.352,24
A328	CAMPANIA	Benevento	BN	Apice	558,27	140.349,65	140.349,65
A330	CAMPANIA	Benevento	BN	Apollosa	-	74.659,20	63.670,46
A333	LOMBARDIA	Como	CO	Appiano Gentile	1.423,54	30.700,96	29.277,42
A339	PUGLIA	Foggia	FG	Apricena	-	234.483,85	234.483,85
A348	LAZIO	Frosinone	FR	Aquino	-	86.542,91	86.542,91
A351	SICILIA	Agrigento	AG	Aragona	47.809,50	280.712,12	232.902,62
A352	PIEMONTE	Asti	AT	Aramengo	6.579,09	38.561,02	31.981,93
A363	LAZIO	Frosinone	FR	Arce	-	95.157,66	95.157,66
A366	MARCHE	Ancona	AN	Arcevia	-	146.349,56	146.349,56
A373	LIGURIA	La Spezia	SP	Arcola	-	60.989,32	60.989,32
A377	VENETO	Vicenza	VI	Arcugnano	-	110.977,21	110.977,21
A379	SARDEGNA	Sassari	SS	Ardara	15.365,24	96.741,95	81.376,71
A380	SARDEGNA	Oristano	OR	Ardauli	-	28.085,98	28.085,98
A385	CALABRIA	Reggio di Calabria	RC	Ardore	-	177.076,63	177.076,63
A390	TOSCANA	Arezzo	AR	Arezzo	-	926.799,86	926.799,86
A397	CALABRIA	Catanzaro	CZ	Argusto	-	29.392,85	24.439,22
A398	ABRUZZO	Chieti	CH	Ari	4.953,63	74.499,33	58.726,20
A401	LAZIO	Roma	RM	Ariccia	15.773,13	134.631,11	119.164,31
A402	ABRUZZO	Chieti	CH	Arielli	15.466,80	94.649,19	74.940,03
A403	CAMPANIA	Caserta	CE	Arienzo	-	29.554,80	29.554,80
A405	PIEMONTE	Torino	TO	Arignano	5.735,63	64.879,37	59.143,74

A412	LAZIO	Viterbo	VT	Arlena di Castro	-	115.282,13	115.282,13
A421	LAZIO	Frosinone	FR	Arnara	-	37.338,34	37.338,34
A429	PIEMONTE	Novara	NO	Arona	-	19.730,72	19.730,72
A430	LOMBARDIA	Como	CO	Arosio	209,20	5.651,95	5.442,75
A431	CAMPANIA	Benevento	BN	Arpaia	4.123,89	5.531,52	1.407,63
A432	CAMPANIA	Benevento	BN	Arpaise	4.576,05	30.259,07	25.683,02
A433	LAZIO	Frosinone	FR	Arpino	-	158.922,11	158.922,11
A434	VENETO	Padova	PD	Arquà Petrarca	-	53.944,48	53.944,48
A436	PIEMONTE	Alessandria	AL	Arquata Scrivia	2.298,65	33.228,62	30.929,97
A441	LOMBARDIA	Varese	VA	Arsago Seprio	2.324,77	27.570,67	25.245,90
A449	LAZIO	Roma	RM	Artena	20.027,02	153.775,91	133.748,89
A461	TOSCANA	Siena	SI	Asciano	-	284.373,43	284.373,43
A462	MARCHE	Ascoli Piceno	AP	Ascoli Piceno	-	337.592,63	337.592,63
A463	PUGLIA	Foggia	FG	Ascoli Satriano	-	1.072.898,43	706.570,04
A471	VENETO	Treviso	TV	Asolo	366.328,39	151.891,58	151.891,58
A478	SICILIA	Enna	EN	Assoro	397.890,61	397.890,61	397.890,61
A479	PIEMONTE	Asti	AT	Asti	-	489.115,04	489.115,04
A484	CAMPANIA	Salerno	SA	Atena Lucana	56.785,47	56.785,47	56.785,47
A485	ABRUZZO	Chieti	CH	Atessa	-	322.202,17	322.202,17
A488	ABRUZZO	Teramo	TE	Atri	-	352.903,48	352.903,48
A489	CAMPANIA	Avellino	AV	Atripalda	13.303,10	13.303,10	13.303,10
A495	CAMPANIA	Salerno	SA	Auletta	-	97.398,20	97.398,20
A502	LAZIO	Frosinone	FR	Ausonia	-	68.629,07	68.629,07
A508	CAMPANIA	Avellino	AV	Avella	29.715,78	63.650,71	33.934,93
A509	CAMPANIA	Avellino	AV	Avellino	47.556,86	47.556,86	47.556,86
A518	PIEMONTE	Torino	TO	Avigliana	14.911,88	27.726,46	12.814,58
A525	PIEMONTE	Torino	TO	Azeglio	-	24.048,01	24.048,01
A527	PIEMONTE	Asti	AT	Azzano d'Asti	-	13.923,23	13.923,23
A531	LOMBARDIA	Varese	VA	Azzate	541,95	15.329,49	14.787,54
A552	CALABRIA	Reggio di Calabria	RC	Bagnara Calabra	-	139.769,71	139.769,71
A564	TOSCANA	Firenze	FI	Bagno a Ripoli	-	97.797,84	97.797,84
A572	PUGLIA	Lecce	LE	Bagnolo del Salento	-	15.320,49	15.320,49
A571	PIEMONTE	Cuneo	CN	Bagnolo Piemonte	22.373,79	88.017,53	65.643,74
A577	LAZIO	Viterbo	VT	Bagnoregio	55.739,11	212.040,19	156.301,08
A579	CAMPANIA	Caserta	CE	Baia e Latina	-	83.184,14	83.184,14
A580	CAMPANIA	Avellino	AV	Baiano	2.876,86	48.237,95	45.361,09




A584	PIEMONTE	Torino	TO	Bairo	13.432,30	32.677,24	19.244,94
A588	PIEMONTE	Asti	AT	Baldichieri d'Asti	-	19.744,58	19.744,58
A590	PIEMONTE	Torino	TO	Baldissero Canavese	6.799,81	12.355,16	5.555,35
A589	PIEMONTE	Cuneo	CN	Baldissero d'Alba	9.696,36	61.183,60	51.487,24
A591	PIEMONTE	Torino	TO	Baldissero Torinese	5.653,74	64.341,37	58.687,63
A606	SARDEGNA	Sassari	SS	Banari	4.609,01	28.361,32	23.752,31
A607	PIEMONTE	Torino	TO	Banchette	-	7.318,57	7.318,57
A613	VENETO	Padova	PD	Baone	-	121.909,72	121.909,72
A614	SARDEGNA	Oristano	OR	Baradili	-	17.179,55	17.179,55
A617	CAMPANIA	Napoli	NA	Barano d'Ischia	-	69.602,01	69.602,01
A619	LOMBARDIA	Varese	VA	Barasso	2.851,11	1.155,22	1.695,89
A625	PIEMONTE	Torino	TO	Barbania	43.293,90	36.556,05	6.737,85
A626	MARCHE	Ancona	AN	Barbara	-	34.955,93	34.955,93
A628	LAZIO	Viterbo	VT	Barbarano Romano	17.220,28	104.618,43	87.398,15
A627	VENETO	Vicenza	VI	Barbarano Vicentino	-	92.524,50	92.524,50
A633	TOSCANA	Firenze	FI	Barberino Val d'Elsa	57.904,13	211.499,72	153.595,59
A638	SICILIA	Messina	ME	Barcellona Pozzo di Gotto	58.974,39	209.585,18	150.610,79
A639	MARCHE	Pesaro e Urbino	PU	Barchi	-	57.731,94	57.731,94
A645	LOMBARDIA	Varese	VA	Bardello	-	5.234,51	5.234,51
A653	PIEMONTE	Novara	NO	Barengo	-	30.887,50	30.887,50
A655	SARDEGNA	Oristano	OR	Baressa	-	22.254,94	22.254,94
A660	PIEMONTE	Cuneo	CN	Barge	99.923,58	100.871,68	948,10
A663	SARDEGNA	Ogliastra	OG	Bari Sardo	-	42.858,38	42.858,38
A666	BASILICATA	Potenza	PZ	Barile	-	60.896,35	60.896,35
A671	PIEMONTE	Cuneo	CN	Barolo	26.555,05	8.190,35	26.555,05
A673	PIEMONTE	Torino	TO	Barone Canavese	4.997,93	3.192,42	3.192,42
A674	CAMPANIA	Salerno	SA	Baronissi	-	108.046,15	108.046,15
A676	SICILIA	Enna	EN	Barrafranca	57.740,44	284.902,14	227.161,70
A677	SARDEGNA	Cagliari	CA	Barrali	-	24.025,43	24.025,43
A681	SARDEGNA	Medio Campidano	VS	Barumini	-	64.181,32	64.181,32
A683	LOMBARDIA	Lecco	LC	Barzago	344,27	9.911,66	9.567,39
A684	LOMBARDIA	Bergamo	BG	Barzana	687,73	9.420,99	8.733,26
A686	LOMBARDIA	Lecco	LC	Barzanò	344,18	11.655,48	11.311,30
A691	UMBRIA	Terni	TR	Baschi	-	141.533,49	141.533,49
A698	SICILIA	Messina	ME	Basico	-	40.271,37	40.271,37
A703	VENETO	Vicenza	VI	Bassano del Grappa	15.510,15	48.652,19	33.142,04




A706	LAZIO	Viterbo	VT	Bassano in Teverina	48.979,14	34.727,44
A704	LAZIO	Viterbo	VT	Bassano Romano	158.272,94	118.724,56
A708	PIEMONTE	Alessandria	AL	Bassignana	31.459,97	31.459,97
A709	PIEMONTE	Cuneo	CN	Bastia Mondovì	34.930,40	18.933,02
A714	VENETO	Padova	PD	Battaglia Terme	26.808,14	26.808,14
A719	SICILIA	Palermo	PA	Baucina	74.116,03	74.116,03
A721	SARDEGNA	Oriстано	OR	Bauladu	55.889,33	55.889,33
A735	PIEMONTE	Cuneo	CN	Beinette	10.296,17	10.296,17
A736	CALABRIA	Catanzaro	CZ	Belcastro	180.736,07	180.736,07
A738	PIEMONTE	Alessandria	AL	Belforte Monferrato	14.034,63	11.270,29
A742	PIEMONTE	VerbanoCusioOssola	VB	Belgirate	4.424,01	4.424,01
A746	ABRUZZO	Teramo	TE	Bellante	289.667,37	249.976,21
A749	LAZIO	Roma	RM	Bellegra	38.260,03	-
M294	CAMPANIA	Salerno	SA	Bellizzi	144.859,36	144.859,36
A764	SICILIA	Palermo	PA	Belmonte Mezzagno	69.650,44	69.650,44
A760	MARCHE	Fermo	FM	Belmonte Piceno	34.847,22	29.385,24
A766	SICILIA	Catania	CT	Belpasso	1.584.470,78	1.584.470,78
A772	CALABRIA	Crotone	KR	Belvedere di Spinello	58.526,91	58.526,91
A769	MARCHE	Ancona	AN	Belvedere Ostrense	86.285,52	86.285,52
A779	PIEMONTE	Cuneo	CN	Bene Vagienna	-	47.488,45
A780	CALABRIA	Reggio di Calabria	RC	Benestare	91.305,60	91.305,60
A783	CAMPANIA	Benevento	BN	Benevento	773.045,09	773.045,09
A791	LOMBARDIA	Como	CO	Beregazzo con Figliaro	10.572,04	10.114,00
A793	PIEMONTE	Alessandria	AL	Bergamasco	85.534,43	85.534,43
A796	LIGURIA	Savona	SV	Bergeggi	3.655,42	3.655,42
A801	BASILICATA	Matera	MT	Bernalda	766.273,88	766.273,88
A809	EMILIAROMAGNA	ForlìCesena	FC	Bertinoro	193.534,82	193.534,82
A812	PIEMONTE	Asti	AT	Berzano di San Pietro	18.209,35	14.992,01
A813	PIEMONTE	Alessandria	AL	Berzano di Tortona	20.322,52	20.322,52
A818	LOMBARDIA	Monza e della Brianza	MB	Besana in Brianza	-	7.298,63
A825	LOMBARDIA	Varese	VA	Besnate	681,67	17.335,38
A826	LOMBARDIA	Varese	VA	Besozzo	32.684,13	32.684,13
A832	UMBRIA	Perugia	PG	Bettona	122.502,06	122.502,06
A835	UMBRIA	Perugia	PG	Bevagna	189.038,75	189.038,75
A841	SICILIA	Catania	CT	Biancavilla	160.190,70	53.996,54
A843	CALABRIA	Reggio di Calabria	RC	Bianco	214.187,24	207.545,21




A845	LOMBARDIA	Varese	VA	Biandronno	12.151,24	12.151,24	12.151,24
A852	TOSCANA	Livorno	LJ	Bibbona	72.466,52	72.466,52	72.466,52
A854	PUGLIA	Foggia	FG	Biccari	260.968,32	260.968,32	260.968,32
A856	SARDEGNA	Oristano	OR	Bidoni	10.990,76	10.990,76	10.990,76
A859	PIEMONTE	Biella	BI	Biella	51.554,36	51.554,36	2.990,19
A870	LOMBARDIA	Como	CO	Binago	21.309,80	21.309,80	20.381,68
A882	SICILIA	Palermo	PA	Bisacquino	185.225,13	185.225,13	-
A889	PIEMONTE	Alessandria	AL	Bistagno	90.698,05	90.698,05	90.698,05
A893	PUGLIA	Bari	BA	Bitonto	678.485,60	678.485,60	678.485,60
A896	SICILIA	Agrigento	AG	Bivona	191.767,46	191.767,46	143.091,48
A898	LOMBARDIA	Como	CO	Bizzarone	5.421,92	5.421,92	5.169,70
A857	LAZIO	Viterbo	VT	Blera	309.819,07	309.819,07	309.819,07
A911	PIEMONTE	Novara	NO	Boca	49.212,99	49.212,99	44.929,57
A918	LOMBARDIA	Varese	VA	Bodio Lomnago	9.442,59	9.442,59	9.442,59
A922	LIGURIA	Genova	GE	Bogliasco	9.339,88	9.339,88	7.246,79
A929	PIEMONTE	Novara	NO	Bogno	30.914,02	30.914,02	30.914,02
A932	LIGURIA	La Spezia	SP	Bolano	25.477,78	25.477,78	25.477,78
A941	PIEMONTE	Torino	TO	Bollengo	29.699,23	29.699,23	29.699,23
A944	EMILIAROMA	Bologna	BO	Bologna	247.553,91	247.553,91	98.031,68
A945	ABRUZZO	Pescara	PE	Bolognano	53.696,99	53.696,99	53.696,99
A946	SICILIA	Palermo	PA	Bolognetta	106.097,48	106.097,48	90.268,30
A949	LAZIO	Viterbo	VT	Bolsena	136.263,11	136.263,11	105.435,95
A953	PIEMONTE	Novara	NO	Bolzano Novarese	9.161,38	9.161,38	8.378,73
A955	LAZIO	Viterbo	VT	Bomarzo	152.855,39	152.855,39	152.855,39
A957	SICILIA	Caltanissetta	CL	Bompensiere	56.075,16	56.075,16	44.737,30
A970	CAMPANIA	Benevento	BN	Bonea	31.810,53	31.810,53	14.862,49
A971	MOLISE	Campobasso	CB	Bonefro	60.173,43	60.173,43	-
A975	CAMPANIA	Avellino	AV	Bonito	78.934,46	78.934,46	68.885,65
A976	SARDEGNA	Sassari	SS	Bonnarato	53.403,99	53.403,99	44.055,66
A991	SICILIA	Palermo	PA	Borgetto	107.954,71	107.954,71	107.954,71
B001	EMILIAROMA	ForlìCesena	FC	Borgi	71.791,55	71.791,55	71.791,55
B002	CALABRIA	Catanzaro	CZ	Borgia	193.243,70	193.243,70	148.609,92
B005	LIGURIA	Savona	SV	Borgio Verezzi	26.798,37	26.798,37	26.798,37
B009	PIEMONTE	Vercelli	VC	Borgo d'Ale	72.879,01	72.879,01	72.879,01
B033	PIEMONTE	Cuneo	CN	Borgo San Dalmazzo	30.525,74	30.525,74	4.857,75
B043	PIEMONTE	Novara	NO	Borgo Ticino	3.277,40	3.277,40	32.055,57






B015	PIEMONTE	Torino	TO	Borgofranco d'Ivrea	29.398,91	29.398,91	29.398,91	29.398,91
B019	PIEMONTE	Novara	NO	Borgomanero	140.443,25	140.443,25	140.443,25	126.449,45
B021	PIEMONTE	Torino	TO	Borgomasino	29.512,62	29.512,62	29.512,62	29.512,62
B025	EMILIAROMAGNA	Piacenza	PC	Borgonovo Val Tidone	113.346,90	113.346,90	113.346,90	113.346,90
B029	PIEMONTE	Alessandria	AL	Borgoratto Alessandrino	19.329,88	19.329,88	19.329,88	19.329,88
B055	SARDEGNA	Oristano	OR	Boronneddu	11.245,28	11.245,28	11.245,28	11.245,28
B056	SARDEGNA	Nuoro	NU	Borore	78.690,62	78.690,62	78.690,62	78.690,62
B058	PIEMONTE	Biella	BI	Borriana	-	-	-	748,68
B061	VENETO	Treviso	TV	Borso del Grappa	62.395,93	62.395,93	62.395,93	62.395,93
B064	SARDEGNA	Sassari	SS	Borutta	10.618,26	10.618,26	10.618,26	8.879,16
B081	LOMBARDIA	Lecco	LC	Bosisio Parini	15.361,64	15.361,64	15.361,64	15.361,64
B086	PUGLIA	Lecco	LE	Botrugno	32.335,89	32.335,89	32.335,89	32.335,89
B091	LOMBARDIA	Brescia	BS	Botticino	67.985,92	67.985,92	67.985,92	67.985,92
B099	CALABRIA	Reggio di Calabria	RC	Bova Marina	134.422,33	134.422,33	134.422,33	134.422,33
B098	CALABRIA	Reggio di Calabria	RC	Bovalino	171.988,43	171.988,43	171.988,43	171.988,43
B101	PIEMONTE	Cuneo	CN	Boves	86.384,60	86.384,60	86.384,60	66.280,36
A720	LAZIO	Frosinone	FR	Boville Ernica	20.104,24	20.104,24	20.104,24	20.104,24
B104	PUGLIA	Foggia	FG	Bovino	161.904,82	161.904,82	161.904,82	90.663,25
B111	PIEMONTE	Cuneo	CN	Bra	81.843,80	81.843,80	81.843,80	-
B114	LAZIO	Roma	RM	Bracciano	465.926,45	465.926,45	465.926,45	81.843,80
B118	CALABRIA	Reggio di Calabria	RC	Brancaleone	178.619,34	178.619,34	178.619,34	465.926,45
B126	LOMBARDIA	Varese	VA	Brebbia	16.288,03	16.288,03	16.288,03	178.619,34
B131	LOMBARDIA	Varese	VA	Bregano	7.746,99	7.746,99	7.746,99	16.288,03
B132	VENETO	Vicenza	VI	Breganze	26.381,97	26.381,97	26.381,97	7.416,31
B134	LOMBARDIA	Como	CO	Bregnano	29.922,96	29.922,96	29.922,96	3.540,99
B143	VENETO	Vicenza	VI	Brendola	4.408,20	4.408,20	4.408,20	4.408,20
B144	LOMBARDIA	Como	CO	Brenna	156.169,11	156.169,11	156.169,11	156.169,11
B169	CALABRIA	Vibo Valentia	VV	Briatico	11.047,73	11.047,73	11.047,73	10.458,21
B176	PIEMONTE	Novara	NO	Briga Novarese	147.862,94	147.862,94	147.862,94	147.862,94
B183	PIEMONTE	Novara	NO	Briona	16.126,51	16.126,51	16.126,51	14.544,24
B188	EMILIAROMAGNA	Ravenna	RA	Brisighella	34.043,94	34.043,94	34.043,94	34.043,94
B194	LOMBARDIA	Lecco	LC	Brivio	552.583,05	552.583,05	552.583,05	498.389,33
B195	LAZIO	Frosinone	FR	Broccostella	17.709,59	17.709,59	17.709,59	17.709,59
B196	VENETO	Vicenza	VI	Brogliano	41.425,31	41.425,31	41.425,31	39.756,48
B209	PIEMONTE	Torino	TO	Brozolo	41.555,91	41.555,91	41.555,91	41.555,91
B216	PIEMONTE	Torino	TO	Bruino	42.880,73	42.880,73	42.880,73	39.059,39
					-	-	-	312,30
					13.993,80	13.993,80	13.993,80	312,30
					-	-	-	-
					-	-	-	-
					-	-	-	-
					-	-	-	-
					748,68	748,68	748,68	748,68
					-	-	-	-
					1.739,10	1.739,10	1.739,10	1.739,10
					-	-	-	-
					-	-	-	-
					-	-	-	-
					-	-	-	-
					20.104,24	20.104,24	20.104,24	20.104,24
					-	-	-	-
					161.904,82	161.904,82	161.904,82	161.904,82
					81.843,80	81.843,80	81.843,80	81.843,80
					-	-	-	-
					-	-	-	-
					-	-	-	-
					-	-	-	-
					-	-	-	-
					330,68	330,68	330,68	330,68
					26.381,97	26.381,97	26.381,97	26.381,97
					4.408,20	4.408,20	4.408,20	4.408,20
					-	-	-	-
					589,52	589,52	589,52	589,52
					-	-	-	-
					1.582,27	1.582,27	1.582,27	1.582,27
					-	-	-	-
					54.193,72	54.193,72	54.193,72	54.193,72
					-	-	-	-
					1.668,83	1.668,83	1.668,83	1.668,83
					-	-	-	-
					3.821,34	3.821,34	3.821,34	3.821,34
					312,30	312,30	312,30	312,30




B219	LOMBARDIA	Varese	VA	Brunello	152,68	4.358,92	4.206,24
B221	PIEMONTE	Asti	AT	Bruno	-	34.803,65	34.803,65
B225	PIEMONTE	Torino	TO	Brusasco	-	37.201,41	37.201,41
B229	PIEMONTE	Biella	BI	Brunengo	13.216,90	6.202,98	7.013,92
B234	CALABRIA	Reggio di Calabria	RC	Bruzano Zeffirio	-	87.201,54	87.201,54
B237	SICILIA	Siracusa	SR	Buccheri	183.592,13	183.592,13	-
B238	ABRUZZO	Chieti	CH	Bucchianico	37.560,51	184.145,91	146.585,40
B239	CAMPANIA	Benevento	BN	Bucciano	4.304,77	13.080,09	8.775,32
B242	CAMPANIA	Salerno	SA	Buccino	241.453,00	241.453,00	-
B243	TOSCANA	Arezzo	AR	Bucine	-	242.310,15	242.310,15
B251	TOSCANA	Pistoia	PT	Buggiano	-	31.114,69	31.114,69
B258	LOMBARDIA	Varese	VA	Buguggiate	194,66	6.083,42	5.888,76
B261	LOMBARDIA	Lecco	LC	Bulciago	235,98	8.829,41	8.593,43
B262	LOMBARDIA	Como	CO	Bulgarograsso	176,36	-	176,36
B265	SARDEGNA	Sassari	SS	Bulzi	-	55.340,12	55.340,12
B267	CAMPANIA	Benevento	BN	Buonalbergo	-	71.124,77	71.124,77
B269	TOSCANA	Siena	SI	Buonconvento	-	155.403,13	155.403,13
B278	PIEMONTE	Torino	TO	Buriasco	27.317,97	-	27.317,97
B279	PIEMONTE	Torino	TO	Burolo	-	13.236,93	13.236,93
B281	SARDEGNA	Oristano	OR	Busachi	-	63.796,56	63.796,56
B284	PIEMONTE	Torino	TO	Busano	4.448,33	-	4.448,33
B285	PIEMONTE	Cuneo	CN	Busca	83.055,07	-	12.244,27
B288	SICILIA	Trapani	TP	Buseto Palizzolo	-	187.446,67	187.446,67
B302	SICILIA	Caltanissetta	CL	Butera	292.925,54	1.669.243,90	1.376.318,36
B303	TOSCANA	Pisa	PI	Buti	-	26.249,09	26.249,09
B305	PIEMONTE	Torino	TO	Buttigiera Alta	16.924,95	23.221,73	6.296,78
B306	PIEMONTE	Asti	AT	Buttigiera d'Asti	22.481,19	24.062,70	1.581,51
B313	LOMBARDIA	Como	CO	Cabiate	-	4.768,05	4.768,05
B314	SARDEGNA	Oristano	OR	Cabras	-	238.130,89	238.130,89
B346	LOMBARDIA	Como	CO	Cadorago	2.880,54	-	2.880,54
B347	LOMBARDIA	Varese	VA	Cadrezzate	615,42	12.415,34	11.799,92
B359	LOMBARDIA	Como	CO	Cagno	516,75	9.828,53	9.311,78
B361	CAMPANIA	Caserta	CE	Caianello	-	72.670,40	72.670,40
B362	CAMPANIA	Caserta	CE	Caiazzo	-	160.272,53	160.272,53
B368	LOMBARDIA	Varese	VA	Cairate	-	40.735,07	40.735,07
B377	SICILIA	Agrigento	AG	Calamonaci	33.652,90	190.346,85	156.693,95




B379	CALABRIA	Reggio di Calabria	RC	Calanna	-	43.967,85	43.967,85
B383	SARDEGNA	Carbonia Iglesias	CI	Calasetta	-	41.697,63	41.697,63
B384	SICILIA	Catania	CT	Calatabiano	52.402,45	148.578,71	96.176,26
B385	SICILIA	Trapani	TP	Calatafimi-Segesta	218.977,14	875.320,38	656.343,24
B388	LAZIO	Viterbo	VT	Calcata	-	30.603,99	30.603,99
B390	TOSCANA	Pisa	PI	Calci	-	27.731,32	27.731,32
B396	LOMBARDIA	Lecco	LC	Calco	623,41	12.906,30	12.282,89
B406	TOSCANA	Firenze	FI	Calenzano	-	59.351,46	59.351,46
B413	PUGLIA	Lecce	LE	Calimera	-	29.768,72	29.768,72
B424	CALABRIA	Cosenza	CS	Calopezzati	-	31.989,31	31.989,31
B425	PIEMONTE	Asti	AT	Calosso	61.015,83	-	61.015,83
B427	SICILIA	Agrigento	AG	Caltabellotta	428.231,97	428.231,97	-
B428	SICILIA	Catania	CT	Caltagirone	2.105.335,32	2.105.335,32	-
B429	SICILIA	Caltanissetta	CL	Caltanissetta	300.704,35	1.616.473,55	1.315.769,20
B435	PIEMONTE	Torino	TO	Caluso	28.862,29	94.590,15	65.727,86
B436	LOMBARDIA	Brescia	BS	Calvagese della Riviera	-	73.412,27	73.412,27
B444	CAMPANIA	Benevento	BN	Calvi	18.130,29	121.524,87	103.394,58
B447	LOMBARDIA	Pavia	PV	Calvignano	-	30.035,21	30.035,21
B453	PIEMONTE	Alessandria	AL	Camagna Monferrato	-	58.591,16	58.591,16
B455	TOSCANA	Lucca	LU	Carnaiole	87.496,75	54.178,94	33.317,81
B460	SICILIA	Agrigento	AG	Canasta	13.400,04	77.043,05	63.643,01
B462	PIEMONTE	Torino	TO	Cambiano	-	21.946,07	21.946,07
B469	PIEMONTE	Asti	AT	Camerano Casasco	4.074,47	22.657,14	18.582,67
B479	EMILIA/ROMA	Piacenza	PC	Caminata	1.747,36	11.349,96	9.602,60
B481	CALABRIA	Reggio di Calabria	RC	Camini	16.233,77	81.913,33	65.679,56
B482	PIEMONTE	Alessandria	AL	Camino	-	66.387,33	66.387,33
B489	PIEMONTE	Cuneo	CN	Camo	4.573,21	21.451,87	16.878,66
B490	LIGURIA	Genova	GE	Camogli	-	21.653,70	21.653,70
B496	LAZIO	Roma	RM	Campagnano di Roma	-	188.961,26	188.961,26
B497	TOSCANA	Grosseto	GR	Campagnatico	-	280.897,68	280.897,68
B509	TOSCANA	Livorno	LI	Campiglia Marittima	-	77.237,47	77.237,47
B512	PIEMONTE	Torino	TO	Campiglione Fenile	39.443,52	-	39.443,52
B515	ABRUZZO	Teramo	TE	Campoli	-	166.021,14	166.021,14
B516	CALABRIA	Reggio di Calabria	RC	Campo Calabro	-	73.152,27	73.152,27
B519	MOLISE	Campobasso	CB	Campobasso	40.257,83	37.923,37	2.334,46
B520	SICILIA	Agrigento	AG	Campobello di Licata	86.115,17	504.398,30	418.283,13




B533	SICILIA	Palermo	PA	Campofelice di Fitalia	163.633,84	-	163.633,84
B541	CAMPANIA	Benevento	BN	Campolattaro	-	40.684,59	40.684,59
B542	CAMPANIA	Benevento	BN	Campoli del Monte Taburno	5.153,43	34.152,99	28.999,56
B550	MOLISE	Campobasso	CB	Campomarino	-	593.487,98	593.487,98
B556	SICILIA	Palermo	PA	Camporeale	33.290,07	234.698,75	201.408,68
B559	LIGURIA	Imperia	IM	Camporosso	-	141.385,94	141.385,94
B561	SICILIA	Catania	CT	Camporotondo Etneo	5.277,07	26.353,86	21.076,79
B576	LAZIO	Roma	RM	Canale Monterano	12.299,17	121.286,47	108.987,30
B584	PUGLIA	Foggia	FG	Candela	-	205.401,13	205.401,13
B586	PIEMONTE	Biella	BI	Candelo	12.495,28	-	12.495,28
B588	PIEMONTE	Torino	TO	Candia Canavese	10.165,69	17.726,74	7.561,05
B590	CAMPANIA	Avellino	AV	Candida	2.441,40	19.619,70	17.178,30
B599	LOMBARDIA	Pavia	PV	Canevino	6.228,80	25.431,45	19.202,65
B602	SICILIA	Agrigento	AG	Canicattì	91.418,15	535.227,99	443.809,84
B603	SICILIA	Siracusa	SR	Canicattini Bagni	10.260,23	-	10.260,23
B604	LAZIO	Viterbo	VT	Canino	-	664.329,02	664.329,02
B609	UMBRIA	Perugia	PG	Cannara	-	88.906,99	88.906,99
B616	PUGLIA	Lecce	LE	Cannole	-	37.287,04	37.287,04
B620	ABRUZZO	Chieti	CH	Canosa Sannita	-	104.248,41	104.248,41
B631	LAZIO	Rieti	RI	Cantalupo in Sabina	5.136,23	48.967,28	43.831,05
B633	PIEMONTE	Asti	AT	Cantarana	-	36.032,12	36.032,12
B639	LOMBARDIA	Como	CO	Cantù	2.704,22	60.639,55	57.935,33
B640	ABRUZZO	Teramo	TE	Canzano	-	55.021,13	55.021,13
B644	CAMPANIA	Salerno	SA	Capaccio	328.153,12	195.752,49	132.400,63
B645	SICILIA	Palermo	PA	Capaci	-	19.731,35	19.731,35
B646	TOSCANA	Grosseto	GR	Capalbio	-	548.604,48	548.604,48
B648	TOSCANA	Lucca	LU	Capannori	26.038,64	195.062,23	169.023,59
B649	LAZIO	Roma	RM	Capena	-	205.246,76	205.246,76
B653	LOMBARDIA	Como	CO	Capiago Intimiano	612,20	15.784,97	15.172,77
B663	LAZIO	Viterbo	VT	Capodimonte	42.069,25	156.583,04	114.513,79
B670	TOSCANA	Arezzo	AR	Capolona	-	80.963,42	80.963,42
B678	VENETO	Treviso	TV	Cappella Maggiore	-	52.398,51	52.398,51
B684	TOSCANA	Firenze	FI	Capraia e Limite	-	28.235,21	28.235,21
B688	LAZIO	Viterbo	VT	Capranica	116.536,32	402.250,38	285.714,06
B691	LAZIO	Viterbo	VT	Caprarola	-	325.079,88	325.079,88
B695	SICILIA	Messina	ME	Capri Leone	36.708,17	36.154,28	553,89




B701	PIEMONTE	Alessandria	AL	Capriata d'Orba	117.339,10	117.339,10	117.339,10
B706	CAMPANIA	Avellino	AV	Capriglia Irpina	33.434,22	33.434,22	29.184,82
B707	PIEMONTE	Asti	AT	Capriglio	11.856,62	11.856,62	11.856,62
B709	VENETO	Verona	VR	Caprino Veronese	112.922,86	112.922,86	112.922,86
B711	LOMBARDIA	Brescia	BS	Capriolo	70.826,98	70.826,98	70.826,98
B718	CALABRIA	Reggio di Calabria	RC	Caraffa del Bianco	41.647,49	41.647,49	41.647,49
B717	CALABRIA	Catanzaro	CZ	Caraffa di Catanzaro	57.102,74	57.102,74	57.102,74
B719	PIEMONTE	Cuneo	CN	Caraglio	66.397,47	66.397,47	66.397,47
B726	PIEMONTE	Genova	GE	Carasco	17.454,35	17.454,35	17.454,35
B727	MARCHE	Ascoli Piceno	AP	Carasco	26.181,07	26.181,07	26.181,07
B732	LOMBARDIA	Varese	VA	Carassai	78.688,77	78.688,77	71.730,62
B733	PIEMONTE	Torino	VA	Caravate	12.935,46	12.935,46	12.536,33
B735	PIEMONTE	Torino	TO	Caravino	33.773,16	33.773,16	33.773,16
B736	PIEMONTE	Viterbo	VT	Carbognano	210.709,71	210.709,71	147.199,26
B756	PIEMONTE	Alessandria	AL	Carbonara Scrivia	15.394,17	15.394,17	15.394,17
B758	CALABRIA	Catanzaro	CZ	Cardinale	512,12	512,12	512,12
B765	PIEMONTE	Alessandria	AL	Carentino	59.589,88	59.589,88	59.589,88
B769	PIEMONTE	Alessandria	AL	Carezano	51.671,79	51.671,79	41.398,66
B772	SARDEGNA	Sassari	SS	Cargeghe	29.179,11	29.179,11	24.423,47
B774	CALABRIA	Cosenza	CS	Cariati	53.788,55	53.788,55	53.788,55
B778	LOMBARDIA	Como	CO	Carimate	10.165,80	10.165,80	10.165,80
B780	LOMBARDIA	Palermo	PA	Carini	209.709,74	209.709,74	209.709,74
B787	SICILIA	Siracusa	SR	Carlentini	1.402.865,09	1.402.865,09	1.402.865,09
B789	SARDEGNA	Carbonia Iglesias	CI	Carloforte	44.073,47	44.073,47	44.073,47
B794	TOSCANA	Prato	PO	Carmignano	54.777,80	54.777,80	54.777,80
B796	LOMBARDIA	Varese	VA	Carnago	18.401,31	18.401,31	17.781,02
B801	LOMBARDIA	Bergamo	BG	Carobbio degli Angeli	620,29	620,29	35.114,69
B802	CALABRIA	Cosenza	BG	Carolei	31.874,79	31.874,79	31.874,79
B807	LOMBARDIA	Varese	VA	Caronno Varesino	18.584,04	18.584,04	17.835,84
B812	EMILIA ROMAGNA	Piacenza	PC	Carpaneto Piacentino	130.765,99	130.765,99	130.765,99
B818	PIEMONTE	Alessandria	AL	Carpeneto	91.126,45	91.126,45	74.805,34
B822	PUGLIA	Lecce	LE	Carpiignano Salentino	111.644,31	111.644,31	111.644,31
B832	TOSCANA	Massa Carrara	MS	Carrara	33.415,46	33.415,46	26.348,01
B835	VENETO	Vicenza	VI	Carrè	40.745,19	40.745,19	40.745,19
B841	PIEMONTE	Cuneo	CN	Carrù	30.811,39	30.811,39	30.811,39
B846	MARCHE	Pesaro e Urbino	PU	Cartoceto	89.199,64	89.199,64	89.199,64
B851	LOMBARDIA	Como	CO	Carugo	7.548,97	7.548,97	7.548,97




B854	LOMBARDIA	Bergamo	BG	Carvico	944,67	15.001,36	14.056,69
B857	CALABRIA	Crotone	KR	Casabona	-	124.880,46	124.880,46
B859	ABRUZZO	Chieti	CH	Casacanditella	8.956,46	43.962,18	35.005,72
B895	CAMPANIA	Salerno	SA	Casal Velino	-	58.561,40	58.561,40
B865	ABRUZZO	Chieti	CH	Casalbordino	-	304.304,70	304.304,70
B867	PIEMONTE	Torino	TO	Casalborgone	-	88.086,37	88.086,37
B873	CAMPANIA	Benevento	BN	Casalduni	8.571,68	56.884,27	48.312,59
B875	LOMBARDIA	Varese	VA	Casale Litta	1.217,76	31.836,46	30.618,70
B878	TOSCANA	Pisa	PI	Casale Marittimo	-	29.023,08	29.023,08
B885	PIEMONTE	Alessandria	AL	Casale Monferrato	-	70.953,09	70.953,09
B880	EMILIAROMA	Bologna	BO	Casalecchio di Reno	-	74.266,96	74.266,96
B893	EMILIAROMA	Reggio nell'Emilia	RE	Casalgrande	-	23.860,68	23.860,68
B896	ABRUZZO	Chieti	CH	Casalnuovo	13.229,26	65.507,67	52.278,41
B917	PUGLIA	Foggia	FG	Casalvecchio di Puglia	-	85.535,15	85.535,15
B919	LAZIO	Frosinone	FR	Casalvieri	-	98.852,68	98.852,68
B923	PUGLIA	Bari	BA	Casamassima	-	354.310,04	354.310,04
B924	CAMPANIA	Napoli	NA	Casamicciola Terme	-	34.475,20	34.475,20
B936	PUGLIA	Lecce	LE	Casarano	-	123.653,72	123.653,72
B943	LOMBARDIA	Lecco	LC	Casatenovo	1.419,95	50.520,96	49.101,01
B949	LOMBARDIA	Varese	VA	Casciago	433,12	12.577,87	12.144,75
M327	TOSCANA	Pisa	PI	Casciana Terme Lari	-	289.479,30	289.479,30
B953	PIEMONTE	Torino	TO	Cascinette d'Ivrea	-	3.037,85	3.037,85
B966	CALABRIA	Reggio di Calabria	RC	Casignana	-	88.034,90	88.034,90
B977	LOMBARDIA	Como	CO	Casinate con Bernate	546,64	15.796,88	15.250,24
B980	CAMPANIA	Napoli	NA	Casola di Napoli	2.560,88	9.466,36	6.905,48
B983	CALABRIA	Cosenza	CS	Casole Bruzio	10.801,38	10.801,38	-
B984	TOSCANA	Siena	SI	Casole d'Elsa	33.850,11	220.506,96	186.656,85
B985	ABRUZZO	Chieti	CH	Casoli	-	162.183,94	162.183,94
B987	LOMBARDIA	Varese	VA	Casorate Sempione	1.070,46	-	1.070,46
B996	LOMBARDIA	Lecco	LC	Cassago Brianza	289,97	9.940,79	9.650,82
B998	PUGLIA	Bari	BA	Cassano delle Murge	-	191.535,70	191.535,70
B997	CAMPANIA	Avellino	AV	Cassano Irpino	-	31.621,83	31.621,83
C004	LOMBARDIA	Varese	VA	Cassano Magnago	-	46.684,44	46.684,44
C005	PIEMONTE	Alessandria	AL	Cassano Spinola	-	35.771,09	35.771,09
C020	LOMBARDIA	Como	CO	Cassina Rizzardi	116,96	10.565,82	10.448,86
C027	PIEMONTE	Alessandria	AL	Cassine	-	121.269,73	121.269,73




C034	LAZIO	Frosinone	FR	Cassino	-	288.653,76	288.653,76
C044	TOSCANA	Livorno	LI	Castagneto Carducci	-	153.697,95	153.697,95
C045	PIEMONTE	Torino	TO	Castagneto Po	4.248,29	51.640,86	47.392,57
C046	PIEMONTE	Cuneo	CN	Castagnito	18.575,03	-	18.575,03
C050	LOMBARDIA	Pavia	PV	Castana	13.633,01	-	13.633,01
C056	VENETO	Vicenza	VI	Castegnaro	-	60.450,19	60.450,19
C058	CAMPANIA	Avellino	AV	Castel Baronia	36.458,37	-	-
C064	PIEMONTE	Asti	AT	Castel Boglione	63.508,11	-	63.508,11
C065	EMILIAROMA	Ravenna	RA	Castel Bolognese	91.292,08	-	91.292,08
B494	CAMPANIA	Caserta	CE	Castel Campagnano	-	92.675,62	92.675,62
C085	TOSCANA	Grosseto	GR	Castel del Piano	82.631,28	-	-
C091	SICILIA	Catania	CT	Castel di Iudica	73.321,42	353.362,56	280.041,14
C097	CAMPANIA	Caserta	CE	Castel di Sasso	-	54.846,49	54.846,49
C114	ABRUZZO	Chieti	CH	Castel Frentano	20.352,54	99.148,69	78.796,15
C116	LAZIO	Roma	RM	Castel Gandolfo	5.161,20	55.909,23	50.748,03
C211	CAMPANIA	Caserta	CE	Castel Morrone	-	99.371,85	99.371,85
C252	UMBRIA	Perugia	PG	Castel Ritaldi	-	86.836,82	86.836,82
C253	PIEMONTE	Asti	AT	Castel Rocchero	13.207,25	-	13.207,25
C261	EMILIAROMA	Piacenza	PC	Castel San Giovanni	-	39.660,46	39.660,46
C265	EMILIAROMA	Bologna	BO	Castel San Pietro Terme	160.047,87	301.284,03	141.236,16
C269	LAZIO	Viterbo	VT	Castel Sant'Elia	-	71.340,37	71.340,37
C060	MARCHE	Ancona	AN	Castellino	-	17.287,84	17.287,84
C073	VENETO	Treviso	TV	Castelcuoco	-	34.628,59	34.628,59
C074	SICILIA	Palermo	PA	Casteldaccia	-	99.866,25	99.866,25
C101	TOSCANA	Firenze	FI	Castelfiorentino	-	143.010,67	143.010,67
C104	LAZIO	Latina	LT	Castelforte	-	38.967,51	38.967,51
C105	CAMPANIA	Avellino	AV	Castelfranci	-	29.363,49	29.363,49
M322	TOSCANA	Arezzo	AR	Castelfranco Piandiscò	-	109.288,52	109.288,52
C119	VENETO	Vicenza	VI	Castelgomberto	-	64.061,63	64.061,63
C125	CAMPANIA	Salerno	SA	Castelgrande	-	79.170,57	79.170,57
C127	PIEMONTE	Asti	AT	Castell'Alfero	-	98.680,29	98.680,29
C130	SICILIA	Trapani	TP	Castellammare del Golfo	-	378.896,55	378.896,55
C129	CAMPANIA	Napoli	NA	Castellammare di Stabia	67.692,21	88.738,13	21.045,92
C134	PUGLIA	Bari	BA	Castellana Grotte	61.357,06	275.061,22	213.704,16
C135	SICILIA	Palermo	PA	Castellana Sicula	288.502,21	288.502,21	-
C136	PUGLIA	Taranto	TA	Castellaneta	-	800.325,05	800.325,05




C142	PIEMONTE	Alessandria	AL	Castellar Guidobono	-	3.610,96	3.610,96
C141	EMILIA ROMAGNA	Reggio nell'Emilia	RE	Castellarano	-	121.642,16	121.642,16
C145	EMILIA ROMAGNA	Piacenza	PC	Castell'Arquato	-	161.817,27	161.817,27
C152	MARCHE	Ancona	AN	Castelleone di Suasa	-	47.889,60	47.889,60
C154	PIEMONTE	Asti	AT	Castellero	-	19.002,89	19.002,89
C155	PIEMONTE	Biella	BI	Castelletto Cervo	-	12.338,94	12.338,94
C158	PIEMONTE	Alessandria	AL	Castelletto d'Orba	-	69.528,53	69.528,53
C160	PIEMONTE	Alessandria	AL	Castelletto Merli	-	62.185,20	62.185,20
C162	PIEMONTE	Alessandria	AL	Castelletto Monferrato	-	71.274,23	71.274,23
C166	PIEMONTE	Novara	NO	Castelletto sopra Ticino	-	33.303,71	33.303,71
C165	PIEMONTE	Cuneo	CN	Castelletto Stura	21.186,74	-	21.186,74
C079	LOMBARDIA	Bergamo	BG	Castelli Calepio	-	46.432,64	46.432,64
C172	TOSCANA	Siena	SI	Castellina in Chianti	59.021,00	-	59.021,00
C174	TOSCANA	Pisa	PI	Castellina Marittima	18.341,83	-	18.341,83
C173	PIEMONTE	Cuneo	CN	Castellinaldo	31.079,97	-	31.079,97
C177	LAZIO	Frosinone	FR	Castelliri	-	48.736,64	48.736,64
C187	LOMBARDIA	Lecco	LC	Castello di Brianza	245,06	-	245,06
C198	PUGLIA	Foggia	FG	Castelluccio dei Sauri	77.160,57	-	77.160,57
C051	SICILIA	Messina	ME	Castell'Umberto	36.836,24	-	36.836,24
C226	PIEMONTE	Asti	AT	Castelnuovo Belbo	124.756,01	-	124.756,01
C227	TOSCANA	Siena	SI	Castelnuovo Berardenga	-	42.145,22	42.145,22
C229	PIEMONTE	Alessandria	AL	Castelnuovo Bormida	-	382.626,22	382.626,22
C220	LOMBARDIA	Como	CO	Castelnuovo Bozzente	379,74	-	379,74
C231	CAMPANIA	Salerno	SA	Castelnuovo Cilento	-	9.765,19	9.765,19
C222	PUGLIA	Foggia	FG	Castelnuovo della Daunia	-	40.363,23	40.363,23
C224	LAZIO	Rieti	RI	Castelnuovo di Farfa	-	133.070,14	133.070,14
C237	LAZIO	Roma	RM	Castelnuovo di Porto	2.728,80	-	2.728,80
C232	PIEMONTE	Asti	AT	Castelnuovo Don Bosco	-	142.070,70	142.070,70
C240	LIGURIA	La Spezia	SP	Castelnuovo Magra	-	87.275,39	87.275,39
C223	LAZIO	Frosinone	FR	Castelnuovo Parano	-	66.355,15	66.355,15
C248	MARCHE	Ancona	AN	Castelplanio	-	19.385,67	19.385,67
C250	CAMPANIA	Benevento	BN	Castelpoto	8.530,36	-	8.530,36
C272	SARDEGNA	Sassari	SS	Castelsardo	6.234,52	-	6.234,52
C273	LOMBARDIA	Varese	VA	Castelseprio	-	30.525,72	30.525,72
C275	SICILIA	Agrigento	AG	Casteltermini	473,77	-	473,77
C287	EMILIA ROMAGNA	Modena	MO	Castelvetro di Modena	-	12.893,63	12.893,63
					-	230.982,44	230.982,44
					-	173.610,60	173.610,60




C318	TOSCANA	Arezzo	AR	Castiglion Fibocchi	-	34.033,66	34.033,66
C319	TOSCANA	Arezzo	AR	Castiglion Fiorentino	-	365.761,28	365.761,28
C308	ABRUZZO	Pescara	PE	Castiglione a Casauria	-	29.360,85	29.360,85
C301	CALABRIA	Cosenza	CS	Castiglione Cosentino	8.422,68	40.894,53	32.471,85
C309	UMBRIA	Perugia	PG	Castiglione del Lago	-	631.338,61	631.338,61
C310	TOSCANA	Grosseto	GR	Castiglione della Pescaia	-	169.505,61	169.505,61
C312	LOMBARDIA	Mantova	MN	Castiglione delle Stiviere	-	204.690,91	204.690,91
C314	PIEMONTE	Cuneo	CN	Castiglione Falletto	13.522,31	-	13.522,31
C315	LAZIO	Viterbo	VT	Castiglione in Teverina	-	72.702,74	72.702,74
C300	LOMBARDIA	Varese	VA	Castiglione Olona	749,71	21.615,92	20.866,21
C317	PIEMONTE	Cuneo	CN	Castiglione Tinella	24.587,66	112.983,55	88.395,89
C307	PIEMONTE	Torino	TO	Castiglione Torinese	-	29.127,14	29.127,14
C331	MARCHE	Ascoli Piceno	AP	Castorano	-	53.114,64	53.114,64
C335	PUGLIA	Lecce	LE	Castignano de' Greci	-	32.540,63	32.540,63
C336	PUGLIA	Lecce	LE	Castignano del Capo	-	38.912,43	38.912,43
C339	EMILIA-ROMA	Forlì/Cesena	FC	Castrocaro Terme e Terra del Sole	-	88.951,78	88.951,78
C340	LAZIO	Frosinone	FR	Castrocielo	-	128.421,76	128.421,76
C341	SICILIA	Agrigento	AG	Castrofilippo	19.254,55	109.849,19	90.594,64
C108	CALABRIA	Cosenza	CS	Castrolibero	6.647,24	33.166,66	26.519,42
C343	LOMBARDIA	Varese	VA	Castronno	316,10	8.984,77	8.668,67
C347	SICILIA	Messina	ME	Castroreale	-	157.974,92	157.974,92
C352	CALABRIA	Catanzaro	CZ	Catanzaro	60.430,79	444.817,33	384.386,54
C353	SICILIA	Enna	EN	Catanuova	-	47.738,01	47.738,01
C354	ABRUZZO	Pescara	PE	Catignano	14.587,48	102.542,98	87.955,50
C356	SICILIA	Agrigento	AG	Cattolica Eraclea	-	298.447,70	298.447,70
C285	CALABRIA	Reggio di Calabria	RC	Caulonia	-	405.004,62	405.004,62
C361	CAMPANIA	Salerno	SA	Cava de' Tirreni	-	194.723,86	194.723,86
C363	PIEMONTE	Biella	BI	Cavaglia	-	82.743,81	82.743,81
C364	PIEMONTE	Novara	NO	Cavaglio	-	19.004,34	19.004,34
C365	PIEMONTE	Novara	NO	Cavaglio d'Agogna	-	30.902,42	30.902,42
C369	PIEMONTE	Torino	TO	Cavagnolo	-	40.542,04	40.542,04
C370	VENETO	Verona	VR	Cavaion Veronese	-	92.810,03	92.810,03
C374	LOMBARDIA	Como	CO	Cavallasca	238,65	5.673,71	5.435,06
C376	PIEMONTE	Cuneo	CN	Cavallermaggiore	88.897,08	-	88.897,08
C378	PIEMONTE	Novara	NO	Cavallino	3.541,12	39.319,19	35.778,07
C382	LOMBARDIA	Varese	VA	Cavaria con Premezzo	-	6.841,19	6.841,19




C384	VENETO	Treviso	TV	Cavaso del Tomba	-	44.019,36	44.019,36	44.019,36
C390	LAZIO	Roma	RM	Cave	15.317,28	102.460,09	102.460,09	87.142,81
C404	PIEMONTE	Torino	TO	Cavour	125.977,46	6.944,08	6.944,08	119.033,38
C406	LOMBARDIA	Mantova	MN	Cavriana	-	216.116,20	216.116,20	216.116,20
C407	TOSCANA	Arezzo	AR	Cavriglia	-	95.094,88	95.094,88	95.094,88
C409	LOMBARDIA	Varese	VA	Cazzago Brabbia	-	6.644,24	6.644,24	6.644,24
C412	LOMBARDIA	Verona	VR	Cazzano di Tramigna	-	84.643,40	84.643,40	84.643,40
C413	LAZIO	Frosinone	FR	Ceccano	-	116.147,45	116.147,45	116.147,45
C420	SICILIA	Palermo	PA	Cefalà Diana	5.195,51	34.856,43	34.856,43	29.660,92
C421	SICILIA	Palermo	PA	Cefalù	-	178.331,89	178.331,89	178.331,89
C424	PUGLIA	Brindisi	BR	Ceglie Messapica	78.563,34	492.873,31	492.873,31	414.309,97
C438	PIEMONTE	Asti	AT	Cellarengo	25.018,68	23.889,26	23.889,26	1.129,42
C439	LOMBARDIA	Brescia	BS	Cellatica	-	44.698,94	44.698,94	44.698,94
C443	LIGURIA	Savona	SV	Celle Ligure	-	26.773,11	26.773,11	26.773,11
C446	LAZIO	Viterbo	VT	Celleno	33.017,35	125.813,60	125.813,60	92.796,25
C447	LAZIO	Viterbo	VT	Cellere	60.874,96	206.162,71	206.162,71	145.287,75
C457	LOMBARDIA	Bergamo	BG	Cenate Sotto	-	16.645,16	16.645,16	16.645,16
C466	PIEMONTE	Cuneo	CN	Centallo	114.778,61	-	-	114.778,61
C472	CALABRIA	Catanzaro	CZ	Centrache	-	19.031,87	19.031,87	19.031,87
C471	SICILIA	Enna	EN	Centuripe	1.301.284,42	1.162.275,82	1.162.275,82	139.008,60
C476	CAMPANIA	Benevento	BN	Ceppaloni	19.615,02	132.062,76	132.062,76	112.447,74
C479	LAZIO	Frosinone	FR	Ceprano	-	84.357,76	84.357,76	84.357,76
C496	SICILIA	Palermo	PA	Cerda	-	146.505,79	146.505,79	146.505,79
C503	PIEMONTE	Alessandria	AL	Cereseto	-	62.342,03	62.342,03	62.342,03
C504	PIEMONTE	Cuneo	CN	Ceresole Alba	54.989,60	16.140,99	16.140,99	38.848,61
C516	LOMBARDIA	Como	CO	Cermenate	1.331,58	28.819,65	28.819,65	27.488,07
C521	LOMBARDIA	Lecco	LC	Cernusco Lombardone	-	17.659,32	17.659,32	17.659,32
C528	PIEMONTE	Asti	AT	Cerreto d'Asti	-	12.465,60	12.465,60	12.465,60
C507	PIEMONTE	Alessandria	AL	Cerreto Grue	-	27.939,38	27.939,38	27.939,38
C531	PIEMONTE	Alessandria	AL	Cerrina Monferrato	-	76.842,50	76.842,50	76.842,50
C532	PIEMONTE	Biella	BI	Cerrione	-	33.723,10	33.723,10	33.723,10
C540	TOSCANA	Firenze	FI	Certaldo	-	229.696,71	229.696,71	229.696,71
C545	LAZIO	Frosinone	FR	Cervaro	-	117.813,05	117.813,05	117.813,05
C550	PIEMONTE	Cuneo	CN	Cervere	-	-	-	34.213,93
C552	LAZIO	Roma	RM	Cerveteri	-	445.370,76	445.370,76	445.370,76
C554	CALABRIA	Cosenza	CS	Cervicati	6.614,29	31.149,89	31.149,89	24.535,60





C557	CAMPANIA	Avellino	AV	Cervinara	48.494,93	26.085,24	22.409,69
C558	CAMPANIA	Caserta	CE	Cervino	52.158,67	-	52.158,67
C559	LIGURIA	Imperia	IM	Cervo	20.030,65	-	20.030,65
C573	EMILIA-ROMA	ForlìCesena	FC	Cesena	717.986,36	612.508,78	105.477,58
C576	CAMPANIA	Avellino	AV	Cesinali	24.999,95	3.085,63	21.914,32
C581	CALABRIA	Vibo Valentia	VV	Cessaniti	81.039,16	10.557,79	70.481,37
C587	TOSCANA	Siena	SI	Cetona	83.210,11	-	83.210,11
C589	PIEMONTE	Cuneo	CN	Ceva	56.322,27	24.612,13	31.710,14
C599	PIEMONTE	Cuneo	CN	Cherasco	-	117.242,63	117.242,63
C605	VENETO	Vicenza	VI	Chiampo	42.298,83	-	42.298,83
C606	CAMPANIA	Avellino	AV	Chianche	18.954,95	2.464,26	16.490,69
C608	TOSCANA	Siena	SI	Chianciano Terme	54.978,70	-	54.978,70
C609	TOSCANA	Pisa	PI	Chianni	87.192,63	11.226,96	75.965,67
C612	SICILIA	Ragusa	RG	Chiaromonte Gulfi	499.494,71	499.494,71	-
C616	CALABRIA	Catanzaro	CZ	Chiaravalle Centrale	-	-	86.966,41
C621	LIGURIA	Genova	GE	Chiavari	47.314,59	-	47.314,59
C624	PIEMONTE	Torino	TO	Chiverrano	37.109,66	3.413,67	33.695,99
C627	PIEMONTE	Torino	TO	Chieri	196.664,00	130.396,12	66.267,88
C632	ABRUZZO	Chieti	CH	Chieti	193.390,73	183.999,70	9.391,03
C649	LOMBARDIA	Bergamo	BG	Chioduno	38.695,54	-	38.695,54
C650	VENETO	Vicenza	VI	Chiuppano	16.202,98	-	16.202,98
C658	PIEMONTE	Asti	AT	Chiusano d'Asti	10.670,20	-	10.670,20
C661	TOSCANA	Siena	SI	Chiusdino	144.929,81	-	144.929,81
C662	TOSCANA	Siena	SI	Chiusi	158.779,20	38.110,45	120.668,75
C668	SICILIA	Agrigento	AG	Ciacciana	114.547,51	19.805,95	94.741,56
C684	LOMBARDIA	Pavia	PV	Cigognola	-	25.964,05	25.964,05
C696	SICILIA	Palermo	PA	Ciminna	210.090,08	31.525,30	178.564,78
C701	PIEMONTE	Asti	AT	Cinaglio	19.663,29	-	19.663,29
C704	MARCHE	Macerata	MC	Cingoli	325.599,81	325.599,81	-
C705	TOSCANA	Grosseto	GR	Cinigiano	208.756,53	-	208.756,53
C708	SICILIA	Palermo	PA	Cinisi	74.449,88	-	74.449,88
C710	CALABRIA	Reggio di Calabria	RC	Cinquefrondi	96.481,55	-	96.481,55
C713	VENETO	Padova	PD	Cinto Euganeo	89.938,34	-	89.938,34
C715	PIEMONTE	Torino	TO	Cinzano	26.061,82	2.371,06	23.690,76
C716	CAMPANIA	Caserta	CE	Ciorlano	49.188,92	-	49.188,92
C718	LIGURIA	Imperia	IM	Cipressa	58.384,57	-	58.384,57




C722	PIEMONTE	Torino	TO	Ciriè	26.536,66	-	26.536,66
C724	LOMBARDIA	Como	CO	Cirimido	2.530,93	-	2.530,93
C725	CALABRIA	Crotone	KR	Cirò	67.683,16	-	186.147,41
C726	CALABRIA	Crotone	KR	Cirò Marina	-	253.830,57	261.538,62
C728	LOMBARDIA	Bergamo	BG	Cisano Bergamasco	-	21.246,48	21.246,48
C735	VENETO	Treviso	TV	Cison di Valmarino	-	55.516,50	55.516,50
C739	PIEMONTE	Asti	AT	Cisterna d'Asti	5.874,85	33.062,98	27.188,13
C741	PUGLIA	Brindisi	BR	Cisternino	31.379,69	197.071,11	165.691,42
C750	ABRUZZO	Pescara	PE	Città Sant'Angelo	137.176,07	-	137.176,07
C747	CALABRIA	Reggio di Calabria	RC	Cittanova	-	252.174,88	252.174,88
C755	LIGURIA	Imperia	IM	Civezza	-	16.339,68	16.339,68
C765	LAZIO	Viterbo	VT	Civita Castellana	-	406.502,87	406.502,87
C771	ABRUZZO	Pescara	PE	Civitaquana	-	84.555,46	84.555,46
C773	LAZIO	Roma	RM	Civitavecchia	-	305.932,71	305.932,71
C780	LAZIO	Viterbo	VT	Civitella d'Agliano	-	142.496,48	142.496,48
C781	ABRUZZO	Teramo	TE	Civitella del Tronto	-	153.174,39	153.174,39
C777	EMILIA-ROMAGNA	Forlì-Cesena	FC	Civitella di Romagna	-	158.700,83	158.700,83
C774	TOSCANA	Arezzo	AR	Civitella in Val di Chiana	-	363.126,80	363.126,80
C782	TOSCANA	Grosseto	GR	Civitella Paganico	-	185.564,20	185.564,20
C784	LAZIO	Roma	RM	Civitella San Paolo	-	55.806,21	55.806,21
C792	PIEMONTE	Cunco	CN	Clavesana	34.997,84	45.671,09	20.304,92
C795	CALABRIA	Cosenza	CS	Cleto	-	45.671,09	45.671,09
C804	PIEMONTE	Asti	AT	Coazzolo	13.633,79	-	13.633,79
C807	PIEMONTE	Asti	AT	Cocconato	8.819,30	54.237,51	45.418,21
C813	LOMBARDIA	Pavia	PV	Codevilla	-	110.447,84	110.447,84
C818	SARDEGNA	Sassari	SS	Codrongianos	12.880,86	76.610,37	63.729,51
C826	LIGURIA	Genova	GE	Cogorno	-	32.585,50	32.585,50
C829	PIEMONTE	Novara	NO	Colazza	315,12	3.699,40	3.384,28
C836	LAZIO	Frosinone	FR	Coifelice	-	41.315,46	41.315,46
C845	UMBRIA	Perugia	PG	Collazzone	-	143.372,98	143.372,98
C847	TOSCANA	Siena	SI	Colle di Val d'Elsa	-	219.714,89	219.714,89
C848	VENETO	Treviso	TV	Colle Umberto	-	69.356,26	69.356,26
C850	LOMBARDIA	Brescia	BS	Collebeato	-	30.015,86	30.015,86
C852	EMILIA-ROMAGNA	Parma	PR	Collecchio	-	24.173,82	24.173,82
C858	LAZIO	Roma	RM	Colferro	-	87.546,87	87.546,87
C860	PIEMONTE	Torino	TO	Collegno	17.386,98	-	17.386,98




C865	PUGLIA	Lecce	LE	Collepasso	-	54.261,68	54.261,68
C868	PIEMONTE	Torino	TO	Colleretto Giacosa	-	7.051,64	7.051,64
C869	TOSCANA	Livorno	LI	Collesalveti	-	24.701,65	24.701,65
C875	MOLISE	Campobasso	CB	Colletorto	-	71.123,71	71.123,71
C876	LAZIO	Rieti	RI	Collevecchio	-	104.577,13	104.577,13
C882	SARDEGNA	Medio Campidano	VS	Collinas	-	33.295,28	33.295,28
C901	ABRUZZO	Teramo	TE	Colonnella	91.385,19	86.748,73	4.636,46
M336	LOMBARDIA	Como	CO	Colverde	1.269,02	23.328,29	22.059,27
C911	LOMBARDIA	Varese	VA	Comabbio	526,30	10.120,27	9.593,97
C922	LOMBARDIA	Varese	VA	Comerio	4,74	4.247,16	4.242,42
C926	PIEMONTE	Novara	NO	Comignago	-	10.404,16	10.404,16
C928	SICILIA	Agrigento	AG	Comitini	10.365,12	59.874,53	49.509,41
C933	LOMBARDIA	Como	CO	Como	-	74.860,12	74.860,12
C939	CAMPANIA	Caserta	CE	Conca della Campania	-	114.555,27	114.555,27
C956	SICILIA	Messina	ME	Condrò	-	34.013,83	34.013,83
C957	VENETO	Treviso	TV	Coneghiano	-	135.657,76	135.657,76
C962	PIEMONTE	Alessandria	AL	Coniolo	-	23.704,99	23.704,99
C968	SICILIA	Palermo	PA	Contessa Entellina	-	458.153,21	458.153,21
C971	CAMPANIA	Avellino	AV	Contrada	3.995,82	34.092,70	30.096,88
C972	ABRUZZO	Teramo	TE	Controguerra	-	116.437,93	116.437,93
C974	CAMPANIA	Salerno	SA	Contursi Terme	-	56.228,11	56.228,11
C975	PUGLIA	Bari	BA	Conversano	-	332.134,95	332.134,95
C977	PIEMONTE	Alessandria	AL	Conzano	-	83.491,50	83.491,50
C983	PUGLIA	Bari	BA	Corato	-	1.083.368,59	1.083.368,59
C988	LAZIO	Viterbo	VT	Corchiano	-	157.803,44	157.803,44
C992	VENETO	Treviso	TV	Cordignano	-	120.275,09	120.275,09
C999	ABRUZZO	L'Aquila	AQ	Corfinio	5.331,06	2.161,89	3.169,17
D003	LAZIO	Latina	LT	Cori	-	487.798,26	487.798,26
D004	EMILIA-ROMA	Rimini	RN	Coriano	-	116.973,33	116.973,33
D005	CALABRIA	Cosenza	CS	Corigliano Calabro	320.511,92	762.203,45	441.691,53
D006	PUGLIA	Lecce	LE	Corigliano d'Otranto	-	83.270,96	83.270,96
D007	MARCHE	Ancona	AN	Cornaldò	-	169.237,94	169.237,94
D020	VENETO	Vicenza	VI	Cornedo Vicentino	-	79.634,53	79.634,53
D030	VENETO	Treviso	TV	Cornuda	-	56.607,61	56.607,61
D043	ABRUZZO	Teramo	TE	Corropoli	-	98.611,55	98.611,55
D044	PUGLIA	Lecce	LE	Corsano	-	25.441,56	25.441,56




D046	PIEMONTE	Asti	AT	Corsione	5.839,68	32.103,55	26.263,87
D049	CALABRIA	Catanzaro	CZ	Cortale	-	68.242,48	68.242,48
D050	PIEMONTE	Asti	AT	Cortandone	-	17.550,18	17.550,18
D051	PIEMONTE	Asti	AT	Cortanze	2.875,85	16.869,98	13.994,13
D052	PIEMONTE	Asti	AT	Cortazzone	-	37.526,76	37.526,76
D058	LOMBARDIA	Brescia	BS	Corte Franca	-	115.251,85	115.251,85
D072	PIEMONTE	Asti	AT	Cortiglione	-	41.722,59	41.722,59
D077	TOSCANA	Arezzo	AR	Cortona	-	806.630,79	806.630,79
D086	CALABRIA	Cosenza	CS	Cosenza	-	143.837,85	143.837,85
D093	PIEMONTE	Cuneo	CN	Cossano Belbo	-	131.195,06	131.195,06
D092	PIEMONTE	Torino	TO	Cossano Canavese	1.735,86	18.923,42	17.187,56
D094	PIEMONTE	Biella	BI	Cossato	15.612,33	20.795,51	5.183,18
D096	MARCHE	Ascoli Piceno	AP	Cossignano	7.562,55	55.715,22	48.152,67
D101	PIEMONTE	Asti	AT	Cossombrato	-	24.626,89	24.626,89
D112	LOMBARDIA	Lecco	LC	Costa Masnaga	705,07	17.001,21	16.296,14
D114	LIGURIA	Imperia	IM	Costarainera	-	36.916,11	36.916,11
D118	VENETO	Verona	VR	Costermano	-	58.323,36	58.323,36
D120	PIEMONTE	Cuneo	CN	Costigliole Saluzzo	49.202,44	36.457,98	12.744,46
D128	BASILICATA	Matera	MT	Craco	-	119.321,13	119.321,13
D136	VENETO	Vicenza	VI	Creazzo	-	39.689,25	39.689,25
D143	LOMBARDIA	Lecco	LC	Cremella	181,99	6.156,77	5.974,78
D149	PIEMONTE	Alessandria	AL	Cremolino	13.012,00	68.684,77	55.672,77
D157	VENETO	Treviso	TV	Crespino del Grappa	-	50.298,59	50.298,59
M328	TOSCANA	Pisa	PI	Crespina Lorenzana	-	86.053,04	86.053,04
D162	PIEMONTE	Novara	NO	Cressa	-	18.720,97	18.720,97
D171	PUGLIA	Taranto	TA	Crispiano	44.768,61	138.293,14	93.524,53
C670	VENETO	Treviso	TV	Crocetta del Montello	-	100.368,32	100.368,32
D181	CALABRIA	Catanzaro	CZ	Cropani	-	153.662,99	153.662,99
D184	CALABRIA	Cosenza	CS	Crosia	-	72.533,57	72.533,57
D185	LOMBARDIA	Varese	VA	Crosio della Valle	274,04	6.548,29	6.274,25
D189	CALABRIA	Crotone	KR	Crucoli	35.655,49	138.287,74	102.632,25
D194	PIEMONTE	Alessandria	AL	Cuccaro Monferrato	-	38.536,22	38.536,22
D196	LOMBARDIA	Como	CO	Cucciago	401,01	10.355,27	9.954,26
D197	PIEMONTE	Torino	TO	Cuceglio	11.033,50	13.484,00	2.450,50
D201	ABRUZZO	Pescara	PE	Cugnoli	9.917,56	71.819,90	61.902,34
D202	PIEMONTE	Torino	TO	Cumiana	27.846,79	82.169,84	54.323,05




D205	PIEMONTE	Cuneo	CN	Cuneo	210.469,75	-	210.469,75
D207	PIEMONTE	Asti	AT	Cunico	-	32.754,98	32.754,98
D209	ABRUZZO	Chieti	CH	Cupello	-	215.197,64	215.197,64
D211	MARCHE	Ancona	AN	Cupramontana	-	85.493,55	85.493,55
D216	PIEMONTE	Novara	NO	Cureggio	30.892,22	-	2.995,85
D218	CALABRIA	Catanzaro	CZ	Curinga	-	282.462,45	282.462,45
D223	PUGLIA	Lecce	LE	Cursi	-	25.752,69	25.752,69
D253	CALABRIA	Vibo Valentia	VV	Dasà	-	27.180,97	27.180,97
D256	LOMBARDIA	Varese	VA	Daverio	478,23	13.097,60	12.619,37
D257	CALABRIA	Catanzaro	CZ	Davoli	54.209,56	20.987,73	33.221,83
D260	SARDEGNA	Cagliari	CA	Decimoputzu	-	147.456,02	147.456,02
D267	SICILIA	Caltanissetta	CL	Delia	14.130,58	71.795,07	57.664,49
D269	PUGLIA	Foggia	FG	Deliceto	-	141.180,48	141.180,48
D279	UMBRIA	Perugia	PG	Deruta	-	144.699,16	144.699,16
D284	LOMBARDIA	Brescia	BS	Desenzano del Garda	-	250.156,06	250.156,06
D293	LIGURIA	Imperia	IM	Diano Arentino	7.036,03	7.544,36	508,33
D296	LIGURIA	Imperia	IM	Diano Castello	-	19.223,77	19.223,77
D291	PIEMONTE	Cuneo	CN	Diano d'Alba	44.919,22	120.111,70	75.192,48
D297	LIGURIA	Imperia	IM	Diano Marina	-	25.928,54	25.928,54
D298	LIGURIA	Imperia	IM	Diano San Pietro	-	22.465,75	22.465,75
D305	PUGLIA	Lecce	LE	Diso	-	34.701,07	34.701,07
D309	PIEMONTE	Novara	NO	Divignano	1.440,30	16.019,42	14.579,12
D314	PIEMONTE	Cuneo	CN	Dogliani	76.295,71	186.208,74	109.913,03
D319	LIGURIA	Imperia	IM	Dolcedo	-	35.628,56	35.628,56
D327	LOMBARDIA	Lecco	LC	Dolzago	239,62	6.766,66	6.527,04
D344	SARDEGNA	Cagliari	CA	Donori	-	76.338,18	76.338,18
D347	PIEMONTE	Novara	NO	Dornelletto	-	7.583,19	7.583,19
D350	PIEMONTE	Biella	BI	Dorzano	10.134,38	11.185,97	1.051,59
D357	EMILIAROMA	ForlìCesena	FC	Dovadola	-	85.066,40	85.066,40
D360	EMILIAROMA	Bologna	BO	Dozza	-	60.001,18	60.001,18
D361	CAMPANIA	Caserta	CE	Dragoni	-	94.595,50	94.595,50
D364	CALABRIA	Vibo Valentia	VV	Drapia	-	74.791,41	74.791,41
D373	PIEMONTE	Torino	TO	Druento	43.465,50	69.675,34	26.209,84
D376	SARDEGNA	Nuoro	NU	Dualchi	8.207,80	39.434,78	31.226,98
D380	CAMPANIA	Benevento	BN	Dugenta	-	154.765,01	154.765,01
D386	CAMPANIA	Benevento	BN	Durazzano	11.203,66	-	11.203,66




D388	PIEMONTE	Asi	Dusino San Michele	-	29.115,68	29.115,68
D394	ABRUZZO	Pescara	Elice	-	61.205,39	61.205,39
D412	PIEMONTE	Cuneo	Envie	36.731,08	53.340,08	16.609,00
D421	LOMBARDIA	Brescia	Erbusco	-	128.385,06	128.385,06
H243	CAMPANIA	Napoli	Ercolano	-	255.805,88	255.805,88
D423	SICILIA	Trapani	Erice	138.013,52	138.013,52	-
M292	SARDEGNA	Sassari	Erula	1.216,05	-	1.216,05
D431	SARDEGNA	Cagliari	Escolca	5.737,12	36.601,06	30.863,94
D452	LAZIO	Viterbo	Fabbrica di Roma	52.907,67	214.769,31	161.861,64
D458	EMILIAROMAGNA	Ravenna	Faenza	-	577.629,39	577.629,39
D469	CAMPANIA	Benevento	Faicchio	-	124.914,32	124.914,32
D474	SICILIA	Messina	Falcone	-	35.696,07	35.696,07
D475	LAZIO	Viterbo	Faleria	-	109.029,57	109.029,57
D477	MARCHE	Fermo	Falerone	11.907,82	80.180,98	68.273,16
D482	LOMBARDIA	Como	Faloppio	409,10	10.391,74	9.982,64
D483	LAZIO	Frosinone	Falvaterra	-	25.843,21	25.843,21
D494	ABRUZZO	Chieti	Fara Filiorum Petri	-	40.103,27	40.103,27
D493	LAZIO	Rieti	Fara in Sabina	16.323,50	183.180,25	166.856,75
D492	PIEMONTE	Novara	Fara Novarese	-	31.578,02	31.578,02
D496	VENETO	Vicenza	Fara Vicentino	-	63.246,69	63.246,69
D499	PIEMONTE	Cuneo	Farigliano	-	64.459,36	64.459,36
D503	LAZIO	Viterbo	Farnese	47.836,78	180.576,52	132.739,74
D505	VENETO	Treviso	Farra di Soligo	-	141.098,36	141.098,36
D508	PUGLIA	Brindisi	Fasano	-	298.864,22	298.864,22
D510	TOSCANA	Pisa	Fauglia	-	131.234,75	131.234,75
D514	SICILIA	Agrigento	Favara	-	366.813,60	304.273,78
D520	PIEMONTE	Torino	Favria	62.539,82	-	36.543,18
D526	EMILIAROMAGNA	Parma	Felino	27.485,75	79.568,21	52.082,46
D528	PIEMONTE	Alessandria	Felizzano	-	31.672,64	31.672,64
D531	LOMBARDIA	Como	Fenegrò	3.244,78	-	3.244,78
D539	LAZIO	Frosinone	Ferentino	-	346.802,01	346.802,01
D542	MARCHE	Fermo	Fermo	180.498,45	-	180.498,45
D544	CALABRIA	Catanzaro	Feroleto Antico	-	86.649,35	86.649,35
D547	BASILICATA	Matera	Ferrandina	141.944,42	496.260,90	354.316,48
D554	PIEMONTE	Asi	Ferrere	-	43.818,15	43.818,15
D557	CALABRIA	Reggio di Calabria	Ferruzzano	-	45.740,39	45.740,39




D562	PIEMONTE	Torino	TO	Fiano	21.638,49	9.233,64
D561	LAZIO	Roma	RM	Fiano Romano	237.218,97	237.218,97
D569	SICILIA	Messina	ME	Ficarra	110.226,00	93.985,97
B034	EMILIAROMANA	Parma	PR	Fidenza	188.625,46	188.625,46
D575	TOSCANA	Firenze	FI	Fiesole	74.403,78	74.403,78
D579	LOMBARDIA	Como	CO	Figino Serezza	10.699,29	10.203,50
M321	TOSCANA	Firenze	FI	Figline e Incisa Valdarno	212.060,20	212.060,20
D582	CALABRIA	Cosenza	CS	Figline Vegliaturo	-	6.823,92
D586	LAZIO	Roma	RM	Filacciano	38.568,58	38.568,58
D589	CALABRIA	Vibo Valentia	VV	Filandari	71.905,22	60.179,98
D592	ABRUZZO	Chieti	CH	Filetto	46.490,62	36.921,23
D596	CALABRIA	Vibo Valentia	VV	Filogaso	67.993,62	55.434,16
D600	LIGURIA	Savona	SV	Finale Ligure	119.675,40	119.675,40
D605	LOMBARDIA	Como	CO	Fino Mornasco	22.947,53	22.021,06
D608	PIEMONTE	Torino	TO	Fiorano Canavese	9.407,41	9.407,41
D607	EMILIAROMANA	Modena	MO	Fiorano Modenese	56.687,02	56.687,02
D614	CALABRIA	Cosenza	CS	Firno	21.450,12	16.868,77
D615	CAMPANIA	Salerno	SA	Fisciano	177.572,05	177.572,05
D619	CALABRIA	Reggio di Calabria	RC	Fiumara	72.625,41	72.625,41
D637	SARDEGNA	Sassari	SS	Flotinas	84.852,09	70.152,31
D638	CAMPANIA	Avellino	AV	Flumeri	82.936,43	-
D644	CAMPANIA	Benevento	BN	Foglianise	56.343,44	48.027,54
D649	TOSCANA	Arezzo	AR	Foiano della Chiana	197.049,49	167.078,53
D652	MARCHE	Ascoli Piceno	AP	Folignano	54.746,92	47.692,99
D654	VENETO	Treviso	TV	Follina	37.683,35	37.683,35
D656	TOSCANA	Grosseto	GR	Follonica	44.175,47	44.175,47
D662	LAZIO	Latina	LT	Fondi	244.680,17	62.527,71
D671	CAMPANIA	Avellino	AV	Fontanarosa	72.293,44	63.031,93
D675	PIEMONTE	Novara	NO	Fontaneto d'Agogna	52.737,71	52.737,71
D680	VENETO	Treviso	TV	Fonte	82.981,50	82.981,50
D682	LAZIO	Frosinone	FR	Fontechiari	44.132,69	44.132,69
D689	LAZIO	Rieti	RI	Forano	67.387,79	67.387,79
D693	CAMPANIA	Benevento	BN	Forchia	11.285,58	4.258,26
D701	CAMPANIA	Avellino	AV	Fortino	15.682,76	13.412,10
D704	EMILIAROMANA	Forlì/Cesena	FC	Forlì	261.143,23	261.143,23
D707	LAZIO	Roma	RM	Formello	86.078,60	86.078,60




D708	LAZIO	Latina	LT	Formia	128.914,58	128.914,58	128.914,58
D728	EMILIAROMAGNA	Parma	PR	Fornovo di Taro	77.362,34	77.362,34	75.019,79
D733	SICILIA	Messina	ME	Forza d'Agro	42.875,12	42.875,12	38.688,96
D742	PIEMONTE	Cuneo	CN	Fossano	-	-	404.419,28
D755	CAMPANIA	Benevento	BN	Fragneto l'Abate	45.664,21	45.664,21	38.872,56
D756	CAMPANIA	Benevento	BN	Fragneto Montforte	98.194,85	98.194,85	83.734,78
D762	CALABRIA	Vibo Valentia	VV	Francavilla Angitola	139.117,83	139.117,83	120.518,24
D759	PIEMONTE	Alessandria	AL	Francavilla Bisio	30.341,23	30.341,23	30.341,23
D767	CALABRIA	Vibo Valentia	VV	Francica	110.246,63	110.246,63	98.919,56
D768	SICILIA	Siracusa	SR	Francofonte	453.778,08	453.778,08	453.778,08
D770	PIEMONTE	Alessandria	AL	Frascaro	30.868,13	30.868,13	30.868,13
D773	LAZIO	Roma	RM	Frascati	124.437,20	124.437,20	119.121,28
D785	LAZIO	Rieti	RI	Frasso Sabino	8.550,78	8.550,78	7.757,78
D784	CAMPANIA	Benevento	BN	Frasso Telesino	43.858,80	43.858,80	37.744,63
D791	MARCHE	Pesaro e Urbino	PU	Fratte Rosa	36.281,31	36.281,31	36.281,31
D793	SICILIA	Messina	ME	Frazzanò	26.820,43	26.820,43	26.820,43
D798	CAMPANIA	Avellino	AV	Frigento	73.880,04	73.880,04	-
D805	PIEMONTE	Torino	TO	Front	20.593,09	20.593,09	20.593,09
D810	LAZIO	Frosinone	FR	Frosinone	140.828,03	140.828,03	135.284,10
D814	PIEMONTE	Alessandria	AL	Fubine	164.967,23	164.967,23	164.967,23
D818	VENETO	Verona	VR	Fumane	81.068,14	81.068,14	81.068,14
D824	SICILIA	Messina	ME	Furci Siculo	47.576,84	47.576,84	40.096,62
D827	SARDEGNA	Medio Campidano	VS	Furtei	89.319,70	89.319,70	89.319,70
D835	PIEMONTE	Alessandria	AL	Gabiano	77.416,40	77.416,40	64.465,15
D843	LAZIO	Latina	LT	Gaeta	113.095,36	113.095,36	113.095,36
D844	SICILIA	Messina	ME	Gaggi	67.145,80	67.145,80	67.145,80
D848	PIEMONTE	Biella	BI	Gaglianico	8.018,93	8.018,93	8.018,93
D851	PUGLIA	Lecce	LE	Gagliano del Capo	34.542,86	34.542,86	34.542,86
D852	CALABRIA	Catanzaro	CZ	Gagliato	20.656,70	20.656,70	17.330,36
D858	TOSCANA	Siena	SI	Gaiole in Chianti	3.326,34	3.326,34	98.768,96
D870	LAZIO	Viterbo	VT	Gallese	171.796,32	171.796,32	171.796,32
D871	LOMBARDIA	Varese	VA	Galliate Lombardo	194,01	194,01	7.618,18
D875	LAZIO	Roma	RM	Galliano nel Lazio	83.974,45	83.974,45	83.974,45
D885	SICILIA	Messina	ME	Gallodoro	19.173,65	19.173,65	17.306,29
D886	CAMPANIA	Caserta	CE	Galluccio	137.839,29	137.839,29	137.839,29
D889	VENETO	Padova	PD	Galzignano Terme	82.633,15	82.633,15	82.633,15





D890	PIEMONTE	Alessandria	AL	Gamalero	-	53.618,09	53.618,09
D895	TOSCANA	Firenze	FI	Gambassi Terme	100.683,69	29.492,17	130.175,86
D902	VENETO	Vicenza	VI	Gambugliano	-	23.987,60	23.987,60
D913	LOMBARDIA	Lecco	LC	Garbagnate Monastero	725,25	8.379,54	7.654,29
D915	VENETO	Verona	VR	Garda	-	25.097,85	25.097,85
D921	PIEMONTE	Novara	NO	Gargallo	941,30	8.925,69	8.925,69
D931	PIEMONTE	Torino	TO	Garzigliana	5.452,35	5.452,35	5.452,35
D932	CALABRIA	Catanzaro	CZ	Gasperina	5.659,22	30.243,20	30.243,20
D933	PIEMONTE	Torino	TO	Gassino Torinese	-	61.062,96	61.062,96
D937	PIEMONTE	Novara	NO	Gattico	5.629,77	52.798,17	52.798,17
D938	PIEMONTE	Vercelli	VC	Gattinara	-	31.839,95	31.839,95
D941	PIEMONTE	Alessandria	AL	Gavazzana	2.686,79	12.644,35	12.644,35
D944	PIEMONTE	Alessandria	AL	Gavi	-	167.042,43	167.042,43
D945	LAZIO	Roma	RM	Gavignano	9.865,40	56.628,97	56.628,97
D948	TOSCANA	Grosseto	GR	Gavorrano	-	392.334,73	392.334,73
D951	LOMBARDIA	Varese	VA	Gazzada Schiavone	518,11	15.004,59	15.004,59
D958	EMILIAROMA	Piacenza	PC	Gazzola	-	97.334,29	97.334,29
D961	EMILIAROMA	Rimini	RN	Gemmano	9.437,28	62.222,96	62.222,96
D964	LAZIO	Roma	RM	Genazzano	31.203,21	195.063,85	195.063,85
D967	PIEMONTE	Cuneo	CN	Genola	33.017,29	33.017,29	33.017,29
D968	SARDEGNA	Oristano	OR	Genoni	-	49.740,19	49.740,19
D970	SARDEGNA	Medio Campidano	VS	Genuri	-	16.171,81	16.171,81
D971	BASILICATA	Potenza	PZ	Genzano di Lucania	-	630.621,28	630.621,28
D972	LAZIO	Roma	RM	Genzano di Roma	20.274,91	128.437,56	128.437,56
D975	CALABRIA	Reggio di Calabria	RC	Gerace	-	84.516,12	84.516,12
D982	SARDEGNA	Cagliari	CA	Gergei	13.541,68	78.866,07	78.866,07
D994	SARDEGNA	Cagliari	CA	Gesico	7.396,22	42.976,27	42.976,27
D997	SARDEGNA	Medio Campidano	VS	Gesturi	-	53.621,41	53.621,41
D998	CAMPANIA	Avellino	AV	Gesualdo	89.146,73	-	-
E001	PIEMONTE	Novara	NO	Ghemme	-	59.058,43	59.058,43
E004	SARDEGNA	Oristano	OR	Ghilarza	15.421,69	80.533,23	80.533,23
E013	SICILIA	Palermo	PA	Giardinello	-	40.169,96	40.169,96
E014	SICILIA	Messina	ME	Giardini-Naxos	32.931,25	11.963,20	11.963,20
E021	VENETO	Treviso	TV	Giavera del Montello	-	112.787,14	112.787,14
E022	SARDEGNA	Carbonia Iglesias	CI	Giba	-	64.042,11	64.042,11
E023	SICILIA	Trapani	TP	Gibellina	-	182.118,91	182.118,91





E026	CAMPANIA	Salerno	SA	Giffoni Sei Casali	18.981,97	68.147,42	49.165,45
E027	CAMPANIA	Salerno	SA	Giffoni Valle Piana	36.278,56	73.537,22	37.258,66
E033	BASILICATA	Potenza	PZ	Ginestra	13.081,80	11.457,33	1.624,47
E036	PUGLIA	Taranto	TA	Ginosa	-	425.146,95	425.146,95
E038	PUGLIA	Bari	BA	Gioia del Colle	-	471.702,02	471.702,02
E044	CALABRIA	Reggio di Calabria	RC	Gioiosa Ionica	5.705,67	77.129,39	71.423,72
E043	SICILIA	Messina	ME	Gioiosa Marea	-	126.508,67	126.508,67
E049	SARDEGNA	Ogliastra	OG	Girasole	-	16.803,41	16.803,41
E053	PUGLIA	Lecce	LE	Giuggianello	-	37.833,88	37.833,88
E055	SICILIA	Palermo	PA	Giuliana	65.187,58	65.187,58	-
E056	ABRUZZO	Chieti	CH	Giuliano Teatino	-	61.566,96	61.566,96
E060	CAMPANIA	Salerno	SA	Giungano	-	47.281,69	47.281,69
E061	PUGLIA	Lecce	LE	Giurdignano	-	31.676,93	31.676,93
E068	CALABRIA	Catanzaro	CZ	Gizzeria	54.816,38	40.799,45	14.016,93
E079	LOMBARDIA	Varese	VA	Golasceca	-	18.287,45	18.287,45
E081	LOMBARDIA	Pavia	PV	Golferenzo	5.042,61	29.335,97	24.293,36
M274	SARDEGNA	OlbiaTempio	OT	Golfo Aranci	-	1.665,87	1.665,87
E086	SARDEGNA	CarboniaIglesias	CI	Gonnesa	-	40.192,82	40.192,82
E087	SARDEGNA	Oristano	OR	Gonnoscodina	-	19.466,48	19.466,48
E088	SARDEGNA	Oristano	OR	Gonnostramatza	-	36.598,11	36.598,11
E100	LOMBARDIA	Bergamo	BG	Gorlago	-	24.585,62	24.585,62
E104	LOMBARDIA	Varese	VA	Gornate Olona	470,36	13.159,95	12.689,59
E118	PIEMONTE	Cuneo	CN	Govone	35.907,26	-	35.907,26
E120	PIEMONTE	Novara	NO	Gozzano	2.563,10	31.379,22	28.816,12
E128	LAZIO	Viterbo	VT	Graffignano	-	154.616,34	154.616,34
E131	CAMPANIA	Napoli	NA	Gragnano	14.769,18	67.555,09	52.785,91
E133	SICILIA	Catania	CT	Grammichele	79.395,40	360.876,71	281.481,31
E134	PIEMONTE	Asti	AT	Grana	8.260,65	-	8.260,65
E138	VENETO	Vicenza	VI	Grancona	-	40.671,88	40.671,88
E139	LOMBARDIA	Como	CO	Grandate	124,66	6.740,55	6.615,89
E142	SICILIA	Messina	ME	Graniti	-	54.903,97	54.903,97
E147	BASILICATA	Matera	MT	Grassano	47.713,07	146.084,08	98.371,01
E156	SICILIA	Catania	CT	Gravina di Catania	13.524,81	-	13.524,81
E155	PUGLIA	Bari	BA	Gravina in Puglia	-	869.712,78	869.712,78
E159	PIEMONTE	Asti	AT	Grazzano Badoglio	12.388,55	-	12.388,55
E169	TOSCANA	Firenze	FI	Greve in Chianti	-	225.131,98	225.131,98







E321	CALABRIA	Vibo Valentia	VV	Ionadi	4.339,13	32.268,71	27.929,58
E326	BASILICATA	Matera	MT	Irsina	310.330,17	1.073.180,95	762.850,78
E330	LAZIO	Viterbo	VT	Ischia di Castro	125.388,82	458.558,13	333.169,31
E348	TOSCANA	Grosseto	GR	Isola del Giglio	3.305,47	1.732,32	1.573,15
E340	LAZIO	Frosinone	FR	Isola del Liri	-	60.426,17	60.426,17
E350	SICILIA	Palermo	PA	Isola delle Femmine	-	8.463,66	8.463,66
E366	SICILIA	Ragusa	RG	Ispica	-	862.239,82	862.239,82
E367	LOMBARDIA	Varese	VA	Ispira	-	18.906,50	18.906,50
E374	SICILIA	Messina	ME	Itala	5.732,39	22.769,68	17.037,29
E376	SARDEGNA	Sassari	SS	Itireddu	6.324,39	36.789,62	30.465,23
E377	SARDEGNA	Sassari	SS	Ittiri	-	145.357,35	145.357,35
E379	PIEMONTE	Torino	TO	Ivrea	-	44.124,93	44.124,93
E274	CALABRIA	Catanzaro	CZ	Jacurso	-	45.180,39	45.180,39
E386	LOMBARDIA	Varese	VA	Jerago con Orago	418,13	11.020,24	10.602,11
E390	SICILIA	Agrigento	AG	Joppolo Giancaxio	-	61.516,93	61.516,93
E430	PIEMONTE	Cuneo	CN	La Morra	70.371,71	-	70.371,71
E463	LIGURIA	La Spezia	SP	La Spezia	-	48.239,97	48.239,97
E392	LAZIO	Roma	RM	Labico	3.683,42	26.576,80	22.893,38
E401	SARDEGNA	Sassari	SS	Laerru	-	52.250,63	52.250,63
E402	CALABRIA	Reggio di Calabria	RC	Laganadi	-	24.463,82	24.463,82
E406	PIEMONTE	Cuneo	CN	Lagnasco	156.514,85	-	156.514,85
E414	LIGURIA	Savona	SV	Laigueglia	-	4.554,66	4.554,66
E413	TOSCANA	Pisa	PI	Lajatico	-	90.830,10	90.830,10
E428	LOMBARDIA	Como	CO	Lambrugo	-	5.278,72	5.278,72
M208	CALABRIA	Catanzaro	CZ	Lamezia Terme	238.918,88	250.628,50	11.709,62
E432	TOSCANA	Pistoia	PT	Lamporecchio	-	31.724,25	31.724,25
E435	ABRUZZO	Chieti	CH	Lanciano	-	339.244,77	339.244,77
E438	EMILIAROMAGNA	Parma	PR	Langhirano	-	168.366,66	155.292,98
C767	LAZIO	Roma	RM	Lanuvio	90.371,78	347.130,28	256.758,50
E447	MARCHE	Fermo	FM	Lapedona	-	62.292,44	62.292,44
E448	CAMPANIA	Avellino	AV	Lapio	5.797,59	49.582,02	43.784,43
E450	CALABRIA	Cosenza	CS	Lappano	20.701,22	20.701,22	-
A345	ABRUZZO	L'Aquila	AQ	L'Aquila	354.118,37	344.379,05	9.739,32
E451	TOSCANA	Pistoia	PT	Larciano	-	23.871,14	23.871,14
E456	MOLISE	Campobasso	CB	Larino	81.659,34	379.966,87	298.307,53
E464	SARDEGNA	Medio Campidano	VS	Las Plassas	-	25.878,50	25.878,50




E459	SICILIA	Palermo	PA	Lascari	92.494,48	92.494,48	92.494,48	92.494,48
E466	TOSCANA	Firenze	FI	Lastra a Signa	77.604,18	77.604,18	77.604,18	77.604,18
E468	TOSCANA	Arezzo	AR	Laterina	77.176,50	77.176,50	77.176,50	77.176,50
E469	PUGLIA	Taranto	TA	Laterza	272.406,27	272.406,27	272.406,27	272.406,27
E475	CALABRIA	Cosenza	CS	Lattarico	77.076,37	77.076,37	77.076,37	77.076,37
E479	CALABRIA	Reggio di Calabria	RC	Laureana di Borrello	69.480,11	-	69.480,11	69.480,11
E484	PIEMONTE	Torino	TO	Lauriano	45.997,67	45.997,67	45.997,67	45.997,67
E487	CAMPANIA	Avellino	AV	Lauro	4.139,78	40.500,66	4.139,78	4.139,78
E488	LIGURIA	Genova	GE	Lavagna	53.429,27	53.429,27	53.429,27	53.429,27
E493	BASILICATA	Potenza	PZ	Lavello	624.318,70	826.693,70	624.318,70	624.318,70
E507	LOMBARDIA	Lecco	LC	Lecco	40.346,32	40.809,17	40.346,32	40.346,32
E510	LOMBARDIA	Varese	VA	Leggiano	16.773,28	16.773,28	16.773,28	16.773,28
E519	LIGURIA	Genova	GE	Leivi	26.429,20	26.429,20	26.429,20	26.429,20
E523	SICILIA	Messina	ME	Leni	2.382,10	-	2.382,10	2.382,10
E536	SICILIA	Enna	EN	Leonforte	269.108,53	269.108,53	269.108,53	269.108,53
E539	PIEMONTE	Cuneo	CN	Lequio Tanaro	7.074,16	7.074,16	7.074,16	7.074,16
E541	SICILIA	Palermo	CN	Lercara Friddi	140.722,07	140.722,07	140.722,07	140.722,07
E542	LIGURIA	La Spezia	PA	Lerici	-	-	-	-
E544	PIEMONTE	Novara	NO	Lesa	17.843,84	17.843,84	17.843,84	17.843,84
E546	PIEMONTE	Cuneo	CN	Lesegno	17.674,73	17.674,73	17.674,73	17.674,73
E547	EMILIA-ROMA	Parma	PR	Lesignano de' Bagni	12.677,51	15.400,88	12.677,51	12.677,51
E551	PIEMONTE	Torino	TO	Lessolo	73.559,50	84.981,00	73.559,50	73.559,50
E552	PIEMONTE	Biella	BI	Lessona	13.272,08	13.272,08	13.272,08	13.272,08
E557	CAMPANIA	Napoli	NA	Lettere	23.926,80	23.926,80	23.926,80	23.926,80
E571	SICILIA	Messina	ME	Librizzi	63.886,02	63.886,02	63.886,02	63.886,02
E573	SICILIA	Agrigento	AG	Licata	86.830,81	100.712,56	86.830,81	86.830,81
E578	SICILIA	Catania	CT	Licodia Eubea	793.143,74	793.143,74	793.143,74	793.143,74
E590	CALABRIA	Vibo Valentia	VV	Limbadi	446.347,19	446.347,19	446.347,19	446.347,19
E594	SICILIA	Messina	ME	Limbadi	188.856,76	188.856,76	188.856,76	188.856,76
E607	LOMBARDIA	Como	CO	Limina	20.215,32	24.558,00	20.215,32	20.215,32
E608	LOMBARDIA	Pavia	PV	Lipomo	5.546,21	5.769,50	5.546,21	5.546,21
E625	TOSCANA	Livorno	LI	Lirio	16.527,11	16.527,11	16.527,11	16.527,11
E632	LIGURIA	Savona	SV	Loano	50.936,46	50.936,46	50.936,46	50.936,46
E644	SARDEGNA	Ogliastra	OG	Loeri	74.624,06	77.872,79	74.624,06	74.624,06
E645	PUGLIA	Bari	BA	Locorotondo	19.249,89	19.249,89	19.249,89	19.249,89
D976	CALABRIA	Reggio di Calabria	RC	Loeri	146.072,62	190.072,47	146.072,62	146.072,62
					158.614,37	158.614,37	158.614,37	158.614,37



E649	SARDEGNA	Nuoro	NU	Lodine	-	228,00	-	228,00
E656	LOMBARDIA	Lecco	LC	Lomagna	12.511,09	-	12.511,09	12.511,09
E659	LOMBARDIA	Como	CO	Lomazzo	-	5.982,60	-	5.982,60
E665	LOMBARDIA	Varese	VA	Lonate Ceppino	17.304,52	658,40	17.304,52	16.646,12
M312	LOMBARDIA	Brescia	BS	Lonato del Garda	388.607,70	-	388.607,70	388.607,70
E671	VENETO	Vicenza	VI	Longare	31.032,82	-	31.032,82	31.032,82
E675	EMILIAROMAGNA	Forlì/Cesena	FC	Longiano	89.572,22	-	89.572,22	89.572,22
E682	VENETO	Vicenza	VI	Lonigo	472.638,29	-	472.638,29	472.638,29
E683	PIEMONTE	Torino	TO	Loranzè	7.538,01	-	7.538,01	7.538,01
E691	ABRUZZO	Pescara	PE	Loreto Aprutino	195.863,41	146.259,88	195.863,41	49.603,53
E694	MARCHE	Macerata	MC	Loro Piceno	82.712,48	-	82.712,48	82.712,48
E700	SARDEGNA	Ogliastra	OG	Lotzorai	22.821,12	-	22.821,12	22.821,12
E707	LOMBARDIA	Varese	VA	Lozza	6.345,26	223,67	6.345,26	6.121,59
E709	VENETO	Padova	PD	Lozzo Atestino	128.116,49	-	128.116,49	128.116,49
E711	PIEMONTE	Vercelli	VC	Lozzo	12.391,65	3.625,14	12.391,65	8.766,51
E712	PIEMONTE	Alessandria	AL	Lu	151.127,97	30.603,62	151.127,97	120.524,35
E713	LAZIO	Viterbo	VT	Lubriano	53.308,27	13.556,04	53.308,27	39.752,23
E715	TOSCANA	Lucca	LU	Lucca	122.291,87	67.046,61	122.291,87	55.245,26
E714	SICILIA	Agrigento	AG	Lucca Sicula	62.637,32	10.840,17	62.637,32	51.797,15
E718	TOSCANA	Arezzo	AR	Lucignano	127.578,02	19.777,64	127.578,02	107.800,38
E726	EMILIAROMAGNA	Piacenza	PC	Lugagnano Val d'Arda	172.206,73	-	172.206,73	172.206,73
E731	VENETO	Vicenza	VI	Lugo di Vicenza	27.725,03	-	27.725,03	27.725,03
E735	LOMBARDIA	Como	CO	Luisago	6.404,99	226,55	6.404,99	6.178,44
E742	SARDEGNA	Medio Campidano	VS	Lunamatrona	55.258,40	-	55.258,40	55.258,40
E746	CAMPANIA	Avellino	AV	Luogosano	14.402,60	1.818,36	14.402,60	12.584,24
E749	LOMBARDIA	Como	CO	Lurago d'Erba	16.407,51	752,43	16.407,51	15.655,08
E750	LOMBARDIA	Como	CO	Lurago Marinone	-	3.640,37	-	3.640,37
E753	LOMBARDIA	Como	CO	Lurate Caccivio	16.249,53	691,98	16.249,53	15.557,55
E769	LOMBARDIA	Varese	VA	Luviniate	4.925,55	-	4.925,55	4.925,55
E782	PIEMONTE	Torino	TO	Macello	55.914,28	-	55.914,28	55.914,28
E783	MARCHE	Macerata	MC	Macerata	82.962,11	-	82.962,11	82.962,11
E803	PIEMONTE	Novara	NO	Maggiora	3.699,89	38.722,24	3.699,89	35.022,35
E809	PIEMONTE	Cuneo	CN	Magliano Alfieri	15.229,65	-	15.229,65	15.229,65
E808	PIEMONTE	Cuneo	CN	Magliano Alpi	18.845,41	-	18.845,41	6.740,77
E807	MARCHE	Fermo	FM	Magliano di Tenna	31.274,00	4.755,05	31.274,00	26.518,95
E810	TOSCANA	Grosseto	GR	Magliano in Toscana	487.176,94	-	487.176,94	487.176,94




E813	LAZIO	Roma	RM	Magliano Romano	47.913,23	47.913,23	47.913,23
E812	LAZIO	Rieti	RI	Magliano Sabina	151.661,51	151.661,51	151.661,51
E815	PUGLIA	Lecce	LE	Maglie	87.180,17	87.180,17	87.180,17
E817	PIEMONTE	Torino	TO	Maglione	33.697,80	33.697,80	30.781,26
E834	CALABRIA	Catanzaro	CZ	Maida	218.699,39	218.699,39	183.350,18
E836	CALABRIA	Vibo Valentia	VV	Maierato	158.532,92	158.532,92	158.532,92
E837	MARCHE	Ancona	AN	Maiolati Spontini	81.854,14	81.854,14	65.365,96
E856	LOMBARDIA	Varese	VA	Malgesso	6.956,64	6.956,64	6.672,71
E863	LOMBARDIA	Varese	VA	Malnate	25.940,21	25.940,21	25.268,84
E868	MARCHE	Ascoli Piceno	AP	Maltignano	27.227,74	27.227,74	24.053,87
B632	LAZIO	Roma	RM	Mandela	25.342,30	25.342,30	25.342,30
E883	LOMBARDIA	Brescia	BS	Manerba del Garda	42.777,94	42.777,94	42.777,94
E885	PUGLIA	Foggia	FG	Manfredonia	365.214,54	365.214,54	96.719,55
E887	PIEMONTE	Cuneo	CN	Mango	124.946,86	124.946,86	103.790,11
E891	CAMPANIA	Avellino	AV	Manocalzati	45.433,24	45.433,24	40.396,91
E892	ABRUZZO	Pescara	PE	Manoppello	177.330,73	177.330,73	177.330,73
E894	PIEMONTE	Cuneo	CN	Manta	100.322,50	100.322,50	100.322,50
E900	LAZIO	Roma	RM	Manziana	9.501,79	9.501,79	96.799,63
E901	LOMBARDIA	Bergamo	BG	Mapello	33.280,26	33.280,26	33.280,26
E902	SARDEGNA	Sassari	SS	Mara	36.539,59	36.539,59	36.539,59
E904	EMILIAROMA	Modena	MO	Maranello	102.528,16	102.528,16	102.528,16
E911	VENETO	Verona	VR	Marano di Valpolicella	86.025,19	86.025,19	86.025,19
E908	LAZIO	Roma	RM	Marano Equo	19.534,81	19.534,81	19.534,81
E914	CALABRIA	Cosenza	CS	Marano Marchesato	9.182,48	9.182,48	9.182,48
E915	CALABRIA	Cosenza	CS	Marano Principato	11.971,74	11.971,74	11.971,74
E905	EMILIAROMA	Modena	MO	Marano sul Panaro	112.945,93	112.945,93	107.733,87
E907	PIEMONTE	Novara	NO	Marano Ticino	32.587,98	32.587,98	32.587,98
E923	CALABRIA	Catanzaro	CZ	Marcedusa	10.112,93	10.112,93	37.000,82
E925	CALABRIA	Catanzaro	CZ	Marcellinara	5.962,90	5.962,90	35.107,97
E933	TOSCANA	Arezzo	AR	Marciano della Chiana	24.674,36	24.674,36	139.568,75
E939	PIEMONTE	Cuneo	CN	Marene	50.358,08	50.358,08	50.358,08
E941	PIEMONTE	Torino	TO	Marentino	6.523,06	6.523,06	67.414,88
E944	PIEMONTE	Asti	AT	Maretto	-	-	23.406,05
E945	PIEMONTE	Cuneo	CN	Margarita	7.944,64	7.944,64	7.944,64
E951	LOMBARDIA	Como	CO	Mariano Comense	-	-	35.764,31
E953	SICILIA	Caltanissetta	CL	Marianopoli	39.481,06	39.481,06	-



E956	CALABRIA	Reggio di Calabria	RC	Marina di Gioiosa Ionica	97.514,30	97.514,30	97.514,30
E958	LAZIO	Roma	RM	Marino	219.427,17	219.427,17	27.357,64
E968	CALABRIA	Reggio di Calabria	RC	Maropati	72.012,19	72.012,19	72.012,19
E970	VENETO	Vicenza	VI	Marostica	66.607,62	66.607,62	55.870,98
E975	UMBRIA	Perugia	PG	Marsciano	695.608,22	695.608,22	695.608,22
E978	LAZIO	Viterbo	VT	Marta	114.291,23	114.291,23	86.322,76
E979	PUGLIA	Lecce	LE	Martano	69.482,91	69.482,91	69.482,91
E984	PUGLIA	Lecce	LE	Martignano	18.787,23	18.787,23	18.787,23
E986	PUGLIA	Taranto	TA	Martina Franca	548.231,96	548.231,96	548.231,96
E992	SARDEGNA	Sassari	SS	Martis	59.341,79	59.341,79	49.278,35
E998	CAMPANIA	Caserta	CE	Marzano Appio	137.827,82	137.827,82	114.161,29
M270	SARDEGNA	Carbonia Iglesias	CI	Masainas	56.916,72	56.916,72	56.916,72
F004	SICILIA	Catania	CT	Mascalci	471.154,46	471.154,46	471.154,46
F005	SICILIA	Catania	CT	Mascalucia	32.520,31	32.520,31	25.868,71
F006	BASILICATA	Potenza	PZ	Maschito	91.102,97	91.102,97	91.102,97
F009	VENETO	Treviso	TV	Maser	151.552,07	151.552,07	151.552,07
F015	PIEMONTE	Alessandria	AL	Masio	19.628,43	19.628,43	19.628,43
F019	VENETO	Vicenza	VI	Mason Vicentino	19.204,72	19.204,72	8.394,79
F023	TOSCANA	Massa Carrara	MS	Massa	40.558,93	40.558,93	25.575,32
F025	TOSCANA	Pistoia	PT	Massa e Cozzile	24.049,35	24.049,35	24.049,35
F021	MARCHE	Fermo	FM	Massa Fermana	22.561,10	22.561,10	18.918,22
F030	CAMPANIA	Napoli	NA	Massa Lubrense	74.148,27	74.148,27	71.785,99
F027	PUGLIA	Taranto	TA	Massafra	219.432,98	219.432,98	71.201,32
F042	PIEMONTE	Biella	BI	Masserano	29.979,63	29.979,63	14.454,96
F050	SARDEGNA	Oristano	OR	Masullas	46.394,38	46.394,38	46.394,38
F052	BASILICATA	Matera	MT	Matera	1.173.465,62	1.173.465,62	820.485,54
F053	PIEMONTE	Torino	TO	Mathi	12.480,83	12.480,83	5.067,57
F054	PUGLIA	Lecce	LE	Matino	131.483,26	131.483,26	131.483,26
F064	LAZIO	Roma	RM	Mazzano Romano	83.717,16	83.717,16	83.717,16
F065	SICILIA	Catanisetta	CL	Mazzarino	1.143.915,03	1.143.915,03	951.501,54
M271	SICILIA	Catania	CT	Mazzarone	-	-	51.524,94
F067	PIEMONTE	Torino	TO	Mazzè	52.891,10	52.891,10	26.927,94
F082	EMILIA ROMAGNA	Parma	PR	Medesano	147.376,75	147.376,75	147.376,75
F093	PIEMONTE	Novara	NO	Meina	10.807,97	10.807,97	10.807,97
F096	PIEMONTE	Alessandria	AL	Melazzo	90.762,63	90.762,63	90.762,63
F097	EMILIA ROMAGNA	Forlì Cesena	FC	Meldola	23.138,91	23.138,91	113.639,10




F101	PUGLIA	Lecce	Melendugno	LE	239.054,99	239.054,99	239.054,99
F105	CALABRIA	Reggio di Calabria	Melicuccà	RC	67.289,66	67.289,66	67.289,66
F107	SICILIA	Siracusa	Melilli	SR	96.744,71	-	96.744,71
F112	CALABRIA	Reggio di Calabria	Melito di Porto Salvo	RC	222.438,57	222.438,57	222.438,57
F110	CAMPANIA	Avellino	Melito Irpino	AV	56.062,34	56.062,34	56.062,34
F113	CAMPANIA	Benevento	Melizzano	BN	94.885,57	94.885,57	94.885,57
F117	PUGLIA	Lecce	Melpignano	LE	31.199,78	31.199,78	31.199,78
F127	LAZIO	Roma	Mentana	RM	147.049,94	147.049,94	147.049,94
F133	LOMBARDIA	Lecco	Merate	LC	40.313,31	40.313,31	39.241,85
F134	LOMBARDIA	Varese	Mercallo	VA	10.104,17	10.104,17	10.104,17
F138	CAMPANIA	Salerno	Mercato San Severino	SA	101.971,42	101.971,42	85.818,82
F140	PIEMONTE	Torino	Mercenasco	TO	36.930,02	36.930,02	36.930,02
F141	CAMPANIA	Avellino	Mercogliano	AV	32.057,54	32.057,54	11.238,88
F145	MARCHE	Ancona	Mergo	AN	16.104,07	16.104,07	16.104,07
F151	LOMBARDIA	Como	Merone	CO	7.604,78	7.604,78	7.339,35
F158	SICILIA	Messina	Messina	ME	345.545,59	345.545,59	198.976,20
F172	VENETO	Verona	Mezzane di Sotto	VR	106.689,25	106.689,25	106.689,25
F184	SICILIA	Palermo	Mezzojuso	PA	154.296,31	154.296,31	154.296,31
F188	PIEMONTE	Novara	Mezzomerico	NO	39.394,17	39.394,17	39.394,17
F190	VENETO	Treviso	Miane	TV	61.117,24	61.117,24	61.117,24
F191	PIEMONTE	Novara	Miasino	NO	8.869,90	8.869,90	8.050,91
F194	PUGLIA	Lecce	Miggiano	LE	23.866,84	23.866,84	23.866,84
F201	BASILICATA	Matera	Miglianico	MT	69.876,94	69.876,94	157.073,86
E618	SICILIA	Caltanissetta	Milena	CL	17.937,06	17.937,06	72.578,88
F207	CALABRIA	Vibo Valentia	Mileto	VV	24.121,27	24.121,27	136.665,29
F209	SICILIA	Catania	Militello in Val di Catania	CT	99.414,65	452.043,15	352.628,50
F217	SICILIA	Catania	Mineo	CT	847.473,78	1.673.978,60	826.504,82
F221	PUGLIA	Lecce	Minervino di Lecce	LE	64.632,71	64.632,71	64.632,71
F220	PUGLIA	BarlettaAndriaTrani	Minervino Murge	BT	567.418,37	567.418,37	567.418,37
F224	LAZIO	Latina	Minturno	LT	163.323,43	163.323,43	163.323,43
F230	CAMPANIA	Avellino	Mirabella Eclano	AV	18.646,77	150.765,21	132.118,44
F231	SICILIA	Catania	Mirabella Imbaccari	CT	12.996,67	57.554,59	44.557,92
F232	PIEMONTE	Alessandria	Mirabello Monferrato	AL	12.903,06	12.903,06	12.903,06
F242	SICILIA	Messina	Mirto	ME	96.966,08	67.928,09	29.037,99
F246	SICILIA	Palermo	Misilmeri	PA	-	428.370,38	428.370,38
F248	LOMBARDIA	Lecco	Missaglia	LC	1.351,03	41.769,03	40.418,00




F395	SICILIA	Messina	ME	Montagnareale	6.115,33	63.008,37	56.893,04
F398	TOSCANA	Firenze	FI	Montatone	-	135.039,63	135.039,63
F399	BASILICATA	Matera	MT	Montalbano Jonico	232.022,63	765.184,10	533.161,47
F402	TOSCANA	Siena	SI	Montalcino	-	309.804,66	309.804,66
F403	PIEMONTE	Alessandria	AL	Montaldeo	5.108,54	18.942,20	18.942,20
F404	PIEMONTE	Alessandria	AL	Montaldo Bormida	7.399,89	-	7.399,89
F405	PIEMONTE	Cuneo	CN	Montaldo di Mondovì	475,94	-	475,94
F408	PIEMONTE	Cuneo	CN	Montaldo Roero	31.223,61	59.140,15	27.916,54
F410	PIEMONTE	Torino	TO	Montaldo Torinese	2.804,98	30.900,66	28.095,68
F411	TOSCANA	Pistoia	PT	Montale	-	69.482,88	69.482,88
F414	PIEMONTE	Torino	TO	Montalenghe	8.498,54	10.843,30	2.344,76
F415	SICILIA	Agrigento	AG	Montallegro	-	112.416,00	112.416,00
F420	MARCHE	Ascoli Piceno	AP	Montalto delle Marche	15.734,98	116.438,62	100.703,64
F424	PIEMONTE	Torino	TO	Montalto Dora	-	16.451,62	16.451,62
F416	CALABRIA	Cosenza	CS	Montalto Uffugo	-	143.818,23	143.818,23
F424	PIEMONTE	Cuneo	CN	Montanera	13.300,58	-	13.300,58
F427	LOMBARDIA	Como	CO	Montano Lucino	505,76	15.464,60	14.958,84
F428	MARCHE	Fermo	FM	Montappone	4.478,61	27.479,25	23.000,64
F432	CALABRIA	Catanzaro	CZ	Montauro	8.102,00	51.624,38	43.522,38
F476	EMILIAROMAGNA	Rimini	RN	Monte Colombo	40.388,62	37.803,98	2.584,64
F477	LAZIO	Roma	RM	Monte Compatri	-	149.560,65	149.560,65
F486	VENETO	Vicenza	VI	Monte di Malo	9.547,53	57.785,32	48.237,79
F517	MARCHE	Fermo	FM	Monte Giberto	7.131,11	45.102,81	37.971,70
F589	MARCHE	Pesaro e Urbino	PU	Monte Porzio	-	78.142,13	78.142,13
F599	MARCHE	Fermo	FM	Monte Rinaldo	4.835,47	29.934,65	25.099,18
F600	MARCHE	Ancona	AN	Monte Roberto	6.678,67	51.118,28	44.439,61
F603	LAZIO	Viterbo	VT	Monte Romano	-	373.998,72	373.998,72
F620	LAZIO	Frosinone	FR	Monte San Giovanni Campano	-	97.559,25	97.559,25
F628	TOSCANA	Arezzo	AR	Monte San Savino	43.366,80	366.764,68	323.397,88
F664	MARCHE	Fermo	FM	Monte Vidon Combatte	6.466,06	44.377,72	37.911,66
F665	MARCHE	Fermo	FM	Monte Vidon Corrado	2.659,25	16.898,95	14.239,70
D746	CALABRIA	Reggio di Calabria	RC	Montebello Ionico	-	195.899,21	195.899,21
F450	MARCHE	Pesaro e Urbino	PU	Montecalvo in Foglia	-	39.726,10	39.726,10
F448	CAMPANIA	Avellino	AV	Montecalvo Irpino	111.276,51	111.276,51	-
F449	LOMBARDIA	Pavia	PV	Montecalvo Versiggia	22.733,33	87.752,37	65.019,04
F453	MARCHE	Ancona	AN	Montecarotto	12.970,99	80.159,38	67.188,39



F258	SICILIA	Ragusa	RG	Modica	899,988,92	841.310,35	-	58.678,57
F259	EMILIAROMAGNA	ForlìCesena	FC	Modigliana	-	215.680,25	-	215.680,25
F268	MARCHE	Macerata	MC	Mogliano	27.733,11	-	-	27.733,11
F274	CAMPANIA	Benevento	BN	Moiano	7.572,58	25.968,59	18.396,01	18.396,01
F277	SICILIA	Messina	ME	Moio Alcantara	15.090,26	24.297,17	9.206,91	9.206,91
F301	CALABRIA	Reggio di Calabria	RC	Molochio	-	106.114,26	106.114,26	106.114,26
F304	LOMBARDIA	Lecco	LC	Molteno	157,35	6.812,20	6.654,85	6.654,85
F306	VENETO	Vicenza	VI	Molvena	-	33.108,85	33.108,85	33.108,85
F310	MARCHE	Pesaro e Urbino	PU	Mombaroccio	18.539,14	106.428,27	87.889,13	87.889,13
F315	PIEMONTE	Torino	TO	Mombello di Torino	2.985,82	31.494,27	28.508,45	28.508,45
F313	PIEMONTE	Alessandria	AL	Mombello Monferrato	-	112.316,61	112.316,61	112.316,61
F323	PIEMONTE	Asti	AT	Monale	-	40.853,73	40.853,73	40.853,73
F324	CALABRIA	Reggio di Calabria	RC	Monasterace	31.964,53	164.433,30	164.433,30	164.433,30
F330	PIEMONTE	Cuneo	CN	Monasterolo di Savigliano	-	-	-	-
F335	PIEMONTE	Torino	TO	Moncalieri	-	82.624,37	82.624,37	82.624,37
F336	PIEMONTE	Asti	AT	Moncalvo	17.219,28	-	-	17.219,28
F337	PIEMONTE	Alessandria	AL	Moncestino	5.931,75	29.575,26	23.643,51	23.643,51
F338	PIEMONTE	Cuneo	CN	Monchiero	-	18.305,99	18.305,99	18.305,99
F342	PIEMONTE	Vercelli	VC	Moncrivello	24.660,47	40.598,00	15.937,53	15.937,53
F343	PIEMONTE	Asti	AT	Moncucco Torinese	9.377,59	52.939,27	43.561,68	43.561,68
F346	EMILIAROMAGNA	Rimini	RN	Mondaino	9.487,22	77.822,46	68.335,24	68.335,24
F347	MARCHE	Pesaro e Urbino	PU	Mondavio	-	84.481,80	84.481,80	84.481,80
F351	PIEMONTE	Cuneo	CN	Mondovì	225.420,24	227.331,60	1.911,36	1.911,36
F358	PIEMONTE	Cuneo	CN	Monforte d'Alba	127.425,15	44.937,94	82.487,21	82.487,21
F359	SICILIA	Messina	ME	Monforte San Giorgio	-	157.297,19	157.297,19	157.297,19
F360	VENETO	Treviso	TV	Monfumo	-	43.455,91	43.455,91	43.455,91
F361	PIEMONTE	Asti	AT	Mongardino	15.138,00	-	-	15.138,00
F372	LOMBARDIA	Como	CO	Monguzzo	335,05	9.927,37	9.592,32	9.592,32
F373	LOMBARDIA	Brescia	BS	Moniga del Garda	-	22.669,44	22.669,44	22.669,44
F377	SICILIA	Palermo	PA	Monreale	-	2.205.922,16	2.205.922,16	2.205.922,16
F379	MARCHE	Fermo	FM	Monsampietro Morico	4.545,66	27.578,28	23.032,62	23.032,62
F382	VENETO	Padova	PD	Monselice	-	316.236,37	316.236,37	316.236,37
F384	TOSCANA	Pistoia	PT	Monsummano Terme	-	35.499,52	35.499,52	35.499,52
F385	PIEMONTE	Cuneo	CN	Montà	80.450,85	141.572,51	61.121,66	61.121,66
F386	PIEMONTE	Asti	AT	Montabone	4.915,47	27.498,31	22.582,84	22.582,84
F390	PIEMONTE	Asti	AT	Montafia	-	44.617,83	44.617,83	44.617,83



F455	PIEMONTE	Alessandria	AL	Montecastello	-	32.201,38	32.201,38
A561	TOSCANA	Pistoia	PT	Montecatini-Terme	-	20.265,37	20.265,37
F461	VENETO	Verona	VR	Montecchia di Crosara	-	212.087,45	212.087,45
F462	UMBRIA	Terni	TR	Montecchio	-	99.837,77	99.837,77
F464	VENETO	Vicenza	VI	Montecchio Maggiore	-	138.330,12	138.330,12
F468	PIEMONTE	Asti	AT	Montechiaro d'Asti	9.648,27	53.773,52	44.125,25
F474	MARCHE	Pesaro e Urbino	PU	Monteccardo	13.884,35	78.903,91	65.019,56
F475	MOLISE	Campobasso	CB	Montecilfone	13.262,89	59.242,82	45.979,93
F480	CAMPANIA	Salerno	SA	Montecorvino Pugliano	19.661,67	157.824,08	138.162,41
F481	CAMPANIA	Salerno	SA	Montecorvino Rovella	-	163.658,85	163.658,85
F489	SICILIA	Caltanissetta	CL	Montedoro	10.790,22	56.658,78	45.868,56
F491	CAMPANIA	Avellino	AV	Montefalcione	6.001,31	49.576,48	43.575,17
F492	UMBRIA	Perugia	PG	Montefalco	-	274.116,52	274.116,52
F499	LAZIO	Viterbo	VT	Montefiascone	99.632,71	357.589,75	257.957,04
F502	EMILIAROMAGNA	Rimini	RN	Montefiore Conca	13.031,05	103.320,57	90.289,52
F501	MARCHE	Ascoli Piceno	AP	Montefiore dell'Aso	12.700,11	113.277,41	100.577,30
F506	CAMPANIA	Avellino	AV	Monteforte Irpino	29.401,97	47.589,87	18.187,90
F511	CAMPANIA	Avellino	AV	Montefredane	6.406,94	54.374,73	47.967,79
F520	MARCHE	Fermo	FM	Montegiorgio	29.522,44	187.802,09	158.279,65
F523	EMILIAROMAGNA	Rimini	RN	Montegrolfo	4.504,49	32.664,78	28.160,29
F529	VENETO	Padova	PD	Montegrotto Terme	-	66.606,80	66.606,80
F533	MARCHE	Pesaro e Urbino	PU	Montelabbate	-	74.131,70	74.131,70
F536	MARCHE	Fermo	FM	Monteleone di Fermo	4.693,39	27.833,41	23.140,02
F542	SARDEGNA	Sassari	SS	Monteleone Rocca Doria	2.006,10	15.409,34	13.403,24
F544	SICILIA	Palermo	PA	Montelepre	-	33.112,35	33.112,35
F545	LAZIO	Roma	RM	Montelibretti	-	300.013,61	300.013,61
F548	MOLISE	Campobasso	CB	Montelongo	7.255,03	31.729,83	24.474,80
F550	PIEMONTE	Cuneo	CN	Montelupo Albese	6.837,71	40.295,89	33.458,18
F551	TOSCANA	Firenze	FI	Montelupo Fiorentino	-	33.396,05	33.396,05
F553	SICILIA	Palermo	PA	Montemaggiore Belisito	19.124,18	57.733,13	38.608,95
F563	PUGLIA	Taranto	TA	Montemesola	-	33.511,58	33.511,58
F566	CAMPANIA	Avellino	AV	Montemiletto	8.780,29	73.627,84	64.847,55
F568	BASILICATA	Potenza	PZ	Montemilone	119.763,55	542.421,07	422.657,52
F572	TOSCANA	Prato	PO	Montemurlo	-	47.369,50	47.369,50
F576	MOLISE	Campobasso	CB	Montenero di Bisaccia	-	280.617,76	280.617,76
F582	ABRUZZO	Chieti	CH	Montedoriisio	-	99.435,25	99.435,25




F586	CALABRIA	Catanzaro	CZ	Montepaone	78.349,65	65.788,19
F592	TOSCANA	Siena	SI	Montepulciano	660.745,78	-
F597	EMILJAROMAA	Bologna	BO	Monterenzio	-	11.006,38
F598	TOSCANA	Siena	SI	Monteriggioni	190.408,13	190.408,13
F605	TOSCANA	Siena	SI	Monteroni d'Arbia	200.013,06	200.013,06
F606	LAZIO	Viterbo	VT	Monterosi	43.511,48	43.511,48
F607	CALABRIA	Vibo Valentia	VV	Monterosso Calabro	46.733,04	46.733,04
F611	LAZIO	Roma	RM	Monterotondo	180.654,83	180.654,83
F614	MARCHE	Fermo	FM	Monterubbiano	118.115,42	99.379,04
F623	PUGLIA	Lecce	LE	Montesano Salentino	30.746,73	30.746,73
F636	CAMPANIA	Benevento	BN	Montesarchio	-	45.831,63
F637	BASILICATA	Matera	MT	Montescaglioso	872.807,11	665.190,42
F640	TOSCANA	Pisa	PI	Montescudaio	55.062,43	55.062,43
F641	EMILJAROMAA	Rimini	RN	Montescudo	76.293,72	66.617,58
F648	TOSCANA	Firenze	FI	Montespertoli	345.648,52	345.648,52
F651	PIEMONTE	Torino	TO	Monteu da Po	12.462,46	12.462,46
F654	PIEMONTE	Cuneo	CN	Monteu Roero	142.027,61	117.377,34
F655	SICILJA	Agrigento	AG	Montevago	138.965,85	116.748,70
F656	TOSCANA	Arezzo	AR	Monteverchi	118.215,48	118.215,48
F657	LOMBARDIA	Lecco	LC	Montevocchia	16.373,72	15.491,10
F662	VENETO	Vicenza	VI	Monteviale	39.277,16	39.277,16
F668	EMILJAROMAA	Forlì/Cesena	FC	Montiano	38.038,78	38.038,78
F674	LOMBARDIA	Lecco	LC	Monticello Brianza	15.426,38	14.996,58
F669	PIEMONTE	Cuneo	CN	Monticello d'Alba	-	12.162,88
M302	PIEMONTE	Asti	AT	Montiglio Monferrato	174.931,53	146.150,24
F679	TOSCANA	MassaCarrara	MS	Montignoso	16.900,93	15.744,69
F687	LAZIO	Rieti	RI	Montopoli di Sabina	108.831,73	98.643,31
F686	TOSCANA	Pisa	PI	Montopoli in Val d'Arno	46.205,42	46.205,42
F688	LOMBARDIA	Como	CO	Montorfano	9.240,70	8.913,53
F689	MOLISE	Campobasso	CB	Montorio nei Frentani	50.386,01	-
F692	LAZIO	Roma	RM	Montorio Romano	50.861,51	50.861,51
M330	CAMPANIA	Avellino	AV	Montoro	135.914,44	99.931,24
F696	VENETO	Vicenza	VI	Montorso Vicentino	50.047,38	50.047,38
F697	MARCHE	Fermo	FM	Montottone	51.694,84	51.694,84
F703	LOMBARDIA	Varese	VA	Monvalle	6.584,86	6.584,86
F705	LOMBARDIA	Mantova	MN	Monzambano	160.099,18	160.099,18




F709	PIEMONTE	Asti	AT	Moransengo	14.706,94	2.727,56	11.979,38
F711	LOMBARDIA	Varese	VA	Morazzone	17.735,63	678,60	17.057,03
F716	PUGLIA	Lecce	LE	Morciano di Leuca	24.962,31	-	24.962,31
F721	SARDEGNA	Sassari	SS	Mores	162.653,18	27.240,24	135.412,94
F722	MARCHE	Fermo	FM	Moresco	30.960,08	4.616,70	26.343,38
F729	VENETO	Treviso	TV	Moriago della Battaglia	60.962,65	-	60.962,65
F730	LAZIO	Roma	RM	Moricone	106.863,62	14.923,69	91.939,93
F733	PIEMONTE	Torino	TO	Moriondo Torinese	48.460,15	4.484,99	43.975,16
F734	LAZIO	Roma	RM	Mortupo	78.022,29	-	78.022,29
F736	LOMBARDIA	Varese	VA	Mornago	38.074,68	2.936,45	35.138,23
F739	LOMBARDIA	Pavia	PV	Mornico Losana	21.236,06	21.236,06	21.236,06
F743	PIEMONTE	Cuneo	CN	Morozzo	36.300,63	36.300,63	36.300,63
F747	ABRUZZO	Teramo	TE	Morro d'Oro	111.623,08	-	111.623,08
F751	PIEMONTE	Alessandria	AL	Morsasco	67.111,95	13.349,96	53.761,99
F762	CAMPANIA	Avellino	AV	Moschiano	45.597,55	4.442,69	41.154,86
F764	ABRUZZO	Teramo	TE	Mosciano Sant'Angelo	247.641,86	-	247.641,86
F768	VENETO	Vicenza	VI	Mossano	72.538,10	-	72.538,10
F779	CALABRIA	Reggio di Calabria	RC	Motta San Giovanni	134.294,94	-	134.294,94
F776	PIEMONTE	Biella	BI	Mottalciata	5.216,19	-	5.216,19
F784	PUGLIA	Taranto	TA	Mottola	425.512,34	-	425.512,34
F785	ABRUZZO	Chieti	CH	Mozzagroga	94.044,80	-	94.044,80
F798	CAMPANIA	Avellino	AV	Mugnano del Cardinale	30.600,25	2.644,39	27.955,86
F814	PIEMONTE	Alessandria	AL	Murisengo	83.189,09	15.587,30	67.601,79
F815	TOSCANA	Siena	SI	Murlo	83.265,90	27.130,79	56.135,11
F816	PUGLIA	Lecce	LE	Muro Leccese	53.848,36	-	53.848,36
F818	SARDEGNA	Sassari	SS	Muros	28.767,05	3.939,34	24.827,71
F820	LOMBARDIA	Brescia	BS	Muscoline	54.898,14	-	54.898,14
F822	SARDEGNA	Carbonialglesias	CI	Musei	23.257,76	-	23.257,76
F830	SICILIA	Caltanissetta	CL	Mussomeli	309.533,11	309.533,11	-
F838	VENETO	Vicenza	VI	Nanto	69.068,93	-	69.068,93
F840	SARDEGNA	Oristano	OR	Narbolia	68.794,44	-	68.794,44
F844	UMBRIA	Terni	TR	Narni	507.650,07	-	507.650,07
F845	SICILIA	Agrigento	AG	Naro	1.125.532,84	190.765,92	934.766,92
F846	PIEMONTE	Cuneo	CN	Narzole	-	27.471,15	27.471,15
F848	SICILIA	Messina	ME	Naso	285.688,04	161.797,67	123.890,37
F857	LAZIO	Roma	RM	Nazzano	52.719,86	-	52.719,86




F861	VENETO	Verona	VR	Negrar	-	145.629,17	145.629,17
F863	PIEMONTE	Cuneo	CN	Neive	48.963,98	48.963,98	
F865	LAZIO	Roma	RM	Nemi	3.433,48	27.806,43	
F868	LAZIO	Viterbo	VT	Nepi	-	408.721,53	
F870	ABRUZZO	Teramo	TE	Nereto	-	32.586,18	
F871	LAZIO	Roma	RM	Nerola	12.161,05	71.174,87	
F883	PIEMONTE	Cuneo	CN	Naviglie	10.366,64	51.642,83	
F885	EMILIA-ROMA	Piacenza	PC	Nibbiano	26.762,06	156.600,09	
F887	LOMBARDIA	Lecco	LC	Nibionno	369,90	12.151,21	
F893	CALABRIA	Vibo Valentia	VV	Nicotera	-	281.549,41	
F895	PIEMONTE	Cuneo	CN	Niella Tanaro	12.233,50	21.602,69	
F899	SICILIA	Callanissetta	CL	Niscomi	96.596,42	467.166,04	
F901	SICILIA	Messina	ME	Nizza di Sicilia	10.774,24	18.430,99	
F908	ABRUZZO	Pescara	PE	Nocciano	15.234,66	91.165,47	
F912	CAMPANIA	Salerno	SA	Nocera Inferiore	58.254,72	63.774,82	
F913	CAMPANIA	Salerno	SA	Nocera Superiore	20.044,88	26.361,33	
F910	CALABRIA	Catanzaro	CZ	Nocera Terinese	-	103.591,75	
F914	EMILIA-ROMA	Parma	PR	Noceto	-	70.820,90	
F915	PUGLIA	Bari	BA	Noci	-	244.390,57	
F916	PUGLIA	Lecce	LE	Nociglia	-	37.387,73	
F925	PIEMONTE	Torino	TO	Nole	15.969,31	12.822,03	
F926	LIGURIA	Savona	SV	Noli	-	16.965,74	
F933	SARDEGNA	Nuoro	NU	Noragugume	9.256,47	30.998,46	
F934	SARDEGNA	Oristano	OR	Norbello	9.406,90	47.697,77	
F942	ABRUZZO	Teramo	TE	Notaresco	-	186.203,47	
F943	SICILIA	Siracusa	SR	Noto	-	3.881.831,94	
F958	LOMBARDIA	Como	CO	Novedrate	-	6.996,24	
F961	PIEMONTE	Cuneo	CN	Novello	20.666,27	26.772,85	
F965	PIEMONTE	Alessandria	AL	Novi Ligure	-	86.151,95	
F977	SARDEGNA	Sassari	SS	Nulvi	-	132.782,34	
F981	SARDEGNA	Cagliari	CA	Nuragus	6.345,16	35.281,06	
F982	SARDEGNA	Cagliari	CA	Nurallao	5.653,68	30.972,39	
F989	LOMBARDIA	Brescia	BS	Nuvolento	-	23.674,90	
F990	LOMBARDIA	Brescia	BS	Nuvolera	-	57.490,19	
F995	PIEMONTE	Alessandria	AL	Occimiano	-	18.301,82	
F997	PIEMONTE	Alessandria	AL	Odalengo Grande	12.142,99	47.332,60	



F998	PIEMONTE	Alessandria	AL	Odalengo Piccolo	5.795,46	31.602,19	25.806,73
G003	MARCHE	Ancona	AN	Offagna	5.755,90	33.762,86	28.006,96
G005	MARCHE	Ascoli Piceno	AP	Offida	24.390,48	200.789,89	176.399,41
G008	LOMBARDIA	Varese	VA	Oggiona con Santo Stefano	179,95	5.810,12	5.630,17
G009	LOMBARDIA	Lecco	LC	Oggiono	-	18.679,71	18.679,71
G010	PIEMONTE	Torino	TO	Oglianico	4.925,78	-	4.925,78
G019	PIEMONTE	Novara	NO	Oleggio	-	161.794,91	161.794,91
G020	PIEMONTE	Novara	NO	Oleggio Castello	1.566,66	15.398,30	13.831,64
G022	LAZIO	Roma	RM	Olevano Romano	-	144.649,36	144.649,36
G025	LOMBARDIA	Como	CO	Olgiate Comasco	1.201,25	27.799,19	26.597,94
G026	LOMBARDIA	Lecco	LC	Olgiate Molgora	695,36	20.439,25	19.743,89
G032	LOMBARDIA	Pavia	PV	Oliva Gessi	-	38.757,17	38.757,17
G034	CALABRIA	Catanzaro	CZ	Olivadi	-	23.907,41	23.907,41
G036	SICILIA	Messina	ME	Oliveri	-	44.699,58	44.699,58
G043	SARDEGNA	Oriстано	OR	Ollastra	30.515,23	30.515,23	30.515,23
G046	SARDEGNA	Sassari	SS	Olmedo	-	57.456,79	57.456,79
G056	LOMBARDIA	Como	CO	Oltrona di San Mamette	353,98	7.331,16	6.977,18
G082	CALABRIA	Reggio di Calabria	RC	Oppido Mamertina	132.256,85	135.295,27	3.038,42
G088	TOSCANA	Grosseto	GR	Orbetello	-	681.926,26	681.926,26
G089	MARCHE	Pesaro e Urbino	PU	Orciano di Pesaro	-	72.942,03	72.942,03
G090	TOSCANA	Pisa	PI	Orciano Pisano	-	11.208,88	11.208,88
G095	VENETO	Vicenza	VI	Orgiano	-	105.076,41	105.076,41
G109	PIEMONTE	Torino	TO	Orio Canavese	3.052,67	13.333,88	10.281,21
G111	LAZIO	Viterbo	VT	Oriolo Romano	12.930,68	61.678,16	48.747,48
G125	PUGLIA	Foggia	FG	Orsara di Puglia	145.220,46	118.730,28	26.490,18
G126	LOMBARDIA	Como	CO	Orsenigo	556,58	13.786,33	13.229,75
G128	ABRUZZO	Chieti	CH	Orsogna	17.376,38	84.788,53	67.412,15
G134	PIEMONTE	Novara	NO	Orta San Giulio	372,03	4.547,22	4.175,19
G133	SARDEGNA	Cagliari	CA	Ortacesus	-	63.795,34	63.795,34
G135	LAZIO	Viterbo	VT	Orte	-	266.921,85	266.921,85
G136	PUGLIA	Lecce	LE	Ortelle	-	28.325,29	28.325,29
G137	MARCHE	Fermo	FM	Ortezzano	-	38.858,41	33.770,73
G143	LIGURIA	La Spezia	SP	Ortonovo	5.087,68	54.399,66	54.399,66
G148	UMBRIA	Terni	TR	Orvieto	-	748.729,20	748.729,20
G151	PIEMONTE	Torino	TO	Osasco	-	-	12.166,19
E529	LOMBARDIA	Varese	VA	Osmate	529,74	6.519,06	5.989,32



G165	CAMPANIA	Avellino	AV	Ospedaletto d'Aipinolo	7.963,29	6.354,76	1.608,53
G178	SARDEGNA	Sassari	SS	Ossi	12.398,63	77.918,14	65.519,51
F401	MARCHE	Ancona	AN	Ostra	-	154.917,56	154.917,56
F581	MARCHE	Ancona	AN	Ostra Vetere	-	117.377,27	117.377,27
G187	PUGLIA	Brindisi	BR	Ostuni	-	474.374,40	474.374,40
G188	PUGLIA	Lecce	LE	Otranto	-	146.340,01	146.340,01
G191	SARDEGNA	Nuoro	NU	Ottana	-	46.185,50	46.185,50
G190	CAMPANIA	Napoli	NA	Ottaviano	-	88.673,24	88.673,24
G197	PIEMONTE	Alessandria	AL	Ovada	-	118.250,24	118.250,24
G199	PIEMONTE	Alessandria	AL	Oviglio	-	27.509,20	27.509,20
G202	PIEMONTE	Torino	TO	Ozegna	-	-	13.504,07
G203	SARDEGNA	Sassari	SS	Ozieri	13.504,07	381.857,62	381.857,62
G205	EMILIAROMA	Bologna	BO	Ozzano dell'Emilia	139.710,09	106.406,97	33.303,12
G204	PIEMONTE	Alessandria	AL	Ozzano Monferrato	-	93.666,19	93.666,19
G212	UMBRIA	Perugia	PG	Paciano	-	49.801,24	49.801,24
G213	LOMBARDIA	Brescia	BS	Padenghe sul Garda	-	40.529,25	40.529,25
G215	PIEMONTE	Alessandria	AL	Paderna	5.552,80	27.910,42	22.357,62
G218	LOMBARDIA	Lecco	LC	Paderno d'Adda	-	13.818,00	13.818,00
G221	VENETO	Treviso	TV	Paderno del Grappa	-	37.455,44	37.455,44
G225	SARDEGNA	Sassari	SS	Padria	12.795,46	75.371,46	62.576,00
M301	SARDEGNA	OlbiaTempio	OT	Padru	543,00	196.485,28	167.793,46
G227	CAMPANIA	Benevento	BN	Paduli	28.691,82	151.722,01	151.722,01
G230	CAMPANIA	Salerno	SA	Pagani	-	39.362,70	32.745,03
G234	SICILIA	Messina	ME	Pagliara	6.617,67	194.298,96	194.298,96
G237	ABRUZZO	Chieti	CH	Paglieta	-	102.307,13	87.216,13
G243	CAMPANIA	Benevento	BN	Pago Veiano	15.091,00	8.542,12	8.542,12
G249	LOMBARDIA	Bergamo	BG	Paladina	-	134.605,36	134.605,36
G251	PUGLIA	Taranto	TA	Palagianello	-	178.024,21	178.024,21
G254	TOSCANA	Pisa	PI	Palaja	-	72.035,35	72.035,35
G257	MOLISE	Campobasso	CB	Palata	-	11.779,96	11.779,96
G262	PIEMONTE	Torino	TO	Palazzo Canavese	-	174.534,44	174.534,44
G261	BASILICATA	Potenza	PZ	Palazzo San Gervasio	-	171.346,17	-
G267	SICILIA	Siracusa	SR	Palazzolo Acreide	171.346,17	57.983,46	57.983,46
G272	CALABRIA	Catanzaro	CZ	Palermi	-	875.777,73	806.401,98
G273	SICILIA	Palermo	PA	Palermo	69.375,75	241.198,89	241.198,89
G274	LAZIO	Roma	RM	Palestrina	-	-	-




G276	LAZIO	Frosinone	FR	Paliano	20.076,73	260.641,28	240.564,55
G278	CALABRIA	Crotone	KR	Pallagorio	672,55	-	672,55
G282	SICILIA	Agrigento	AG	Palma di Montechiaro	-	291.519,96	291.519,96
G285	PUGLIA	Lecce	LE	Palmariggi	-	23.080,47	23.080,47
G288	CALABRIA	Reggio di Calabria	RC	Palmi	-	93.633,29	93.633,29
G291	PUGLIA	Bari	BA	Palo del Colle	-	266.807,08	266.807,08
G293	LAZIO	Roma	RM	Palombara Sabina	-	283.010,98	283.010,98
G292	CAMPANIA	Salerno	SA	Palomonte	-	72.548,06	72.548,06
G315	SICILIA	Trapani	TP	Pantelleria	-	183.716,05	183.716,05
G318	CAMPANIA	Benevento	BN	Paolisi	1.935,04	17.059,09	15.124,05
G325	PUGLIA	Lecce	LE	Parabita	-	102.432,57	102.432,57
G327	LOMBARDIA	Brescia	BS	Paratico	-	21.674,66	21.674,66
G330	PIEMONTE	Torino	TO	Parella	1.385,86	6.433,70	5.047,84
G335	CALABRIA	Vibo Valentia	VV	Parghelia	-	30.039,37	30.039,37
G338	PIEMONTE	Alessandria	AL	Parodi Ligure	12.409,49	58.582,54	46.173,05
G340	CAMPANIA	Avellino	AV	Parolise	1.506,66	12.513,39	11.006,73
G347	SICILIA	Trapani	TP	Partanna	146.164,20	594.054,39	447.890,19
G349	PIEMONTE	Novara	NO	Paruzzaro	813,80	9.731,64	8.917,84
G358	PIEMONTE	Asti	AT	Passerano Marmorito	5.899,87	32.812,78	26.912,91
G361	LOMBARDIA	Brescia	BS	Passirano	-	112.798,93	112.798,93
G367	PIEMONTE	Alessandria	AL	Pasturana	-	22.093,01	22.093,01
M269	BASILICATA	Potenza	PZ	Paterno	5.406,49	-	5.406,49
G370	CAMPANIA	Avellino	AV	Paternopoli	11.132,56	88.510,95	77.378,39
G377	SICILIA	Messina	ME	Patti	-	214.619,37	214.619,37
G378	PUGLIA	Lecce	LE	Patù	-	15.934,95	15.934,95
G382	SARDEGNA	Medio Campidano	VS	Pauli Arbarei	-	43.995,07	43.995,07
G386	CAMPANIA	Benevento	BN	Paupisi	4.144,59	29.337,57	25.192,98
G387	PIEMONTE	Torino	TO	Pavarolo	2.107,90	23.515,95	21.408,05
G392	PIEMONTE	Torino	TO	Pavone Canavese	-	8.802,38	8.802,38
G395	TOSCANA	Pisa	PI	Peccioli	-	216.694,21	216.694,21
G397	PIEMONTE	Alessandria	AL	Pecetto di Valenza	-	56.357,75	56.357,75
G398	PIEMONTE	Torino	TO	Pecetto Torinese	4.744,65	55.711,71	50.967,06
G399	EMILIA-ROMA	Piacenza	PC	Pecorara	-	100.582,23	100.582,23
G408	VENETO	Treviso	TV	Pederobba	-	73.171,44	73.171,44
G420	TOSCANA	Firenze	FI	Pelago	-	72.948,29	72.948,29
G421	PIEMONTE	Novara	NO	Pella	293,56	3.342,13	3.048,57




G426	CAMPANIA	Salerno	SA	Pellezzano	-	63.639,16	63.639,16	63.639,16
G438	ABRUZZO	Pescara	PE	Penne	-	322.819,24	322.819,24	322.819,24
G441	ABRUZZO	Chieti	CH	Perano	-	35.838,84	35.838,84	35.838,84
G448	LOMBARDIA	Lecco	LC	Pergo	301,73	11.904,13	11.904,13	11.602,40
G451	TOSCANA	Arezzo	AR	Pergine Valdarno	25.528,60	107.635,23	107.635,23	82.106,63
G462	PIEMONTE	Torino	TO	Perosa Canavese	-	8.598,76	8.598,76	8.598,76
G476	CAMPANIA	Salerno	SA	Pertosa	4.238,01	31.817,64	31.817,64	27.579,63
G478	UMBRIA	Perugia	PG	Pesaro	-	1.549.167,59	1.549.167,59	1.549.167,59
G479	MARCHE	Pesaro e Urbino	PU	Pesaro	-	314.992,28	314.992,28	314.992,28
G491	TOSCANA	Pistoia	PT	Pescia	-	405.040,13	405.040,13	405.040,13
G494	CAMPANIA	Benevento	BN	Pesco Sannita	14.390,15	97.667,54	97.667,54	83.277,39
G506	MOLISE	Campobasso	CB	Petacciato	-	176.209,10	176.209,10	176.209,10
G516	MARCHE	Fermo	FM	Petricoli	13.986,78	90.529,74	90.529,74	76.542,96
G517	CALABRIA	Catanzaro	CZ	Petrizzi	12.848,11	76.686,67	76.686,67	63.838,56
G519	CAMPANIA	Avellino	AV	Petrulo Irpino	999,18	8.195,00	8.195,00	7.195,82
G520	PIEMONTE	Novara	NO	Pettenasco	782,02	7.860,62	7.860,62	7.078,60
G526	PIEMONTE	Cuneo	CN	Peveragno	40.059,94	82.657,62	82.657,62	42.597,68
G537	MARCHE	Pesaro e Urbino	PU	Piaggè	-	29.966,93	29.966,93	29.966,93
G541	CAMPANIA	Caserta	CE	Piana di Monte Verria	-	41.798,59	41.798,59	41.798,59
G553	CALABRIA	Cosenza	CS	Piane Crati	306,23	-	306,23	306,23
G557	EMILIA-ROMA	Piacenza	PC	Pianello Val Tidone	-	148.171,14	148.171,14	148.171,14
G559	PIEMONTE	Torino	TO	Pianezza	19.587,39	-	19.587,39	19.587,39
G560	VENETO	Vicenza	VI	Pianezze	-	23.720,38	23.720,38	23.720,38
G561	PIEMONTE	Cuneo	CN	Pianfei	9.531,94	13.441,05	13.441,05	3.909,11
G568	CAMPANIA	Napoli	NA	Piano di Sorrento	9.022,63	28.005,29	28.005,29	18.982,66
D546	CALABRIA	Catanzaro	CZ	Pianopoli	-	89.232,20	89.232,20	89.232,20
G570	EMILIA-ROMA	Bologna	BO	Pianoro	-	218.046,84	218.046,84	218.046,84
G571	LAZIO	Viterbo	VT	Piansano	41.096,64	141.726,90	141.726,90	100.630,26
G580	SICILIA	Enna	EN	Piazza Armerina	1.015.136,52	1.015.136,52	1.015.136,52	-
G589	ABRUZZO	Pescara	PE	Picciano	-	36.142,56	36.142,56	36.142,56
G593	PIEMONTE	Asti	AT	Piea	-	32.294,72	32.294,72	32.294,72
G597	SICILIA	Catania	CT	Piedimonte Etneo	56.208,08	47.068,52	47.068,52	9.139,56
G598	LAZIO	Frosinone	FR	Piedimonte San Germano	-	52.285,63	52.285,63	52.285,63
G602	TOSCANA	Siena	SI	Pienza	31.918,06	155.647,63	155.647,63	123.729,57
G612	LOMBARDIA	Pavia	PV	Pietra de' Giorgi	42.133,19	-	-	42.133,19
G605	LIGURIA	Savona	SV	Pietra Ligure	13.216,67	33.455,64	33.455,64	20.238,97




G619	PIEMONTE	Alessandria	AL	-	28.367,01	28.367,01
G611	CAMPANIA	Avellino	AV	4.465,34	36.890,92	32.425,58
G620	CAMPANIA	Caserta	CE	-	84.202,91	84.202,91
G604	PUGLIA	Foggia	FG	-	115.911,28	115.911,28
G624	SICILIA	Enna	EN	116.752,73	580.034,20	463.281,47
G629	CAMPANIA	Avellino	AV	-	37.714,85	37.714,85
G630	CAMPANIA	Caserta	CE	-	124.552,36	124.552,36
G631	CAMPANIA	Benevento	BN	22.955,48	155.348,85	132.393,37
G645	VENETO	Treviso	TV	-	68.885,50	68.885,50
G646	LIGURIA	Genova	GE	-	26.164,33	26.164,33
G662	LAZIO	Frosinone	FR	-	104.156,08	104.156,08
G669	SARDEGNA	Cagliari	CA	-	38.877,41	38.877,41
G674	PIEMONTE	Torino	TO	77.130,02	56.771,45	20.358,57
F831	ABRUZZO	Teramo	TE	-	101.712,95	101.712,95
G676	PIEMONTE	Asti	AT	3.120,04	17.068,23	13.948,19
G678	PIEMONTE	Torino	TO	8.890,79	103.811,99	94.921,20
G687	TOSCANA	Livorno	LI	-	129.621,86	129.621,86
G691	PIEMONTE	Torino	TO	46.560,28	31.872,88	14.687,40
G692	PIEMONTE	Asti	AT	7.275,14	40.606,71	33.331,57
G694	VENETO	Vicenza	VI	-	31.102,10	31.102,10
G696	EMILIA ROMAGNA	Piacenza	PC	-	107.740,48	107.740,48
G697	PIEMONTE	Cuneo	CN	24.645,99	-	24.645,99
G699	SICILIA	Messina	ME	52.905,22	80.457,20	27.551,98
G703	PIEMONTE	Novara	NO	702,94	7.529,09	6.826,15
G705	PIEMONTE	Torino	TO	7.462,45	-	7.462,45
M291	SARDEGNA	Carbonia Iglesias	CI	-	24.151,65	24.151,65
G707	CAMPANIA	Salerno	SA	-	67.157,72	67.157,72
G710	LOMBARDIA	Brescia	BS	1.600,38	-	1.600,38
G712	BASILICATA	Matera	MT	611.100,86	947.841,99	336.741,13
G713	TOSCANA	Pistoia	PT	1.148.218,23	289.037,30	859.180,93
G719	PIEMONTE	Torino	TO	14.163,98	39.091,66	24.927,68
G722	CALABRIA	Vibo Valentia	VV	-	177.674,07	177.674,07
G729	CALABRIA	Reggio di Calabria	RC	-	70.528,79	70.528,79
G740	SARDEGNA	Sassari	SS	-	180.592,17	180.592,17
G742	PIEMONTE	Cuneo	CN	11.709,05	69.479,03	57.769,98
G746	TOSCANA	Massa Carrara	MS	-	14.921,85	14.921,85
		Pietra Marazzi	AL	-	28.367,01	28.367,01
		Pietradefusi	AV	4.465,34	36.890,92	32.425,58
		Pietramelara	CE	-	84.202,91	84.202,91
		Pietramontecorvino	FG	-	115.911,28	115.911,28
		Pietrapertusa	EN	116.752,73	580.034,20	463.281,47
		Pietrastornina	AV	-	37.714,85	37.714,85
		Pietravairano	CE	-	124.552,36	124.552,36
		Pietrelcina	BN	22.955,48	155.348,85	132.393,37
		Pieve di Soligo	TV	-	68.885,50	68.885,50
		Pieve Ligure	GE	-	26.164,33	26.164,33
		Pignataro Interamna	FR	-	104.156,08	104.156,08
		Pimentel	CA	-	38.877,41	38.877,41
		Pinerolo	TO	77.130,02	56.771,45	20.358,57
		Pineto	TE	-	101.712,95	101.712,95
		Pino d'Asti	AT	3.120,04	17.068,23	13.948,19
		Pino Torinese	TO	8.890,79	103.811,99	94.921,20
		Piombino	LI	-	129.621,86	129.621,86
		Piossasco	TO	46.560,28	31.872,88	14.687,40
		Piovà Massaia	AT	7.275,14	40.606,71	33.331,57
		Piovene Rocchette	VI	-	31.102,10	31.102,10
		Piozzano	PC	-	107.740,48	107.740,48
		Piozzo	CN	24.645,99	-	24.645,99
		Piraino	ME	52.905,22	80.457,20	27.551,98
		Pisano	NO	702,94	7.529,09	6.826,15
		Piscina	TO	7.462,45	-	7.462,45
		Piscinas	CI	-	24.151,65	24.151,65
		Pisciotta	SA	-	67.157,72	67.157,72
		Pisogne	BS	1.600,38	-	1.600,38
		Pisticci	MT	611.100,86	947.841,99	336.741,13
		Pistoia	PT	1.148.218,23	289.037,30	859.180,93
		Piverone	TO	14.163,98	39.091,66	24.927,68
		Pizzo	VV	-	177.674,07	177.674,07
		Placanca	RC	-	70.528,79	70.528,79
		Ploaghe	SS	-	180.592,17	180.592,17
		Pocapaglia	CN	11.709,05	69.479,03	57.769,98
		Podenzana	MS	-	14.921,85	14.921,85



G749	LAZIO	Frosinone	FR	Pofi	101.851,97	4.494,56	101.851,97	97.357,41
G751	PUGLIA	Lecce	LE	Poggiardo	60.114,35	-	60.114,35	60.114,35
G752	TOSCANA	Siena	SI	Poggibonsi	149.971,90	-	149.971,90	149.971,90
G765	LAZIO	Rieti	RI	Poggio Nativo	35.788,09	3.737,22	35.788,09	32.050,87
G770	LAZIO	Rieti	RI	Poggio San Lorenzo	11.365,88	1.068,48	11.365,88	10.297,40
G771	MARCHE	Ancona	AN	Poggio San Marcello	48.401,81	7.527,80	48.401,81	40.874,01
M324	EMILIAROMA	Rimini	RN	Poggio Torriana	10.406,69	29.230,57	10.406,69	18.823,88
G760	ABRUZZO	Chieti	CH	Poggiofiorito	81.491,28	17.236,95	81.491,28	64.254,33
G767	SICILIA	Trapani	TP	Poggioreale	143.952,62	-	143.952,62	143.952,62
G769	PUGLIA	Bari	BA	Poggiorsini	135.408,45	-	135.408,45	135.408,45
G775	PIEMONTE	Novara	NO	Pogno	12.249,02	1.075,28	12.249,02	11.173,74
G777	PIEMONTE	Torino	TO	Poirino	30.406,62	-	30.406,62	30.406,62
G793	CAMPANIA	Salerno	SA	Polla	129.381,25	-	129.381,25	129.381,25
F567	MARCHE	Macerata	MC	Pollenza	169.443,93	26.309,22	169.443,93	143.134,71
G799	ABRUZZO	Chieti	CH	Pollutri	185.798,56	-	185.798,56	185.798,56
G801	LOMBARDIA	Brescia	BS	Polpenazze del Garda	49.102,92	-	49.102,92	49.102,92
G806	LOMBARDIA	Matera	MT	Pomarico	272.245,16	75.356,72	272.245,16	196.888,44
G807	BASILICATA	Alessandria	AL	Pomaro Monferrato	13.193,57	-	13.193,57	13.193,57
G809	PIEMONTE	Novara	NO	Pombia	38.112,70	2.844,18	38.112,70	35.268,52
G817	SARDEGNA	Oristano	OR	Pompu	10.363,42	-	10.363,42	10.363,42
G820	PIEMONTE	Biella	BI	Ponderano	-	7.831,82	-	7.831,82
G825	TOSCANA	Firenze	FI	Pontassieve	133.144,69	-	133.144,69	133.144,69
G827	CAMPANIA	Benevento	BN	Ponte	74.295,15	-	74.295,15	74.295,15
G842	EMILIAROMA	Piacenza	PC	Ponte dell'Olio	109.579,02	-	109.579,02	109.579,02
G838	LAZIO	Frosinone	FR	Pontecorvo	340.544,06	-	340.544,06	340.544,06
G849	CAMPANIA	Caserta	CE	Pontelatone	131.558,00	-	131.558,00	131.558,00
G853	LOMBARDIA	Bergamo	BG	Ponteranica	23.482,76	-	23.482,76	23.482,76
G858	PIEMONTE	Alessandria	AL	Pontestura	96.650,77	-	96.650,77	96.650,77
G861	PIEMONTE	Alessandria	AL	Ponti	47.709,08	-	47.709,08	47.709,08
G862	LOMBARDIA	Mantova	MN	Ponti sul Mincio	53.900,92	-	53.900,92	53.900,92
G864	LOMBARDIA	Bergamo	BG	Pontida	32.060,24	-	32.060,24	32.060,24
G871	LAZIO	Latina	LT	Ponza	28.983,11	-	28.983,11	28.983,11
G873	MARCHE	Fermo	FM	Ponzano di Fermo	45.800,34	-	45.800,34	45.800,34
G872	PIEMONTE	Alessandria	AL	Ponzano Monferrato	51.742,65	8.586,31	51.742,65	43.156,34
G874	LAZIO	Roma	RM	Ponzano Romano	94.553,69	-	94.553,69	94.553,69
G905	CALABRIA	Reggio di Calabria	RC	Portigliola	37.340,90	-	37.340,90	37.340,90



F299	SICILIA	Agrigento	AG	Porto Empedocle	-	111.583,58	111.583,58	111.583,58
G910	MOLISE	Campobasso	CB	Portocannone	-	78.154,70	78.154,70	78.154,70
G913	LIGURIA	Genova	GE	Portofino	-	6.109,81	6.109,81	6.109,81
G922	SARDEGNA	Carbonia Iglesias	CI	Portoscuso	-	27.852,82	27.852,82	27.852,82
G925	LIGURIA	La Spezia	SP	Portovenere	-	3.167,48	3.167,48	3.167,48
G933	VENETO	Treviso	TV	Possagno	-	21.638,85	21.638,85	21.638,85
G935	LAZIO	Frosinone	FR	Posta Fibreno	-	33.660,41	33.660,41	33.660,41
G943	VENETO	Vicenza	VI	Pove del Grappa	2.075,27	6.873,67	6.873,67	4.798,40
G953	SICILIA	Ragusa	RG	Pozzallo	-	70.257,39	70.257,39	70.257,39
G954	MOLISE	Isernia	IS	Pozzilli	-	96.342,05	96.342,05	96.342,05
G959	LOMBARDIA	Brescia	BS	Pozzolengo	-	129.934,75	129.934,75	129.934,75
G979	PIEMONTE	Torino	TO	Pralormo	95.383,46	94.561,18	94.561,18	822,28
G987	PIEMONTE	Alessandria	AL	Prasco	-	20.869,32	20.869,32	20.869,32
G990	CAMPANIA	Avellino	AV	Prata di Principato Ultra	5.950,27	50.148,07	50.148,07	44.197,80
G995	CAMPANIA	Caserta	CE	Pratella	-	64.617,38	64.617,38	64.617,38
G999	TOSCANA	Prato	PO	Prato	-	78.858,88	78.858,88	78.858,88
H001	PIEMONTE	Novara	NO	Prato Sesia	-	49.931,31	49.931,31	49.931,31
H007	ABRUZZO	L'Aquila	AQ	Pratola Peligna	-	30.845,09	30.845,09	18.392,61
H006	CAMPANIA	Avellino	AV	Pratola Serra	-	35.332,82	35.332,82	35.332,82
H017	EMILIAROMAGNA	Forlì Cesena	FC	Predappio	1.172,95	174.421,34	174.421,34	173.248,39
H021	PIEMONTE	Alessandria	AL	Predosa	-	89.485,86	89.485,86	89.485,86
H045	CAMPANIA	Caserta	CE	Presenzano	-	181.732,73	181.732,73	181.732,73
H047	PUGLIA	Lecce	LE	Presicce	-	49.896,11	49.896,11	49.896,11
H055	LOMBARDIA	Brescia	BS	Prevalle	-	18.289,38	18.289,38	18.289,38
G698	LAZIO	Latina	LT	Priverno	-	144.642,74	144.642,74	144.642,74
H078	LOMBARDIA	Brescia	BS	Provaglio d'Iseo	-	54.651,58	54.651,58	54.651,58
H086	LOMBARDIA	Brescia	BS	Puegnago sul Garda	-	54.511,44	54.511,44	54.511,44
H087	CAMPANIA	Benevento	BN	Puglianella	-	61.420,32	61.420,32	61.420,32
H092	VENETO	Belluno	BL	Puos d'Alpago	-	28.714,77	28.714,77	28.714,77
H095	SARDEGNA	Sassari	SS	Putifigari	-	70.382,72	70.382,72	70.382,72
H096	PUGLIA	Bari	BA	Putignano	77.731,85	342.405,93	342.405,93	264.674,08
H100	PIEMONTE	Torino	TO	Quagliuzzo	835,89	9.167,68	9.167,68	8.331,79
H104	PIEMONTE	Alessandria	AL	Quarignento	-	78.015,28	78.015,28	78.015,28
H119	SARDEGNA	Cagliari	CA	Quartucciu	-	34.414,41	34.414,41	34.414,41
H122	EMILIAROMAGNA	Reggio nell'Emilia	RE	Quattro Castella	-	82.113,17	82.113,17	82.113,17
H128	CAMPANIA	Avellino	AV	Quindici	5.245,27	82.012,29	82.012,29	76.767,02







H148	SICILIA	Agrigento	AG	Racalmuto	51.249,02	300.541,16	249.292,14
H153	TOSCANA	Siena	SI	Radda in Chianti	-	93.433,48	93.433,48
H154	SICILIA	Catania	CT	Raddusa	27.080,15	117.968,21	90.888,06
H159	SICILIA	Agrigento	AG	Rafifadali	16.656,98	96.420,62	79.763,64
M287	SICILIA	Catania	CT	Ragalna	17.134,62	-	17.134,62
H163	SICILIA	Ragusa	RG	Ragusa	-	1.729.527,39	1.729.527,39
H166	ABRUZZO	L'Aquila	AQ	Raiano	22.965,43	25.783,12	2.817,69
H168	SICILIA	Catania	CT	Ramacca	-	3.782.961,80	3.782.961,80
H174	LOMBARDIA	Varese	VA	Ranco	-	6.771,05	6.771,05
H182	MARCHE	Fermo	FM	Rapagnano	7.494,14	50.824,91	43.330,77
H183	LIGURIA	Genova	GE	Rapallo	-	93.153,22	93.153,22
H185	TOSCANA	Siena	SI	Rapolano Terme	43.474,09	109.829,09	66.355,00
H186	BASILICATA	Potenza	PZ	Rapolla	-	61.341,80	61.341,80
H194	SICILIA	Agrigento	AG	Ravanusa	35.097,71	203.527,56	168.429,85
H205	SICILIA	Agrigento	AG	Realmonte	-	92.482,08	92.482,08
H211	MARCHE	Macerata	MC	Recanati	198.013,62	-	198.013,62
H212	LIGURIA	Genova	GE	Recco	-	21.967,12	21.967,12
H220	VENETO	Treviso	TV	Refrontolo	-	65.567,99	65.567,99
H221	SICILIA	Enna	EN	Regalbuto	-	662.308,55	662.308,55
H222	TOSCANA	Firenze	FI	Reggello	-	193.811,35	193.811,35
H224	CALABRIA	Reggio di Calabria	RC	Reggio di Calabria	-	1.206.910,22	1.206.910,22
H227	CAMPANIA	Benevento	BN	Reino	-	42.806,42	42.806,42
H233	LOMBARDIA	Monza e della Brianza	MB	Renate	1.717,95	-	1.717,95
H235	CALABRIA	Cosenza	CS	Rende	-	145.140,59	145.140,59
H246	LOMBARDIA	Pavia	PV	Retorbido	-	83.381,08	83.381,08
H247	PIEMONTE	Cuneo	CN	Revello	87.549,10	19.514,12	68.034,98
H256	LOMBARDIA	Brescia	BS	Rezzato	-	20.385,42	20.385,42
H265	CALABRIA	Reggio di Calabria	RC	Riace	12.988,86	61.364,44	48.375,58
H267	LAZIO	Roma	RM	Riano	-	102.241,84	102.241,84
H268	CAMPANIA	Caserta	CE	Riardo	-	79.576,68	79.576,68
H271	CALABRIA	Vibo Valentia	VV	Ricadi	15.494,43	120.421,55	104.927,12
H272	PIEMONTE	Alessandria	AL	Ricaldone	25.503,03	-	25.503,03
H281	SICILIA	Caltanissetta	CL	Riesi	68.440,72	348.504,18	280.063,46
H282	LAZIO	Rieti	RI	Rieti	178.593,04	-	178.593,04
H288	LAZIO	Roma	RM	Rignano Flaminio	-	124.129,94	124.129,94
H287	PUGLIA	Foggia	FG	Rignano Garganico	-	196.023,86	196.023,86

H286	TOSCANA	Firenze	FI	Rignano sull'Arno	-	125.842,64	125.842,64	125.842,64
H294	EMILIAROMA	Rimini	RN	Rimini	-	225.735,89	225.735,89	225.735,89
H301	SARDEGNA	Oristano	OR	Riola Sardo	-	82.366,38	82.366,38	82.366,38
H302	EMILIAROMA	Ravenna	RA	Riolo Terme	59.649,00	72.112,96	12.463,96	12.463,96
H304	LIGURIA	La Spezia	SP	Riomaggiore	964,05	3.962,77	2.998,72	2.998,72
H320	ABRUZZO	Chieti	CH	Ripa Teatina	-	156.328,62	156.328,62	156.328,62
H312	BASILICATA	Potenza	PZ	Ripacandida	75.319,88	75.319,88	-	-
H319	TOSCANA	Pisa	PI	Riparbella	-	74.456,46	74.456,46	74.456,46
H321	MARCHE	Ascoli Piceno	AP	Ripatransone	30.601,03	257.348,16	226.747,13	226.747,13
H323	MARCHE	Macerata	MC	Ripe San Ginesio	1.164,65	-	1.164,65	1.164,65
H324	LAZIO	Frosinone	FR	Ripi	4.993,96	110.227,33	105.233,37	105.233,37
H333	PIEMONTE	Torino	TO	Rivalba	4.067,35	50.394,89	46.327,54	46.327,54
H335	PIEMONTE	Torino	TO	Rivalta di Torino	41.174,19	55.837,51	14.663,32	14.663,32
H336	LOMBARDIA	Pavia	PV	Rivanazzo Terme	-	221.460,24	221.460,24	221.460,24
H340	PIEMONTE	Torino	TO	Rivarolo Canavese	54.587,27	-	54.587,27	54.587,27
H343	PIEMONTE	Alessandria	AL	Rivarone	-	16.565,10	16.565,10	16.565,10
H344	PIEMONTE	Torino	TO	Rivarossa	17.138,05	27.514,46	10.376,41	10.376,41
H350	EMILIAROMA	Piacenza	PC	Rivergaro	22.297,62	65.464,78	43.167,16	43.167,16
H355	PIEMONTE	Torino	TO	Rivoli	40.354,87	47.937,06	7.582,19	7.582,19
H356	VENETO	Verona	VR	Rivoli Veronese	-	64.184,82	64.184,82	64.184,82
H365	PIEMONTE	Vercelli	VC	Roasio	-	29.110,96	29.110,96	29.110,96
H366	PIEMONTE	Asti	AT	Roatto	-	30.428,77	30.428,77	30.428,77
H367	PIEMONTE	Torino	TO	Robassomero	-	-	-	-
G223	LOMBARDIA	Lecco	LC	Robbiate	4.443,23	4.443,23	4.443,23	4.443,23
H376	PIEMONTE	Asti	AT	Robella	9.464,72	15.545,91	15.545,91	15.545,91
H386	PIEMONTE	Torino	TO	Rocca Canavese	5.503,64	53.325,19	43.860,47	43.860,47
H392	PIEMONTE	Asti	AT	Rocca d'Arazzo	-	58.860,41	53.356,77	53.356,77
H395	PIEMONTE	Cuneo	CN	Rocca de' Baldi	-	30.535,42	30.535,42	30.535,42
H396	LOMBARDIA	Pavia	PV	Rocca de' Giorgi	37.002,51	-	37.002,51	37.002,51
H404	LAZIO	Roma	RM	Rocca di Papa	-	43.972,68	43.972,68	43.972,68
H414	PIEMONTE	Alessandria	AL	Rocca Grimalda	88.375,98	99.944,29	99.944,29	99.944,29
H432	LAZIO	Roma	RM	Rocca Priora	-	38.525,22	38.525,22	38.525,22
H382	CAMPANIA	Avellino	AV	Roccabascerana	5.253,50	41.514,35	36.260,85	36.260,85
H383	CALABRIA	Crotone	KR	Roccabernarda	-	236.112,72	236.112,72	236.112,72
H418	SICILIA	Messina	ME	Roccalumera	5.011,55	42.678,80	37.667,25	37.667,25
H422	SICILIA	Palermo	PA	Roccamena	21.801,95	154.696,09	132.894,14	132.894,14




H423	CAMPANIA	Caserta	CE	Roccamonfina	88.095,33	88.095,33	88.095,33	-
H424	ABRUZZO	Chieti	CH	Roccamontepiano	-	15.230,24	15.230,24	-
H428	SICILIA	Palermo	PA	Roccapalumba	18.020,38	117.815,16	99.794,78	188.419,79
H433	CAMPANIA	Napoli	NA	Roccarainola	-	61.687,37	61.687,37	149.287,55
H436	CAMPANIA	Caserta	CE	Roccaromana	-	473.465,09	473.465,09	33.607,46
H443	LAZIO	Frosinone	FR	Roccasecca	-	37.218,74	37.218,74	94.475,57
H449	TOSCANA	Grosseto	GR	Roccastrada	3.611,28	27.010,01	27.010,01	22.280,31
H380	SICILIA	Messina	ME	Roccavaldina	-	51.544,35	51.544,35	21.150,65
H456	CALABRIA	Reggio di Calabria	RC	Roccella Ionica	4.729,70	43.323,60	43.323,60	87.998,78
H466	PIEMONTE	Asti	AT	Rocchetta Palafea	-	6.508,55	6.508,55	86.723,46
H472	PIEMONTE	Cuneo	CN	Roddi	21.150,65	143.730,43	143.730,43	132.471,25
H473	PIEMONTE	Cuneo	CN	Roddino	51.544,35	132.471,25	132.471,25	3.339.681,74
H474	PIEMONTE	Cuneo	CN	Rodello	7.454,23	4.780.123,81	4.780.123,81	19.274,72
H477	LOMBARDIA	Brescia	BS	Rodengo Saiano	-	19.274,72	19.274,72	47.333,79
H478	LOMBARDIA	Como	CO	Rodero	322,23	26.774,92	26.774,92	24.070,74
H480	PUGLIA	Foggia	FG	Rodi Garganico	-	24.070,74	24.070,74	1.103,49
H479	SICILIA	Messina	ME	Rodi Milici	1.026,26	103.363,12	103.363,12	89.349,06
H488	CALABRIA	Cosenza	CS	Roggiano Gravina	-	83.067,71	83.067,71	58.856,55
H501	LAZIO	Roma	RM	Roma	1.440.442,07	148.268,22	148.268,22	832,59
H503	CAMPANIA	Salerno	SA	Romagnano al Monte	19.274,72	148.268,22	148.268,22	377.461,49
H502	PIEMONTE	Novara	NO	Romagnano Sesia	-	377.461,49	377.461,49	131.316,36
H507	SARDEGNA	Sassari	SS	Romana	-	157.295,39	157.295,39	28.612,72
H511	PIEMONTE	Torino	TO	Romano Canavese	-	31.614,17	31.614,17	74.739,14
H512	VENETO	Vicenza	VI	Romano d'Ezzelino	15.215,73	157.367,10	157.367,10	157.367,10
H516	CALABRIA	Vibo Valentia	VV	Rombiolo	14.014,06	62.425,85	62.425,85	378.592,41
H519	SICILIA	Messina	ME	Rometta	24.211,16	378.592,41	378.592,41	23.561,73
H521	LOMBARDIA	Como	CO	Ronago	832,59	23.561,73	23.561,73	-
H522	VENETO	Verona	VR	Ronca	-	-	-	-
H534	LAZIO	Viterbo	VT	Ronciglione	-	-	-	-
H542	EMILIA-ROMA	Forlì/Cesena	FC	Roncofreddo	25.979,03	-	-	-
H553	PIEMONTE	Biella	BI	Roppolo	3.001,45	-	-	-
H562	ABRUZZO	Pescara	PE	Rosciano	-	-	-	-
F585	ABRUZZO	Teramo	TE	Roseto degli Abruzzi	-	-	-	-
H570	TOSCANA	Livorno	LI	Rosignano Marittimo	-	-	-	-
H574	SICILIA	Siracusa	SR	Rosolini	-	-	-	-
H575	MARCHE	Ancona	AN	Rosora	-	-	-	-


H579	CALABRIA	Cosenza	CS	Rossano	137.638,52	268.869,87	131.231,35
H583	PIEMONTE	Torino	TO	Rosta	11.035,56	19.054,07	8.018,51
H589	MOLISE	Campobasso	CB	Rotello	51.673,82	246.837,62	195.163,80
H592	CAMPANIA	Avellino	AV	Rotondi	3.417,11	18.552,44	15.135,33
H596	LOMBARDIA	Lecco	LC	Rovagnate	961,90	12.226,41	11.264,51
H622	VENETO	Padova	PD	Rovolon	-	168.772,81	168.772,81
H632	PUGLIA	Lecce	LE	Ruffano	-	117.641,50	117.641,50
H633	PIEMONTE	Cuneo	CN	Ruffia	11.162,73	-	11.162,73
H644	CAMPANIA	Salerno	SA	Rutino	-	25.788,84	25.788,84
H165	CAMPANIA	Caserta	CE	Ruviano	-	93.318,19	93.318,19
H645	PUGLIA	Bari	BA	Ruvo di Puglia	-	599.849,62	599.849,62
H658	LAZIO	Roma	RM	Sacrofano	-	73.545,99	73.545,99
H682	EMILIA ROMAGNA	Parma	PR	Sala Baganza	7.836,56	45.609,00	37.772,44
H683	CAMPANIA	Salerno	SA	Sala Consilina	200.636,07	200.636,07	-
H687	BASILICATA	Matera	MT	Salandra	36.934,37	127.509,33	90.574,96
H688	SICILIA	Trapani	TP	Salaparuta	-	205.751,85	205.751,85
H691	PIEMONTE	Torino	TO	Salassa	2.794,41	-	2.794,41
H700	SICILIA	Trapani	TP	Salemi	249.639,15	994.305,40	744.666,25
H686	CAMPANIA	Salerno	SA	Salento	3.187,70	28.048,00	24.860,30
H702	PIEMONTE	Torino	TO	Salerno Canavese	-	2.090,83	2.090,83
H716	PIEMONTE	Cuneo	CN	Salmour	8.520,31	-	8.520,31
H720	EMILIA ROMAGNA	Parma	PR	Salsomaggiore Terme	-	179.396,01	179.396,01
H724	EMILIA ROMAGNA	Rimini	RN	Saludecio	21.771,75	166.098,84	144.327,09
H726	PIEMONTE	Biella	BI	Salussola	81.741,26	23.761,69	57.979,57
H727	PIEMONTE	Cuneo	CN	Saluzzo	228.212,73	-	228.212,73
H729	PUGLIA	Lecce	LE	Salve	-	68.781,02	68.781,02
H732	CAMPANIA	Salerno	SA	Salvitelle	28.312,45	28.312,45	-
H733	CAMPANIA	Avellino	AV	Salza Irpina	1.595,00	10.931,51	9.336,51
H739	SARDEGNA	Cagliari	CA	Samatzai	-	71.612,28	71.612,28
H743	SICILIA	Agrigento	AG	Sambuca di Sicilia	62.688,45	396.319,60	333.631,15
H749	PUGLIA	Bari	BA	Sammichele di Bari	-	183.849,36	183.849,36
H753	PIEMONTE	Torino	TO	Samone	-	5.909,87	5.909,87
H763	LIGURIA	Imperia	IM	San Bartolomeo al Mare	-	19.616,87	19.616,87
H780	LIGURIA	Imperia	IM	San Biagio della Cima	-	165.036,57	165.036,57
H778	SICILIA	Agrigento	AG	San Biagio Platani	29.524,72	168.647,50	139.122,78
H785	CALABRIA	Vibo Valentia	VV	San Calogero	-	240.547,04	240.547,04




H789	PIEMONTE	Torino	TO	San Carlo Canavese	11.625,46	-	-	11.625,46
H791	TOSCANA	Firenze	FI	San Casciano in Val di Pesa	98.156,35	319.972,70	-	221.816,35
M264	PUGLIA	Lecce	LE	San Cassiano	-	24.292,46	-	24.292,46
H792	SICILIA	Caltanissetta	CL	San Cataldo	188.008,15	188.008,15	-	-
M295	LAZIO	Roma	RM	San Cesareo	26.521,45	-	-	26.521,45
H797	SICILIA	Palermo	PA	San Cipirello	17.055,65	113.616,85	-	96.561,20
H800	CAMPANIA	Salerno	SA	San Cipriano Picentino	-	99.200,74	-	99.200,74
H801	EMILIA-ROMAGNA	Rimini	RN	San Clemente	-	41.909,00	-	41.909,00
H805	SICILIA	Catania	CT	San Cono	6.105,47	29.216,82	-	23.111,35
H807	CALABRIA	Vibo Valentia	VV	San Costantino Calabro	4.012,97	30.007,02	-	25.994,05
H810	PIEMONTE	Alessandria	AL	San Cristoforo	4.004,60	22.182,28	-	18.177,68
H819	ABRUZZO	L'Aquila	AQ	San Demetrio ne' Vestini	17.786,27	16.891,87	-	894,40
H826	PUGLIA	Lecce	LE	San Donato di Lecce	-	64.019,30	-	64.019,30
H840	LOMBARDIA	Como	CO	San Donato di Battaglia	399,25	9.101,94	-	8.702,69
H846	CALABRIA	Catanzaro	CZ	San Floro	-	50.331,53	-	50.331,53
H847	PIEMONTE	Torino	TO	San Francesco al Campo	17.666,59	-	-	17.666,59
H863	VENETO	Vicenza	VI	San Germano dei Berici	-	68.665,76	-	68.665,76
H867	MOLISE	Campobasso	CB	San Giacomo degli Schiavoni	-	36.975,71	-	36.975,71
H873	PIEMONTE	Torino	TO	San Gillio	7.335,19	17.708,26	-	10.373,07
H875	TOSCANA	Siena	SI	San Gimignano	102.759,23	335.511,15	-	232.751,92
H880	LAZIO	Frosinone	FR	San Giorgio a Liri	-	41.557,21	-	41.557,21
H890	PIEMONTE	Torino	TO	San Giorgio Canavese	24.054,56	-	-	24.054,56
H894	CAMPANIA	Benevento	BN	San Giorgio del Sannio	18.044,31	124.118,65	-	106.074,34
H886	MARCHE	Pesaro e Urbino	PU	San Giorgio di Pesaro	-	77.136,60	-	77.136,60
H878	PIEMONTE	Alessandria	AL	San Giorgio Monferrato	6.363,10	43.707,49	-	37.344,39
H887	EMILIA-ROMAGNA	Piacenza	PC	San Giorgio Piacentino	-	51.799,55	-	51.799,55
H911	TOSCANA	Siena	SI	San Giovanni d'Asso	20.170,70	100.539,37	-	80.368,67
H916	VENETO	Verona	VR	San Giovanni Ilarione	-	93.453,79	-	93.453,79
H917	LAZIO	Frosinone	FR	San Giovanni Incarico	-	71.794,00	-	71.794,00
H922	SICILIA	Catania	CT	San Giovanni la Punta	37.052,12	225.523,93	-	188.471,81
H926	PUGLIA	Foggia	FG	San Giovanni Rotondo	-	492.425,52	-	492.425,52
G287	SARDEGNA	Carbonia/Iglesias	CI	San Giovanni Suergiu	-	123.320,34	-	123.320,34
H901	TOSCANA	Arezzo	AR	San Giovanni Valdarno	-	48.610,89	-	48.610,89
H929	MOLISE	Campobasso	CB	San Giuliano di Puglia	-	75.087,39	-	75.087,39
H933	SICILIA	Palermo	PA	San Giuseppe Jato	-	145.437,16	-	145.437,16
H940	SICILIA	Catania	CT	San Gregorio di Catania	12.099,17	-	-	12.099,17



H941	CALABRIA	Vibo Valentia	VV	San Gregorio d'Ippona	7.130,17	57.461,39	50.331,22
H945	EMILIAROMAGNA	Bologna	BO	San Lazzaro di Savena	40.961,65	115.977,10	75.015,45
H953	CAMPANIA	Benevento	BN	San Leucio del Sannio	7.854,35	52.758,80	44.904,45
H957	LIGURIA	Imperia	IM	San Lorenzo al Mare	-	30.191,88	30.191,88
H962	CALABRIA	Cosenza	CS	San Lorenzo del Vallo	14.592,55	-	14.592,55
H958	MARCHE	Pesaro e Urbino	PU	San Lorenzo in Campo	-	99.128,65	99.128,65
H967	CAMPANIA	Benevento	BN	San Lorenzo Maggiore	17.278,78	114.600,07	97.321,29
H969	LAZIO	Viterbo	VT	San Lorenzo Nuovo	25.290,52	104.303,58	79.013,06
H973	CAMPANIA	Benevento	BN	San Lupo	-	28.596,66	28.596,66
H976	CALABRIA	Catanzaro	CZ	San Mango d'Aquino	3.280,47	19.591,32	16.310,85
H977	CAMPANIA	Salerno	SA	San Mango Piemonte	-	35.266,74	35.266,74
H975	CAMPANIA	Avellino	AV	San Mango sul Calore	-	23.621,27	23.621,27
H981	CALABRIA	Cosenza	CS	San Marco Argentario	-	169.463,68	169.463,68
H982	SICILIA	Messina	ME	San Marco d'Alunzio	-	83.277,16	83.277,16
H985	PUGLIA	Foggia	FG	San Marco in Lamis	-	362.303,57	362.303,57
H997	PIEMONTE	Torino	TO	San Martino Canavese	5.244,06	20.985,66	15.741,60
H990	MOLISE	Campobasso	CB	San Martino in Pensilis	124.718,18	564.446,85	439.728,67
1002	CAMPANIA	Benevento	BN	San Martino Sannita	2.894,20	20.236,69	17.342,49
H991	ABRUZZO	Chieti	CH	San Martino sulla Marrucina	4.688,50	23.023,48	18.334,98
1016	CAMPANIA	Avellino	AV	San Martino Valle Caudina	56.856,00	52.964,26	3.891,74
1017	PIEMONTE	Asti	AT	San Marzano Oliveto	29.174,89	-	29.174,89
1024	PIEMONTE	Torino	TO	San Maurizio Canavese	30.431,14	-	30.431,14
1025	PIEMONTE	Novara	NO	San Maurizio d'Opaglio	625,64	7.240,27	6.614,63
1026	CALABRIA	Crotone	KR	San Mauro Marchesato	30.161,46	114.222,16	84.060,70
1030	PIEMONTE	Torino	TO	San Mauro Torinese	-	26.566,08	26.566,08
1035	SICILIA	Catania	CT	San Michele di Ganzaria	26.520,54	116.472,93	89.952,39
1034	CAMPANIA	Avellino	AV	San Michele di Serino	5.300,04	-	5.300,04
1045	PUGLIA	Brindisi	BR	San Michele Salentino	-	118.569,36	118.569,36
1046	TOSCANA	Pisa	PI	San Miniato	-	194.666,50	194.666,50
1049	CAMPANIA	Benevento	BN	San Nazario	901,83	6.236,89	5.335,06
1062	CAMPANIA	Benevento	BN	San Nicola Manfredi	14.358,92	97.917,95	83.559,03
B310	LOMBARDIA	Bergamo	BG	San Paolo d'Argon	-	19.786,04	19.786,04
1071	MARCHE	Ancona	AN	San Paolo di Jesi	-	47.324,42	47.324,42
1076	PIEMONTE	Asti	AT	San Paolo Solbrito	-	49.676,46	49.676,46
1084	SICILIA	Messina	ME	San Pier Niceto	-	135.634,41	135.634,41
1086	SICILIA	Messina	ME	San Piero Patti	-	126.019,17	126.019,17



1093	CALABRIA	Catanzaro	CZ	San Pietro a Maida	10.853,60	80.053,47	69.199,87
1089	CAMPANIA	Salerno	SA	San Pietro al Tanagro	-	61.707,81	61.707,81
1098	SICILIA	Catania	CT	San Pietro Clarenza	3.361,69	15.310,07	11.948,38
1103	VENETO	Treviso	TV	San Pietro di Feletto	-	110.402,44	110.402,44
1108	CALABRIA	Cosenza	CS	San Pietro in Amantea	5.165,80	25.512,54	20.346,74
1113	CAMPANIA	Caserta	CE	San Pietro Infine	-	40.890,95	40.890,95
1123	EMILIA-ROMAGNA	Reggio nell'Emilia	RE	San Polo d'Enza	-	53.113,57	53.113,57
1126	PIEMONTE	Torino	TO	San Ponso	4.396,78	23.202,97	4.396,78
1129	CAMPANIA	Avellino	AV	San Potito Ultra	3.093,30	26.296,27	23.202,97
1132	CALABRIA	Reggio di Calabria	RC	San Procopio	14.275,39	67.062,18	52.786,79
1135	TOSCANA	Siena	SI	San Quirico d'Orcia	13.077,57	63.935,35	50.857,78
1137	PIEMONTE	Torino	TO	San Raffaele Cimena	-	16.580,98	16.580,98
1147	SICILIA	Messina	ME	San Salvatore di Fitalia	70.409,30	70.409,30	-
1144	PIEMONTE	Alessandria	AL	San Salvatore Monferrato	-	123.407,82	123.407,82
1145	CAMPANIA	Benevento	BN	San Salvatore Telesino	-	70.800,27	70.800,27
1148	ABRUZZO	Chieti	CH	San Salvo	-	91.848,54	91.848,54
1152	PIEMONTE	Torino	TO	San Sebastiano da Po	-	74.681,61	74.681,61
1162	LOMBARDIA	Como	CO	San Siro	1.040,04	-	1.040,04
1376	ABRUZZO	Pescara	PE	San Valentino in Abruzzo Citeriore	-	41.072,96	41.072,96
1384	SARDEGNA	Oristano	OR	San Vero Milis	-	128.471,77	128.471,77
1390	TOSCANA	Livorno	LI	San Vincenzo	-	24.771,95	24.771,95
1401	VENETO	Vicenza	VI	San Vito di Leguzzano	-	33.657,68	33.657,68
1400	LAZIO	Roma	RM	San Vito Romano	30.659,83	30.659,83	-
1393	CALABRIA	Catanzaro	CZ	San Vito sullo Ionio	-	45.099,33	45.099,33
H757	PUGLIA	Lecce	LE	Sanarica	-	43.483,73	43.483,73
H821	PIEMONTE	Biella	BI	Sandigliano	15.559,23	-	15.559,23
H851	PIEMONTE	Cunco	CN	Sanfrè	-	33.682,40	33.682,40
H872	LOMBARDIA	Varese	VA	Sangiano	-	4.455,22	4.455,22
1053	PUGLIA	Bari	BA	Sannicandro di Bari	-	197.899,02	197.899,02
1059	PUGLIA	Lecce	LE	Sannicola	-	129.068,11	129.068,11
1138	LIGURIA	Imperia	IM	Sanremo	555.313,01	404.920,48	150.392,53
1171	CALABRIA	Cosenza	CS	Santa Caterina Albanese	-	32.398,84	32.398,84
1169	SICILIA	Caltanissetta	CL	Santa Caterina Villarmosa	227.463,38	227.463,38	-
1172	PUGLIA	Lecce	LE	Santa Cesarea Terme	-	68.370,76	68.370,76
1178	SICILIA	Ragusa	RG	Santa Croce Camerina	-	318.275,26	318.275,26
1181	MOLISE	Campobasso	CB	Santa Croce di Magliano	198.990,16	198.990,16	-



I185	SICILIA	Agrigento	AG	Santa Elisabetta	8.477,58	47.757,68	39.280,10
I217	TOSCANA	Pisa	PI	Santa Luce	-	60.173,19	60.173,19
I219	CAMPANIA	Avellino	AV	Santa Lucia di Serino	4.624,67	9.594,78	4.970,11
I224	SICILIA	Agrigento	AG	Santa Margherita di Belice	59.723,52	354.518,97	294.795,45
I225	LIGURIA	Genova	GE	Santa Margherita Ligure	-	34.257,80	34.257,80
I237	LOMBARDIA	Pavia	PV	Santa Maria della Versa	-	194.691,75	194.691,75
I240	SICILIA	Catania	CT	Santa Maria di Licodia	-	312.753,19	312.753,19
I243	LOMBARDIA	Lecco	LC	Santa Maria Hoè	264,34	7.753,55	7.489,21
I244	ABRUZZO	Chieti	CH	Santa Maria Imbaro	-	39.852,27	39.852,27
I255	LAZIO	Roma	RM	Santa Marinella	-	102.406,59	102.406,59
I291	SICILIA	Trapani	TP	Santa Ninfa	72.028,28	299.048,67	227.020,39
I308	CALABRIA	Crotone	KR	Santa Severina	32.846,05	122.197,15	89.351,10
I314	SICILIA	Catania	CT	Santa Venerina	65.588,58	304.607,14	239.018,56
I316	PIEMONTE	Cuneo	CN	Santa Vittoria d'Alba	10.239,79	47.838,89	37.599,10
I197	CAMPANIA	Benevento	BN	Sant'Agata de' Goti	31.045,77	124.894,61	93.848,84
I190	PIEMONTE	Alessandria	AL	Sant'Agata Fossili	6.191,63	30.613,75	24.422,12
I202	SICILIA	Catania	CT	Sant'Agata li Battiati	3.825,74	-	3.825,74
I208	CAMPANIA	Napoli	NA	Sant'Agnello	11.429,02	8.255,04	3.173,98
I210	PIEMONTE	Cuneo	CN	Sant'Albano Stura	46.971,24	-	46.971,24
I214	CALABRIA	Reggio di Calabria	RC	Sant'Alessio in Aspromonte	-	13.342,98	13.342,98
I259	VENETO	Verona	VR	Sant'Ambrogio di Valpolicella	-	95.167,83	95.167,83
I256	LAZIO	Frosinone	FR	Sant'Ambrogio sul Garigliano	-	39.624,90	39.624,90
I266	CALABRIA	Catanzaro	CZ	Sant'Andrea Apostolo dello Ionio	54.172,03	3.590,18	50.581,85
I271	SARDEGNA	Cagliari	CA	Sant'Andrea Frius	469,34	-	469,34
I277	CAMPANIA	Benevento	BN	Sant'Angelo a Cupolo	6.337,78	44.519,70	38.181,92
I279	CAMPANIA	Avellino	AV	Sant'Angelo all'Esca	2.942,19	22.968,99	20.026,80
I273	CAMPANIA	Caserta	CE	Sant'Angelo d'Alife	-	98.378,52	98.378,52
I283	SICILIA	Messina	ME	Sant'Angelo di Brolo	12.738,27	129.153,06	116.414,79
I290	SICILIA	Agrigento	AG	Sant'Angelo Muxaro	29.621,78	176.408,43	146.786,65
I284	LAZIO	Roma	RM	Sant'Angelo Romano	-	50.445,73	50.445,73
M209	SARDEGNA	CarboniaIglesias	CI	Sant'Anna Arresi	-	37.176,34	37.176,34
I294	SARDEGNA	CarboniaIglesias	CI	Sant'Antioco	-	108.887,38	108.887,38
I302	LAZIO	Frosinone	FR	Sant'Apollinare	-	64.057,26	64.057,26
I304	EMILIAROMA	Rimini	RN	Santarcangelo di Romagna	-	82.272,00	82.272,00
F557	CAMPANIA	Benevento	BN	Sant'Arcangelo Trimonte	4.302,42	30.832,20	26.529,78
I307	CAMPANIA	Salerno	SA	Sant'Arsenio	-	63.098,56	63.098,56




1318	ABRUZZO	Teramo	TE	Sant'Egidio alla Vibrata	-	60.227,87	60.227,87
1317	CAMPANIA	Salerno	SA	Sant'Egidio del Monte Albino	23.358,49	1.002,02	1.002,02
1321	LAZIO	Frosinone	FR	Sant'Elia Fiumerapido	-	118.728,62	118.728,62
1330	PUGLIA	Bari	BA	Santeramo in Colle	-	335.835,29	335.835,29
1335	ABRUZZO	Chieti	CH	Sant'Eusanio del Sangro	-	104.669,50	104.669,50
1339	LAZIO	Latina	LT	Santi Cosma e Damiano	-	107.896,69	107.896,69
1341	CALABRIA	Reggio di Calabria	RC	Sant'Illario dello Ionio	-	115.683,28	115.683,28
1344	MARCHE	Pesaro e Urbino	PU	Sant'Ippolito	-	59.817,18	59.817,18
1367	PIEMONTE	Cuneo	CN	Santo Stefano Belbo	-	210.088,26	210.088,26
1357	CAMPANIA	Avellino	AV	Santo Stefano del Sole	14.826,24	1.202,04	1.202,04
1363	LIGURIA	La Spezia	SP	Santo Stefano di Magra	-	46.530,33	46.530,33
1372	PIEMONTE	Cuneo	CN	Santo Stefano Roero	12.595,59	73.471,52	60.875,93
1348	ABRUZZO	Teramo	TE	Sant'Omero	-	218.085,54	218.085,54
1350	CALABRIA	Vibo Valentia	VV	Sant'Onofrio	7.126,74	56.484,91	49.358,17
1352	LAZIO	Roma	RM	Sant'Oreste	17.663,68	150.883,75	133.220,07
1353	VENETO	Vicenza	VI	Santorso	-	43.791,15	43.791,15
1420	SICILIA	Messina	ME	Saponara	11.990,11	48.664,43	36.674,32
1428	SARDEGNA	Medio Campidano	VS	Sardara	-	116.424,91	116.424,91
1429	PIEMONTE	Alessandria	AL	Sardigliano	-	35.688,14	35.688,14
1430	VENETO	Vicenza	VI	Sarego	-	209.883,08	209.883,08
1432	PIEMONTE	Alessandria	AL	Sarezzano	18.785,76	89.852,47	71.066,71
1433	LOMBARDIA	Brescia	BS	Sarezzo	1.199,04	-	1.199,04
1435	VENETO	Treviso	TV	Sarmede	-	42.742,51	42.742,51
1438	CAMPANIA	Salerno	SA	Sarno	-	146.270,64	146.270,64
1445	TOSCANA	Siena	SI	Sarteano	-	122.586,07	122.586,07
1449	LIGURIA	La Spezia	SP	Sarzana	-	189.663,08	189.663,08
1452	SARDEGNA	Sassari	SS	Sassari	-	379.247,96	379.247,96
1462	EMILIAROMAGNA	Modena	MO	Sassuolo	-	107.528,26	107.528,26
1463	CALABRIA	Catanzaro	CZ	Satriano	25.997,40	24.484,85	1.512,55
1470	PIEMONTE	Cuneo	CN	Savigliano	296.213,87	-	296.213,87
1473	EMILIAROMAGNA	Modena	MO	Savignano sul Panaro	-	78.257,17	78.257,17
1472	EMILIAROMAGNA	Forlì/Cesena	FC	Savignano sul Rubicone	-	43.426,88	43.426,88
1477	SICILIA	Messina	ME	Savoca	8.401,01	-	8.401,01
1480	LIGURIA	Savona	SV	Savona	-	97.646,50	97.646,50
1482	ABRUZZO	Pescara	PE	Scafa	-	32.108,97	32.108,97
1494	CALABRIA	Crotone	KR	Scandale	31.658,88	-	31.658,88




I496	EMILIA ROMAGNA	Reggio nell'Emilia	RE	Scandiano	39.530,62	39.530,62	39.530,62
B962	TOSCANA	Firenze	FI	Scandicci	108.403,17	108.403,17	108.403,17
I499	LAZIO	Rieti	RI	Scandriglia	96.661,39	96.661,39	96.661,39
I504	TOSCANA	Grosseto	GR	Scansano	404.424,45	404.424,45	404.424,45
I506	LOMBARDIA	Bergamo	BG	Scanzosciate	41.400,80	41.400,80	41.400,80
I510	TOSCANA	Grosseto	GR	Scarlino	86.069,50	86.069,50	86.069,50
I511	PIEMONTE	Torino	TO	Scarmagno	13.740,56	13.740,56	13.740,56
I512	PIEMONTE	Cuneo	CN	Scarnafigi	114.665,19	114.665,19	114.665,19
I520	ABRUZZO	Chieti	CH	Secerni	152.511,98	152.511,98	152.511,98
I531	VENETO	Vicenza	VI	Schio	76.655,91	76.655,91	76.655,91
I534	SICILIA	Palermo	PA	Scitara	119.311,36	119.311,36	119.311,36
I535	SICILIA	Ragusa	RG	Scicli	691.446,44	691.446,44	691.446,44
I539	PIEMONTE	Torino	TO	Sciolze	58.443,87	58.443,87	58.443,87
I549	PUGLIA	Lecce	LE	Scorrano	126.811,12	126.811,12	126.811,12
I564	SARDEGNA	Oristano	OR	Sedilo	122.095,59	122.095,59	122.095,59
I565	SARDEGNA	Sassari	SS	Sedini	79.467,01	79.467,01	79.467,01
I581	LAZIO	Rieti	RI	Selci	20.524,77	20.524,77	20.524,77
I582	SARDEGNA	Cagliari	CA	Selegas	79.256,43	79.256,43	79.256,43
I600	CALABRIA	Reggio di Calabria	RC	Seminara	190.721,79	190.721,79	190.721,79
I611	LOMBARDIA	Como	CO	Senna Comasco	414,10	414,10	414,10
I614	SARDEGNA	Sassari	SS	Sennori	87.917,85	87.917,85	87.917,85
I615	SARDEGNA	Cagliari	CA	Senorbi	111.382,91	111.382,91	111.382,91
I624	SARDEGNA	Cagliari	CA	Serdiana	125.714,94	125.714,94	125.714,94
I630	CAMPANIA	Avellino	AV	Serino	43.013,95	43.013,95	43.013,95
I634	LAZIO	Latina	LT	Sermoneta	83.626,55	83.626,55	83.626,55
I635	VENETO	Treviso	TV	Sernaglia della Battaglia	74.636,96	74.636,96	74.636,96
I642	CALABRIA	Cosenza	CS	Serra d'Aiello	9.354,59	9.354,59	9.354,59
I643	MARCHE	Ancona	AN	Serra de' Conti	86.803,30	86.803,30	86.803,30
I644	SICILIA	Caltanissetta	CL	Serradifalco	167.862,13	167.862,13	167.862,13
I646	PIEMONTE	Cuneo	CN	Serralunga d'Alba	24.067,91	24.067,91	24.067,91
I645	PIEMONTE	Alessandria	AL	Serralunga di Crea	45.488,07	45.488,07	45.488,07
I652	CAMPANIA	Napoli	NA	Serrara Fontana	28.790,86	28.790,86	28.790,86
I656	CALABRIA	Reggio di Calabria	RC	Serrata	127.033,60	127.033,60	127.033,60
I660	TOSCANA	Pistoia	PT	Serravalle Pistoiese	141.397,78	141.397,78	141.397,78
I657	PIEMONTE	Alessandria	AL	Serravalle Scrivia	29.151,89	29.151,89	29.151,89
I663	PIEMONTE	Vercelli	VC	Serravalle Sesia	3.992,96	3.992,96	3.992,96



I666	CAMPANIA	Salerno	SA	Serre	10.833,39	338.774,30	327.940,91
I669	LAZIO	Frosinone	FR	Serrone	51.421,32	51.421,32	-
I670	MARCHE	Pesaro e Urbino	PU	Serrungarina	1.324,49	41.939,23	40.614,74
C070	MARCHE	Fermo	FM	Servigliano	-	62.603,91	62.603,91
I676	CAMPANIA	Caserta	CE	Sessa Aurunca	-	926.042,76	926.042,76
I688	LOMBARDIA	Varese	VA	Sesto Calende	-	55.732,53	55.732,53
I682	MOLISE	Isernia	IS	Sesto Campano	-	106.895,50	106.895,50
I684	TOSCANA	Firenze	FI	Sesto Fiorentino	-	86.482,78	86.482,78
I698	PIEMONTE	Asti	AT	Settime	-	28.989,55	28.989,55
I701	PIEMONTE	Torino	TO	Settimo Rottaro	-	14.907,33	14.907,33
I704	CALABRIA	Catanzaro	CZ	Settingiano	-	45.565,81	45.565,81
I705	SARDEGNA	Medio Campidano	VS	Setzu	-	9.783,60	9.783,60
I711	PIEMONTE	Alessandria	AL	Sezzadio	-	96.531,59	96.531,59
I712	LAZIO	Latina	LT	Sezze	-	821.544,52	821.544,52
I716	LAZIO	Frosinone	FR	Sgurgola	-	49.412,59	49.412,59
I717	SARDEGNA	Oristano	OR	Siamaggiore	-	37.213,35	37.213,35
I723	SICILIA	Agrigento	AG	Siculiana	-	149.875,83	149.875,83
I724	SARDEGNA	Medio Campidano	VS	Siddi	-	30.992,33	30.992,33
I725	CALABRIA	Reggio di Calabria	RC	Siderno	-	185.969,20	185.969,20
I726	TOSCANA	Siena	SI	Siena	50.447,49	289.925,45	239.477,96
I728	TOSCANA	Firenze	FI	Signa	-	22.713,44	22.713,44
I732	SARDEGNA	Sassari	SS	Siligo	14.775,68	84.759,18	69.983,50
I734	SARDEGNA	Cagliari	CA	Siliqua	1.590,05	-	1.590,05
I735	SARDEGNA	Cagliari	CA	Silius	202,16	-	202,16
I738	PIEMONTE	Alessandria	AL	Silvano d'Orba	-	58.117,38	58.117,38
I742	SARDEGNA	Oristano	OR	Simala	-	27.326,17	27.326,17
I743	SARDEGNA	Oristano	OR	Simaxis	-	103.724,77	103.724,77
I744	CALABRIA	Vibo Valentia	VV	Simbario	502,11	-	502,11
I745	CALABRIA	Catanzaro	CZ	Simeri Crichi	41.214,96	267.359,77	226.144,81
I747	SICILIA	Messina	ME	Sinagra	-	93.109,50	93.109,50
A468	TOSCANA	Siena	SI	Sinalunga	45.545,10	235.381,18	189.836,08
I749	SARDEGNA	Oristano	OR	Sini	-	20.757,90	20.757,90
I750	PIEMONTE	Cuneo	CN	Sinio	6.380,53	42.073,81	35.693,28
I757	SARDEGNA	Oristano	OR	Siris	-	14.428,28	14.428,28
I758	MARCHE	Ancona	AN	Sirolo	-	44.269,17	44.269,17
I759	LOMBARDIA	Lecco	LC	Sirone	-	8.930,92	8.930,92




1761	LOMBARDIA	Lecco	LC	Sirtori	9.822,00	9.325,42
1767	PIEMONTE	Novara	NO	Sizzano	56.776,43	56.776,43
1781	PIEMONTE	Asti	AT	Soglio	15.410,62	15.410,62
1782	LOMBARDIA	Brescia	BS	Soiano del Lago	22.923,74	22.923,74
1792	LOMBARDIA	Como	CO	Solbiate	11.834,72	11.259,86
1793	LOMBARDIA	Varese	VA	Solbiate Arno	6.052,18	5.897,50
1796	LIGURIA	Imperia	IM	Soldano	93.412,95	93.412,95
1797	SARDEGNA	Cagliari	CA	Soleminis	40.961,50	40.961,50
1800	PUGLIA	Lecce	LE	Soleto	113.037,21	113.037,21
1801	LOMBARDIA	Mantova	MN	Solferino	69.769,88	69.769,88
1805	CAMPANIA	Avellino	AV	Solofra	30.707,48	30.707,48
1808	PIEMONTE	Alessandria	AL	Solonghella	31.573,27	31.573,27
1809	CAMPANIA	Benevento	BN	Solopaca	48.143,59	23.842,59
1819	LOMBARDIA	Varese	VA	Somma Lombardo	24.301,00	4.319,77
1822	PIEMONTE	Cuneo	CN	Sommariva del Bosco	87.622,92	-
1823	PIEMONTE	Cuneo	CN	Sommariva Perno	53.781,99	-
1824	SICILIA	Caltanissetta	CL	Sommattino	21.661,81	98.773,26
1843	CAMPANIA	Avellino	AV	Sorbo Serpico	4.830,98	6.807,33
1852	LIGURIA	Genova	GE	Sori	11.638,31	24.442,54
1854	CALABRIA	Vibo Valentia	VV	Soriano Calabro	49.434,99	49.434,99
1855	LAZIO	Viterbo	VT	Soriano nel Cimino	295.717,32	295.717,32
1857	PIEMONTE	Novara	NO	Soriso	13.917,17	12.529,69
1858	LOMBARDIA	Bergamo	BG	Soriso	31.429,05	31.429,05
1861	SARDEGNA	Oristano	OR	Sorradile	33.614,06	28.521,97
1862	CAMPANIA	Napoli	NA	Sorrento	12.612,73	9.421,98
1864	SICILIA	Siracusa	SR	Sortino	254.117,30	254.117,30
1867	VENETO	Vicenza	VI	Sossano	130.134,73	130.134,73
1869	LOMBARDIA	Bergamo	BG	Sotto il Monte Giovanni XXIII	17.826,55	16.490,79
1872	CALABRIA	Catanzaro	CZ	Soverato	41.011,63	41.011,63
1877	TOSCANA	Siena	SI	Sovicille	268.185,42	268.185,42
1879	VENETO	Vicenza	VI	Sovizzo	86.384,64	86.384,64
1881	SICILIA	Messina	ME	Spadafora	32.504,52	32.504,52
1887	PUGLIA	Lecce	LE	Specchia	73.976,99	73.976,99
1892	LAZIO	Latina	LT	Sperlonga	17.831,86	7.162,20
1895	CALABRIA	Cosenza	CS	Spezzano Albanese	40.041,83	40.041,83
1905	CALABRIA	Vibo Valentia	VV	Spilinga	8.063,69	51.488,38
					59.552,07	



1907	PUGLIA	Barletta	BT	Spinazzola	376.132,19	376.132,19	376.132,19	376.132,19
1911	PIEMONTE	Alessandria	AL	Spineto Scrivia	27.845,06	27.845,06	27.845,06	27.845,06
1921	UMBRIA	Perugia	PG	Spoleto	721.749,73	721.749,73	721.749,73	721.749,73
1923	PUGLIA	Lecce	LE	Spongano	37.553,05	37.553,05	37.553,05	37.553,05
1926	LIGURIA	Savona	SV	Spotorno	17.368,97	17.368,97	17.368,97	17.368,97
1929	CALABRIA	Catanzaro	CZ	Squillace	179.264,00	179.264,00	179.264,00	179.264,00
1932	MARCHE	Ancona	AN	Staffolo	29.141,47	29.141,47	29.141,47	29.141,47
1937	CALABRIA	Catanzaro	CZ	Staletti	7.024,78	7.024,78	7.024,78	7.024,78
1945	CALABRIA	Vibo Valentia	VV	Stefanaconi	11.722,02	11.722,02	11.722,02	11.722,02
1950	PUGLIA	Lecce	LE	Sternatia	60.354,45	60.354,45	60.354,45	60.354,45
1955	CALABRIA	Reggio di Calabria	RC	Stignano	70.129,48	70.129,48	70.129,48	70.129,48
1959	LAZIO	Rieti	RI	Stimigliano	47.407,48	47.407,48	47.407,48	47.407,48
1969	PIEMONTE	Torino	TO	Straminello	704,54	704,54	704,54	704,54
1970	PIEMONTE	Torino	TO	Strambino	8.109,86	8.109,86	8.109,86	8.109,86
1973	LAZIO	Frosinone	FR	Strangolagalli	22.095,18	22.095,18	22.095,18	22.095,18
1976	PIEMONTE	Verbania	VB	Stresa	31.126,23	31.126,23	31.126,23	31.126,23
1982	CALABRIA	Crotone	KR	Strongoli	29.370,85	29.370,85	29.370,85	29.370,85
1990	CAMPANIA	Avellino	AV	Sturmo	56.010,29	56.010,29	56.010,29	56.010,29
1995	SARDEGNA	Cagliari	CA	Suelli	48.263,74	48.263,74	48.263,74	48.263,74
1804	ABRUZZO	L'Aquila	AQ	Sulmona	47.084,99	47.084,99	47.084,99	47.084,99
L003	LOMBARDIA	Varese	VA	Sumirago	34.544,31	34.544,31	34.544,31	34.544,31
L007	PIEMONTE	Novara	NO	Suno	55.729,74	55.729,74	55.729,74	55.729,74
L008	PUGLIA	Lecce	LE	Supersano	122.348,23	122.348,23	122.348,23	122.348,23
L010	PUGLIA	Lecce	LE	Surano	24.393,42	24.393,42	24.393,42	24.393,42
L014	VENETO	Treviso	TV	Susegana	85.633,02	85.633,02	85.633,02	85.633,02
L016	SICILIA	Caltanissetta	CL	Sutera	83.391,83	83.391,83	83.391,83	83.391,83
L017	LAZIO	Viterbo	VT	Sutri	429.755,87	429.755,87	429.755,87	429.755,87
L019	TOSCANA	Livorno	LI	Suvereto	223.442,95	223.442,95	223.442,95	223.442,95
L023	SARDEGNA	Oristano	OR	Tadasuni	6.881,51	6.881,51	6.881,51	6.881,51
L024	LIGURIA	Imperia	IM	Taggia	46.865,35	46.865,35	46.865,35	46.865,35
L032	LOMBARDIA	Varese	VA	Taino	19.273,74	19.273,74	19.273,74	19.273,74
L040	VENETO	Belluno	BL	Tambre	1.136,70	1.136,70	1.136,70	1.136,70
L042	SICILIA	Messina	ME	Taormina	97.888,28	97.888,28	97.888,28	97.888,28
L046	LAZIO	Rieti	RI	Tarano	52.830,05	52.830,05	52.830,05	52.830,05
L048	PIEMONTE	Cuneo	CN	Tarantasca	48.269,09	48.269,09	48.269,09	48.269,09
L055	CALABRIA	Cosenza	CS	Tarsia	119.878,56	119.878,56	119.878,56	119.878,56




L058	VENETO	Treviso	TV	Tarzo	-	73.833,03	73.833,03
L059	PIEMONTE	Alessandria	AL	Tassarolo	-	30.773,53	30.773,53
L062	CAMPANIA	Avellino	AV	Taurasi	9.995,36	68.880,47	68.880,47
L064	PUGLIA	Lecce	LE	Taurisano	-	71.729,97	71.729,97
L067	TOSCANA	Firenze	FI	Tavarnelle Val di Pesa	29.195,81	113.360,36	113.360,36
L069	MOLISE	Campobasso	CB	Tavenna	-	34.117,02	34.117,02
L081	MARCHE	Pesaro e Urbino	PU	Tavullia	-	173.533,61	173.533,61
L083	CAMPANIA	Caserta	CE	Teano	-	708.858,49	708.858,49
D292	CAMPANIA	Salerno	SA	Teggiano	212.241,59	212.241,59	-
L100	VENETO	Padova	PD	Teolo	-	164.362,68	164.362,68
L103	ABRUZZO	Teramo	TE	Teramo	-	387.159,07	387.159,07
M282	SARDEGNA	Sassari	SS	Tergu	1.721,68	-	1.721,68
L109	PUGLIA	Bari	BA	Terlizzi	-	220.060,15	220.060,15
L112	SICILIA	Palermo	PA	Termini Imerese	-	268.814,66	268.814,66
L113	MOLISE	Campobasso	CB	Termoli	-	228.826,81	228.826,81
L115	LOMBARDIA	Varese	VA	Ternate	160,49	8.339,96	8.179,47
L117	UMBRIA	Terni	TR	Terni	-	443.464,27	443.464,27
L120	LAZIO	Latina	LT	Terracina	604.847,49	244.792,97	360.054,52
L124	CALABRIA	Cosenza	CS	Terranova da Sibari	54.513,87	-	54.513,87
L123	TOSCANA	Arezzo	AR	Terranuova Bracciolini	-	261.291,11	261.291,11
L134	CALABRIA	Cosenza	CS	Terravecchia	-	31.602,05	31.602,05
L138	TOSCANA	Pisa	PI	Terriccione	-	168.384,25	168.384,25
L142	CAMPANIA	Napoli	NA	Terzigno	-	78.532,62	78.532,62
L143	PIEMONTE	Alessandria	AL	Terzo	-	50.608,96	50.608,96
L146	LIGURIA	Imperia	IM	Terzorio	-	41.905,34	41.905,34
L150	LAZIO	Viterbo	VT	Tessennano	22.379,08	72.838,06	50.458,98
L166	PUGLIA	Lecce	LE	Tiggiano	-	20.551,15	20.551,15
L168	PIEMONTE	Asti	AT	Tigliole	-	64.310,78	64.310,78
L177	CALABRIA	Catanzaro	CZ	Tiriolo	67.517,57	67.517,57	-
L182	LAZIO	Roma	RM	Tivoli	-	192.531,57	192.531,57
L189	LAZIO	Rieti	RI	Toffia	-	16.118,24	16.118,24
L191	MARCHE	Macerata	MC	Tolentino	-	314.682,14	314.682,14
L204	PIEMONTE	Asti	AT	Tonengo	2.530,02	14.049,15	11.519,13
L205	CAMPANIA	Caserta	CE	Tora e Picilli	-	53.895,09	53.895,09
L206	CALABRIA	Cosenza	CS	Torano Castello	14.888,99	72.348,86	57.459,87
L207	ABRUZZO	Teramo	TE	Torano Nuovo	-	64.536,35	64.536,35



L212	CAMPANIA	Salerno	SA	Torchiaro	25.409,97	22.152,53
L214	CAMPANIA	Avellino	AV	Torella dei Lombardi	48.661,11	-
L216	UMBRIA	Perugia	PG	Torgiano	105.606,64	105.606,64
L219	PIEMONTE	Torino	TO	Torino	138.752,74	138.752,74
L218	ABRUZZO	Chieti	CH	Torino di Sangro	189.699,10	189.699,10
L220	PUGLIA	Bari	BA	Toritto	194.299,20	194.299,20
L235	SARDEGNA	Sassari	SS	Torralba	52.697,55	43.597,79
L237	LOMBARDIA	Pavia	PV	Torrazza Coste	119.571,64	119.571,64
L251	LOMBARDIA	Bergamo	BG	Torre Boldone	18.196,06	18.196,06
L247	PIEMONTE	Torino	TO	Torre Canavese	14.730,33	11.362,64
L263	ABRUZZO	Pescara	PE	Torre de' Passeri	23.208,76	23.208,76
L265	LOMBARDIA	Bergamo	BG	Torre de' Roveri	9.776,15	9.776,15
L272	CAMPANIA	Avellino	AV	Torre Le Nocelle	35.768,45	31.294,03
L254	CAMPANIA	Benevento	BN	Torreccuso	182.461,14	155.160,23
L270	VENETO	Padova	PD	Torreglia	93.146,64	93.146,64
M286	SICILIA	Messina	ME	Torrenova	355.531,26	355.531,26
L282	SICILIA	Palermo	PA	Torretta	76.684,19	76.684,19
L284	ABRUZZO	Chieti	CH	Torrevecchia Teatina	86.314,89	86.314,89
L287	VENETO	Verona	VR	Torri del Benaco	14.604,47	14.604,47
L290	LAZIO	Frosinone	FR	Torrice	77.145,54	73.631,57
L303	TOSCANA	Siena	SI	Torrta di Siena	3.513,97	-
L302	LAZIO	Roma	RM	Torrta Tiberina	30.247,63	-
A355	SARDEGNA	Ogliastra	OG	Tortoli	-	52.526,15
L304	PIEMONTE	Alessandria	AL	Tortona	74.414,23	74.414,23
L307	ABRUZZO	Teramo	TE	Tortoreto	177.598,24	177.598,24
L317	SICILIA	Palermo	PA	Trabia	92.355,64	92.355,64
L319	LOMBARDIA	Varese	VA	Tradate	76.356,83	76.356,83
L321	SARDEGNA	Oristano	OR	Tramatza	55.424,57	53.475,73
L342	LOMBARDIA	Varese	VA	Travedona-Monate	60.871,37	60.871,37
L346	EMILIA-ROMA	Parma	PR	Traversetolo	22.118,82	22.118,82
L348	EMILIA-ROMA	Piacenza	PC	Travo	166.717,54	166.717,54
L355	SICILIA	Catania	CT	Trecastagni	101.277,62	101.277,62
M318	MARCHE	Ancona	AN	Trecastelli	164.819,45	164.819,45
L363	ABRUZZO	Chieti	CH	Treglio	38.659,08	38.659,08
L364	VENETO	Verona	VR	Tregnago	124.089,33	124.089,33
L366	MARCHE	Macerata	MC	Treia	23.482,06	23.482,06
					121.039,02	121.039,02
					335.773,51	335.773,51




L367	PIEMONTE	Cuneo	CN	Treiso	15.476,26	-	15.476,26
L369	SICILIA	Catania	CT	Tremestieri Etneo	5.466,30	-	5.466,30
L375	CALABRIA	Cosenza	CS	Trenta	14.687,26	14.687,26	-
L384	TOSCANA	Siena	SI	Trequanda	25.397,66	82.062,99	56.665,33
L397	UMBRIA	Perugia	PG	Trevi	-	209.722,61	209.722,61
L401	LAZIO	Roma	RM	Trevignano Romano	-	80.248,78	80.248,78
L403	PIEMONTE	Alessandria	AL	Treville	4.936,85	29.103,31	24.166,46
L410	PIEMONTE	Cuneo	CN	Trezzo Tinella	9.550,97	63.019,83	53.468,86
L419	PUGLIA	Lecce	LE	Tricase	-	136.188,43	136.188,43
L427	PIEMONTE	Cunco	CN	Trinità	29.577,18	-	29.577,18
L431	SICILIA	Messina	ME	Tripi	-	171.615,40	171.615,40
L432	PIEMONTE	Alessandria	AL	Trisobbio	13.596,78	67.157,80	53.561,02
L433	VENETO	Vicenza	VI	Trissino	-	90.773,69	90.773,69
L445	PIEMONTE	Torino	TO	Trofarello	-	29.038,39	29.038,39
L447	PUGLIA	Foggia	FG	Troia	153.980,42	181.295,99	27.315,57
L461	CAMPANIA	Avellino	AV	Tufo	-	29.332,33	29.332,33
L462	PUGLIA	Lecce	LE	Tuglie	-	35.181,68	35.181,68
L463	SARDEGNA	Medio Campidano	VS	Tuili	-	46.831,35	46.831,35
L472	PUGLIA	Bari	BA	Turi	-	360.916,73	360.916,73
L473	SARDEGNA	Medio Campidano	VS	Turri	-	22.882,16	22.882,16
L310	LAZIO	Viterbo	VT	Tuscania	-	1.531.002,44	1.531.002,44
L482	SICILIA	Messina	ME	Ucria	63.900,08	63.900,08	-
L485	PUGLIA	Lecce	LE	Uggiano la Chiesa	-	39.505,88	39.505,88
L487	LOMBARDIA	Como	CO	Uggiate-Trevano	922,45	17.956,80	17.034,35
L488	SARDEGNA	Oristano	OR	Ulià Tirso	-	20.574,28	20.574,28
L501	MARCHE	Macerata	MC	Urbisaglia	25.775,42	77.543,32	51.767,90
L503	SARDEGNA	Sassari	SS	Uri	-	115.438,82	115.438,82
L505	MOLISE	Campobasso	CB	Ururi	-	95.543,20	95.543,20
L513	SARDEGNA	Medio Campidano	VS	Ussaramanna	-	22.475,25	22.475,25
L522	TOSCANA	Pistoia	PT	Uzzano	-	14.452,18	14.452,18
L526	ABRUZZO	Chieti	CH	Vacri	16.190,48	77.718,57	61.528,09
L537	TOSCANA	Prato	PO	Vaiano	-	46.404,30	46.404,30
L540	CAMPANIA	Caserta	CE	Vairano Patenora	-	215.371,78	215.371,78
L551	VENETO	Vicenza	VI	Valdagno	43.676,64	23.391,24	20.285,40
G319	SICILIA	Trapani	TP	Valderice	6.030,24	196.609,78	190.579,54
L565	VENETO	Treviso	TV	Valdobbiadene	-	150.954,66	150.954,66




L570	PIEMONTE	Alessandria	AL	Valenza	-	125.953,35	125.953,35
L574	PIEMONTE	Asti	AT	Valfenera	50.147,21	34.392,56	15.754,65
L583	SICILIA	Enna	EN	Valguarnera Caropepe	8.544,24	44.931,27	36.387,03
L591	CAMPANIA	Caserta	CE	Valle di Maddaloni	-	65.602,47	65.602,47
L596	LIGURIA	Imperia	IM	Vallebona	-	287.025,22	287.025,22
L603	SICILIA	Palermo	PA	Valledolmo	85.627,19	84.677,14	950,05
I322	CALABRIA	Catanzaro	CZ	Valleflorita	-	34.503,60	34.503,60
M331	MARCHE	Pesaro e Urbino	PU	Vallefoglia	-	110.171,21	110.171,21
L609	SICILIA	Caltanissetta	CL	Valllunga Pratameno	31.043,51	155.576,77	124.533,26
L612	LAZIO	Viterbo	VT	Vallerano	-	64.597,42	64.597,42
L639	LAZIO	Roma	RM	Valmontone	13.013,62	135.094,40	122.080,78
L640	LOMBARDIA	Como	CO	Valmorea	474,55	9.397,13	8.922,58
M320	EMILIAROMAGNA	Bologna	BO	Valsamoggia	101.284,94	455.209,12	353.924,18
L658	SICILIA	Catania	CT	Valverde	13.160,35	-	13.160,35
L668	PIEMONTE	Novara	NO	Vaprio d'Agogna	-	23.150,74	23.150,74
L670	PIEMONTE	Novara	NO	Varallo Pombia	2.806,19	31.739,37	28.933,18
L671	LOMBARDIA	Varese	VA	Varano Borghi	83,92	3.416,81	3.332,89
L673	CALABRIA	Reggio di Calabria	RC	Varapodio	56.139,14	-	56.139,14
L682	LOMBARDIA	Varese	VA	Varese	-	123.064,07	123.064,07
A701	LAZIO	Viterbo	VT	Vasanello	-	166.896,69	166.896,69
E372	ABRUZZO	Chieti	CH	Vasto	-	400.393,58	400.393,58
L698	PIEMONTE	Torino	TO	Vauda Canavese	-	21.140,19	15.589,82
L703	LOMBARDIA	Varese	VA	Vedano Olona	5.550,37	25.544,65	24.703,86
L709	LOMBARDIA	Monza e della Brianza	MB	Veduggio con Colzano	840,79	-	635,25
L713	LAZIO	Viterbo	VT	Veiano	635,25	-	73.779,03
L719	LAZIO	Roma	RM	Velletri	13.529,79	946.376,86	822.725,16
L725	MOLISE	Isernia	IS	Venafro	-	195.643,90	195.643,90
L733	LOMBARDIA	Varese	VA	Venegono Inferiore	401,79	13.928,06	13.526,27
L734	LOMBARDIA	Varese	VA	Venegono Superiore	449,13	16.757,50	16.308,37
L737	LOMBARDIA	Como	CO	Veniano	2.786,50	-	2.786,50
L738	BASILICATA	Potenza	PZ	Venosa	-	538.593,70	538.593,70
L739	CAMPANIA	Avellino	AV	Venticano	6.516,86	53.104,81	46.587,95
L741	LIGURIA	Imperia	IM	Ventimiglia	70.294,23	584.905,33	514.611,10
L740	SICILIA	Palermo	PA	Ventimiglia di Sicilia	13.452,20	97.609,23	84.157,03
L742	LAZIO	Latina	LT	Ventotene	-	3.867,55	3.867,55
L746	PIEMONTE	Verbania	VB	Verbania	-	38.769,66	38.769,66



M337	LOMBARDIA	Lecco	LC	Verderio	20.325,22	20.325,22	20.325,22	20.325,22
L758	PIEMONTE	Cuneo	CN	Verduno	-	20.326,89	5.305,31	5.305,31
L765	LOMBARDIA	Varese	VA	Vergiate	25.632,20	42.352,11	42.352,11	42.352,11
L772	EMILIAROMA	Piacenza	PC	Vernasca	-	154.117,03	154.117,03	154.117,03
L787	PIEMONTE	Torino	TO	Verrua Savoia	75.933,96	81.925,30	5.991,34	5.991,34
L792	LOMBARDIA	Como	CO	Vertemate con Minoprio	593,75	17.283,48	16.689,73	16.689,73
L797	EMILIAROMA	Rimini	RN	Verucchio	39.844,89	34.426,06	5.418,83	5.418,83
L798	PIEMONTE	Novara	NO	Veruno	2.686,60	29.137,09	26.450,49	26.450,49
L804	PIEMONTE	Cuneo	CN	Verzuolo	60.781,30	32.471,46	28.309,84	28.309,84
L811	PIEMONTE	Torino	TO	Vestignè	-	17.644,29	17.644,29	17.644,29
L814	LAZIO	Viterbo	VT	Vetralla	-	311.765,97	311.765,97	311.765,97
L817	PIEMONTE	Cuneo	CN	Veza d'Alba	8.929,44	-	8.929,44	8.929,44
L819	LIGURIA	La Spezia	SP	Vezzano Ligure	-	63.547,78	63.547,78	63.547,78
L820	EMILIAROMA	Reggio nell'Emilia	RE	Vezzano sul Crostolo	-	103.356,95	103.356,95	103.356,95
L828	SICILIA	Catania	CT	Viagrande	9.517,78	51.680,91	42.163,13	42.163,13
L829	PIEMONTE	Asti	AT	Viale	-	14.389,35	14.389,35	14.389,35
L830	PIEMONTE	Torino	TO	Vialfrè	1.896,60	20.280,96	18.384,36	18.384,36
L834	PIEMONTE	Asti	AT	Viarigi	-	55.488,98	55.488,98	55.488,98
F537	CALABRIA	Vibo Valentia	VV	Vibo Valentia	25.926,42	209.959,31	184.032,89	184.032,89
L836	LAZIO	Frosinone	FR	Vicalvi	-	26.050,83	26.050,83	26.050,83
L837	SICILIA	Palermo	PA	Vicari	282.001,18	282.001,18	-	-
L845	CAMPANIA	Napoli	NA	Vico Equense	9.492,18	102.107,67	92.615,49	92.615,49
L850	TOSCANA	Pisa	PI	Vicopisano	-	63.381,34	63.381,34	63.381,34
L856	VENETO	Treviso	TV	Vidor	-	67.426,41	67.426,41	67.426,41
L866	LOMBARDIA	Lecco	LC	Viganò	94,71	3.514,34	3.419,63	3.419,63
L880	PIEMONTE	Biella	BI	Vigiano Biellese	11.096,10	11.611,86	515,76	515,76
L881	PIEMONTE	Alessandria	AL	Vignale Monferrato	34.934,54	-	34.934,54	34.934,54
L882	LAZIO	Viterbo	VT	Vignanello	40.044,50	129.460,55	89.416,05	89.416,05
L885	EMILIAROMA	Modena	MO	Vignola	-	63.495,34	63.495,34	63.495,34
L897	EMILIAROMA	Piacenza	PC	Vigolzone	-	131.419,26	131.419,26	131.419,26
L904	PIEMONTE	Alessandria	AL	Viguzzolo	-	39.532,04	39.532,04	39.532,04
L920	PUGLIA	Brindisi	BR	Villa Castelli	-	181.183,93	181.183,93	181.183,93
L929	LOMBARDIA	Bergamo	BG	Villa d'Adda	1.676,36	22.537,27	20.860,91	20.860,91
A215	LOMBARDIA	Bergamo	BG	Villa d'Almè	-	19.037,09	19.037,09	19.037,09
L933	PIEMONTE	Biella	BI	Villa del Bosco	782,99	8.825,96	8.042,97	8.042,97
L956	LOMBARDIA	Como	CO	Villa Guardia	959,91	27.323,13	26.363,22	26.363,22



M018	CALABRIA	Reggio di Calabria	RC	Villa San Giovanni	4.842,08	22.690,09	17.848,01
H913	LAZIO	Viterbo	VT	Villa San Giovanni in Tuscia	3.184,80	11.956,89	8.772,09
I118	SARDEGNA	Cagliari	CA	Villa San Pietro	1.589,52	-	1.589,52
M019	PIEMONTE	Asti	AT	Villa San Secondo	5.232,49	28.659,27	23.426,78
L905	LAZIO	Frosinone	FR	Villa Santa Lucia	-	44.313,77	44.313,77
L924	SARDEGNA	Medio Campidano	VS	Villacidro	3.714,25	-	3.714,25
L931	PIEMONTE	Alessandria	AL	Villadeati	15.291,51	75.545,38	60.253,87
L942	PIEMONTE	Cuneo	CN	Villafalletto	105.266,76	-	105.266,76
L945	PIEMONTE	Asti	AT	Villafraanca d'Asti	-	53.767,29	53.767,29
L944	SICILIA	Agrigento	AG	Villafraanca Sicula	15.532,74	87.403,69	71.870,95
L951	SICILIA	Palermo	PA	Villafraanca Sicula	15.770,91	106.647,43	90.876,52
L952	VENETO	Vicenza	VI	Villafraanca Sicula	-	128.255,56	128.255,56
L959	SICILIA	Caltanissetta	CL	Villafraanca Sicula	199.499,04	199.499,04	-
L961	ABRUZZO	Chieti	CH	Villafraanca Sicula	-	71.592,27	71.592,27
L963	PIEMONTE	Alessandria	AL	Villafraanca Sicula	-	12.776,46	12.776,46
L964	ABRUZZO	Chieti	CH	Villafraanca Sicula	-	102.054,54	102.054,54
L965	CAMPANIA	Avellino	AV	Villafraanca Sicula	2.414,35	19.606,75	17.192,40
L966	SARDEGNA	Medio Campidano	VS	Villafraanca Sicula	-	105.471,66	105.471,66
L968	SARDEGNA	Carbonia Iglesias	CI	Villafraanca Sicula	-	99.605,12	99.605,12
L970	PIEMONTE	Alessandria	AL	Villafraanca Sicula	6.019,03	29.482,77	23.463,74
L982	PIEMONTE	Torino	TO	Villafraanca Sicula	2.368,91	-	2.368,91
L984	PIEMONTE	Asti	AT	Villafraanca Sicula	-	36.926,59	36.926,59
L974	PIEMONTE	Cuneo	CN	Villafraanca Sicula	27.467,00	33.047,91	5.580,91
L991	SARDEGNA	Oristano	OR	Villafraanca Sicula	-	21.417,11	21.417,11
L986	SARDEGNA	Medio Campidano	VS	Villafraanca Sicula	4.161,25	16.480,96	12.319,71
L987	SARDEGNA	Medio Campidano	VS	Villafraanca Sicula	11.198,14	44.779,72	33.581,58
M002	PIEMONTE	Torino	TO	Villafraanca Sicula	4.551,93	55.318,44	50.766,51
M004	PIEMONTE	Torino	TO	Villafraanca Sicula	-	18.116,62	18.116,62
M009	PIEMONTE	Alessandria	AL	Villafraanca Sicula	-	43.076,28	43.076,28
M011	SICILIA	Enna	EN	Villafraanca Sicula	-	126.084,12	126.084,12
M026	SARDEGNA	Cagliari	CA	Villafraanca Sicula	-	41.439,66	41.439,66
M059	TOSCANA	Firenze	FI	Villafraanca Sicula	-	257.311,91	257.311,91
M071	PIEMONTE	Torino	TO	Villafraanca Sicula	-	16.691,24	16.691,24
M077	PIEMONTE	Alessandria	AL	Villafraanca Sicula	-	58.977,65	58.977,65
M081	SICILIA	Trapani	TP	Villafraanca Sicula	9.361,05	39.844,45	30.483,40
M082	LAZIO	Viterbo	VT	Villafraanca Sicula	-	1.544.957,03	1.544.957,03




M086	LAZIO	Viterbo	VT	Viterchiano	-	90.310,70	90.310,70	90.310,70
M089	VENETO	Treviso	TV	Vittorio Veneto	3.005,00	136.098,22	133.093,22	133.093,22
M090	ABRUZZO	L'Aquila	AQ	Vitorito	10.793,73	15.323,88	4.530,15	4.530,15
M098	PIEMONTE	Biella	BI	Viverone	2.819,17	30.952,52	28.133,35	28.133,35
M103	VENETO	Padova	PD	Vo'	-	133.444,00	133.444,00	133.444,00
M118	VENETO	Treviso	PV	Volpago del Montello	-	228.454,36	228.454,36	228.454,36
M119	LOMBARDIA	Pavia	PV	Volpara	4.511,31	23.226,08	18.714,77	18.714,77
M120	PIEMONTE	Alessandria	AL	Volpedo	-	35.924,72	35.924,72	35.924,72
M125	LOMBARDIA	Mantova	MN	Volta Mantovana	-	107.176,72	107.176,72	107.176,72
M132	PUGLIA	Foggia	FG	Vulturino	117.257,47	117.257,47	-	-
M136	PIEMONTE	Cuneo	CN	Votignasco	6.876,26	-	6.876,26	6.876,26
M138	CALABRIA	Vibo Valentia	VV	Zaccanopoli	2.986,22	22.690,44	19.704,22	19.704,22
M141	LAZIO	Roma	RM	Zagarolo	172.044,25	259.834,89	87.790,64	87.790,64
M143	CALABRIA	Vibo Valentia	VV	Zambrone	-	42.146,95	42.146,95	42.146,95
M168	SARDEGNA	Oristano	OR	Zerfaliu	-	34.219,78	34.219,78	34.219,78
M170	VENETO	Vicenza	VI	Zermeghedo	-	15.985,27	15.985,27	15.985,27
L848	EMILIAROMA	Piacenza	PC	Ziano Piacentino	-	219.403,22	219.403,22	219.403,22
M182	LIGURIA	Genova	GE	Zoagli	-	18.926,83	18.926,83	18.926,83
M185	EMILIAROMA	Bologna	BO	Zola Predosa	-	140.037,33	140.037,33	140.037,33
M187	PUGLIA	Lecce	LE	Zollino	-	33.937,07	33.937,07	33.937,07
M194	VENETO	Vicenza	VI	Zovencedo	-	18.172,67	18.172,67	18.172,67
M199	VENETO	Vicenza	VI	Zugliano	-	31.855,99	31.855,99	31.855,99
M202	CALABRIA	Cosenza	CS	Zumpano	4.234,42	22.306,15	18.071,73	18.071,73
M204	CALABRIA	Vibo Valentia	VV	Zungri	10.346,13	77.000,54	66.654,41	66.654,41
TOTALE comuni delle regioni a statuto ordinario e della Sicilia e della Sardegna					50.911.036,52	278.242.078,84	227.331.042,32	
A326	VALLE D'AOSTA	Aosta	AO	Aosta	2.076,63	-	2.076,63	2.076,63
A448	FRIULI VG	Udine	UD	Artegna	-	42.269,24	42.269,24	42.269,24
B259	FRIULI VG	Udine	UD	Buja	-	108.020,43	108.020,43	108.020,43
B309	FRIULI VG	Udine	UD	Buttrio	-	40.040,24	40.040,24	40.040,24
B598	FRIULI VG	Pordenone	PN	Caneva	-	165.864,69	165.864,69	165.864,69
B712	FRIULI VG	Gorizia	GO	Capriva del Friuli	-	22.889,61	22.889,61	22.889,61
B994	FRIULI VG	Udine	UD	Cassacco	-	48.710,49	48.710,49	48.710,49
C758	FRIULI VG	Udine	UD	Cividale del Friuli	-	242.649,39	242.649,39	242.649,39
C885	FRIULI VG	Udine	UD	Colloredo di Monte Albano	-	106.450,70	106.450,70	106.450,70
D014	FRIULI VG	Gorizia	GO	Cormons	-	135.106,74	135.106,74	135.106,74
D027	FRIULI VG	Udine	UD	Como di Rosazzo	-	75.213,51	75.213,51	75.213,51


D455	FRIULIVG	Udine	UD	Faedis	-	126.050,84	126.050,84
D461	FRIULIVG	Udine	UD	Fagagna	-	226.061,40	226.061,40
D645	FRIULIVG	Gorizia	GO	Fogliano Redipuglia	8.049,67	1.275,88	6.773,79
D962	FRIULIVG	Udine	UD	Gemona del Friuli	-	119.525,22	119.525,22
E098	FRIULIVG	Gorizia	GO	Gorizia	-	127.189,43	127.189,43
E820	FRIULIVG	Udine	UD	Magnano in Riviera	-	29.998,59	29.998,59
E833	FRIULIVG	Udine	UD	Majano	-	136.992,08	136.992,08
E899	FRIULIVG	Udine	UD	Manzano	-	98.675,18	98.675,18
F356	FRIULIVG	Gorizia	GO	Monfalcone	1.723,01	4.768,22	3.045,21
F760	FRIULIVG	Udine	UD	Moruzzo	-	86.769,21	86.769,21
F767	FRIULIVG	Gorizia	GO	Mossa	2.830,02	9.789,88	6.959,86
F898	FRIULIVG	Udine	UD	Nimis	-	76.681,59	76.681,59
G163	FRIULIVG	Udine	UD	Osoppo	-	47.659,46	47.659,46
G238	FRIULIVG	Udine	UD	Pagnacco	-	99.279,38	99.279,38
G680	FRIULIVG	Pordenone	PN	Pinzano al Tagliamento	-	71.432,68	71.432,68
G949	FRIULIVG	Udine	UD	Povoletto	-	162.056,37	162.056,37
H029	FRIULIVG	Udine	UD	Premariacco	-	92.703,34	92.703,34
H161	FRIULIVG	Udine	UD	Ragogna	-	69.614,29	69.614,29
H347	FRIULIVG	Udine	UD	Rive d'Arcano	-	117.140,08	117.140,08
H531	FRIULIVG	Gorizia	GO	Ronchi dei Legionari	7.595,04	19.941,28	12.346,24
H816	FRIULIVG	Udine	UD	San Daniele del Friuli	-	157.590,17	157.590,17
D324	FRIULIVG	Trieste	TS	San Dorligo della Valle-Dolina	1.969,49	25.576,60	23.607,11
H906	FRIULIVG	Udine	UD	San Giovanni al Natisone	-	37.298,25	37.298,25
H964	FRIULIVG	Gorizia	GO	San Lorenzo Isontino	2.425,92	6.049,90	3.623,98
I621	FRIULIVG	Pordenone	PN	Sequals	-	101.713,18	101.713,18
L050	FRIULIVG	Udine	UD	Tarcento	-	84.751,79	84.751,79
L382	FRIULIVG	Udine	UD	Treppo Grande	-	51.419,79	51.419,79
L421	FRIULIVG	Udine	UD	Tricesimo	-	92.981,87	92.981,87
L424	FRIULIVG	Trieste	TS	Trieste	-	119.311,80	119.311,80
TOTALE comuni delle regioni Friuli Venezia Giulia, Valle d'Aosta e della provincia di Trento					26.669,78	3.387.512,79	3.360.843,01
TOTALE GENERALE					50.937.706,30	281.629.591,63	230.691.885,33

ALLEGATO C - RIMBORSI A FAVORE DEI COMUNI

Codice comune	Regione	Provincia	Prov	Comune	TOTALE
A005	LOMBARDIA	Lecco	LC	Abbadia Lariana	21.083,14
A007	SARDEGNA	Oristano	OR	Abbasanta	67.916,65
A008	ABRUZZO	Pescara	PE	Abbateggio	17.747,99
A018	ABRUZZO	L'Aquila	AQ	Acciano	23.512,73
A035	MARCHE	Pesaro e Urbino	PU	Acqualagna	83.970,26
A040	LAZIO	Viterbo	VT	Acquapendente	308.480,97
A041	CALABRIA	Cosenza	CS	Acquappesa	12.035,24
A043	CALABRIA	Vibo Valentia	VV	Acquaro	69.180,75
A044	MARCHE	Ascoli Piceno	AP	Acquasanta Terme	43.312,56
A045	UMBRIA	Terni	TR	Acquasparta	200.781,15
A057	LOMBARDIA	Bergamo	BG	Adrara San Martino	29.094,25
A058	LOMBARDIA	Bergamo	BG	Adrara San Rocco	12.870,09
A065	CALABRIA	Reggio di Calabria	RC	Africo	33.714,16
A069	SARDEGNA	OlbiaTempio	OT	Aggius	46.332,23
H848	SARDEGNA	OlbiaTempio	OT	Aglientu	9.720,02
A082	LOMBARDIA	Brescia	BS	Agnosine	17.287,53
A102	CALABRIA	Cosenza	CS	Aiello Calabro	42.969,26
A105	CALABRIA	Cosenza	CS	Aieta	28.275,92
A106	CAMPANIA	Caserta	CE	Ailano	12.557,06
A107	PIEMONTE	Biella	BI	Ailoche	6.511,66
A111	LIGURIA	Imperia	IM	Airole	10.777,28
A121	VENETO	Belluno	BL	Alano di Piave	48.081,68
A122	LIGURIA	Savona	SV	Alasio	3.536,35
A123	LAZIO	Frosinone	FR	Alatri	197.250,29
A126	SARDEGNA	Oristano	OR	Albagiara	17.926,09
A128	CAMPANIA	Salerno	SA	Albanella	17.566,77
A138	EMILIAROMAGNA	Parma	PR	Albareto	90.257,04
A143	LOMBARDIA	Como	CO	Albavilla	18.671,19
A145	LIGURIA	Savona	SV	Albenga	1.126.293,31
A146	PIEMONTE	Alessandria	AL	Albera Ligure	18.931,28
A153	LOMBARDIA	Como	CO	Albese con Cassano	14.691,88
A163	LOMBARDIA	Bergamo	BG	Albino	65.080,53
A166	LIGURIA	Savona	SV	Albisola Superiore	5.796,58
A172	LOMBARDIA	Sondrio	SO	Albosaggia	59.627,18
A177	SICILIA	Messina	ME	Alcara li Fusi	122.705,21
A180	SARDEGNA	Oristano	OR	Ales	30.935,04
A193	LOMBARDIA	Bergamo	BG	Algua	6.478,97
A196	BASILICATA	Matera	MT	Aliano	95.310,24
A200	CAMPANIA	Caserta	CE	Alife	95.851,80
A204	SARDEGNA	Oristano	OR	Allai	19.755,10
A207	UMBRIA	Terni	TR	Allerona	126.611,28
A210	LAZIO	Roma	RM	Allumiere	166.497,20
A216	LOMBARDIA	Bergamo	BG	Almenno San Bartolomeo	27.377,30
A217	LOMBARDIA	Bergamo	BG	Almenno San Salvatore	12.957,90
A218	PIEMONTE	Torino	TO	Almese	38.111,86
A226	LIGURIA	Savona	SV	Altare	8.909,45
A242	UMBRIA	Terni	TR	Alviano	10.464,68
A244	LAZIO	Frosinone	FR	Alvito	125.239,11
A246	LOMBARDIA	Bergamo	BG	Alzano Lombardo	26.985,26
A251	CAMPANIA	Salerno	SA	Amalfi	38.544,18
A252	MARCHE	Fermo	FM	Amandola	80.851,89
A256	LAZIO	Frosinone	FR	Amaseno	148.412,25
A263	CALABRIA	Cosenza	CS	Amendolara	90.857,20
A273	LOMBARDIA	Sondrio	SO	Andalo Valtellino	8.853,89
A278	LIGURIA	Savona	SV	Andora	180.653,23
A280	PIEMONTE	Biella	BI	Andorno Micca	12.981,46
A285	PUGLIA	BarlettaAndriaTrani	BT	Andria	586.556,68
A287	SARDEGNA	Sassari	SS	Anela	38.993,14
A288	LOMBARDIA	Brescia	BS	Anfo	14.903,98
A291	TOSCANA	Arezzo	AR	Anghiari	198.567,34
A293	LOMBARDIA	Brescia	BS	Angolo Terme	42.109,81



A309	LAZIO	Roma	RM	Anticoli Corrado	24.944,77
A313	SICILIA	Messina	ME	Antillo	60.108,88
A314	CALABRIA	Reggio di Calabria	RC	Antonimina	43.841,06
A315	LAZIO	Rieti	RI	Antrodoto	45.044,64
A318	ABRUZZO	L'Aquila	AQ	Anversa degli Abruzzi	21.723,63
A325	PIEMONTE	VerbanoSusioOssola	VB	Anzola d'Ossola	12.708,56
A327	MARCHE	Pesaro e Urbino	PU	Apecchio	59.731,21
A328	CAMPANIA	Benevento	BN	Apice	23.733,62
A329	MARCHE	Macerata	MC	Apiro	94.612,03
A335	MARCHE	Ascoli Piceno	AP	Appignano del Tronto	83.977,23
A338	LIGURIA	Imperia	IM	Apricale	23.975,20
A343	CAMPANIA	Salerno	SA	Aquara	124.064,58
A344	LIGURIA	Imperia	IM	Aquila d'Arroschia	8.049,54
A359	SARDEGNA	Medio Campidano	VS	Arbus	186.836,70
A363	LAZIO	Frosinone	FR	Arce	4.191,28
A367	ABRUZZO	Chieti	CH	Archi	76.625,23
A371	LOMBARDIA	Varese	VA	Arcisate	25.823,24
A382	LOMBARDIA	Sondrio	SO	Ardenno	32.162,36
A385	CALABRIA	Reggio di Calabria	RC	Ardore	45.550,88
A386	CALABRIA	Vibo Valentia	VV	Arena	42.850,96
A388	LIGURIA	Genova	GE	Arenzano	41.019,88
A391	LOMBARDIA	Como	CO	Argegno	2.790,76
A409	PIEMONTE	VerbanoSusioOssola	VB	Arizzano	1.635,94
A414	PIEMONTE	Novara	NO	Armeno	32.608,87
A418	LIGURIA	Imperia	IM	Armo	7.054,38
A419	SARDEGNA	Cagliari	CA	Armungia	18.494,39
A422	LIGURIA	Savona	SV	Arnasco	6.338,57
A436	PIEMONTE	Alessandria	AL	Arquata Scrivia	8.258,66
A439	UMBRIA	Terni	TR	Arrone	65.022,97
A443	VENETO	Belluno	BL	Arsiè	100.036,27
A444	VENETO	Vicenza	VI	Arsiero	53.882,70
A445	ABRUZZO	Teramo	TE	Arsita	27.961,09
A446	LAZIO	Roma	RM	Arsoli	20.896,58
A451	LOMBARDIA	Brescia	BS	Artogne	33.514,41
A453	SARDEGNA	OlbiaTempio	OT	Arzachena	126.943,11
A460	CAMPANIA	Salerno	SA	Ascea	100.305,96
A462	MARCHE	Ascoli Piceno	AP	Ascoli Piceno	42.884,34
A474	SARDEGNA	Cagliari	CA	Assemini	323.460,76
A475	UMBRIA	Perugia	PG	Assisi	513.999,00
A476	LOMBARDIA	Como	CO	Asso	15.849,19
A477	SARDEGNA	Oristano	OR	Assolo	31.742,01
A480	SARDEGNA	Oristano	OR	Asuni	16.806,27
A482	BASILICATA	Potenza	PZ	Atella	117.650,75
A486	LAZIO	Frosinone	FR	Atina	107.690,97
A487	CAMPANIA	Salerno	SA	Atrani	1.171,48
A490	UMBRIA	Terni	TR	Attigliano	36.437,23
A492	SARDEGNA	Nuoro	NU	Atzara	44.385,93
A493	MARCHE	Pesaro e Urbino	PU	Auditore	42.617,62
A496	TOSCANA	MassaCarrara	MS	Aulla	75.679,31
A499	LIGURIA	Imperia	IM	Aurigo	10.838,14
A502	LAZIO	Frosinone	FR	Ausonia	3.172,83
A506	LIGURIA	Genova	GE	Avegno	15.659,86
A508	CAMPANIA	Avellino	AV	Avella	47.494,86
M258	UMBRIA	Terni	TR	Avigliano Umbro	134.965,08
A523	PIEMONTE	Alessandria	AL	Avolasca	31.163,31
A532	LOMBARDIA	Varese	VA	Azzio	3.316,80
A536	LIGURIA	Imperia	IM	Badalucco	16.755,68
M214	SARDEGNA	OlbiaTempio	OT	Badesi	31.613,51
A540	VENETO	Verona	VR	Badia Calavena	44.008,33
A542	CALABRIA	Catanzaro	CZ	Badolato	75.593,87
A544	CALABRIA	Reggio di Calabria	RC	Bagaladi	50.340,79
A550	LOMBARDIA	Pavia	PV	Bagnaria	27.302,87
A555	PIEMONTE	Cuneo	CN	Bagnasco	38.455,35
A560	TOSCANA	Lucca	LU	Bagni di Lucca	89.316,47




A565	EMILIAROMAGNA	ForlìCesena	FC	Bagno di Romagna	226.784,11
A576	TOSCANA	MassaCarrara	MS	Bagnone	36.689,87
A580	CAMPANIA	Avellino	AV	Baiano	7.115,23
A586	EMILIAROMAGNA	Reggio nell'Emilia	RE	Baiso	144.096,50
A587	PIEMONTE	Torino	TO	Balangero	32.984,31
A593	LIGURIA	Savona	SV	Balestrino	10.465,32
A597	SARDEGNA	Cagliari	CA	Ballao	28.452,13
A600	PIEMONTE	Vercelli	VC	Balmuccia	4.770,66
A603	ABRUZZO	L'Aquila	AQ	Balsorano	63.160,77
A604	BASILICATA	Potenza	PZ	Balvano	34.489,60
A612	BASILICATA	Potenza	PZ	Banzi	196.828,05
A632	TOSCANA	Firenze	FI	Barberino di Mugello	222.776,77
A638	SICILIA	Messina	ME	Barcellona Pozzo di Gotto	84.661,41
A657	TOSCANA	Lucca	LU	Barga	61.404,83
A658	LIGURIA	Genova	GE	Bargagli	22.980,63
A661	LOMBARDIA	Brescia	BS	Barghe	7.595,28
A663	SARDEGNA	Ogliastra	OG	Bari Sardo	10.203,65
A674	CAMPANIA	Salerno	SA	Baronissi	13.149,37
A691	UMBRIA	Terni	TR	Baschi	28.112,54
A692	ABRUZZO	Teramo	TE	Basciano	41.747,42
A703	VENETO	Vicenza	VI	Bassano del Grappa	21.859,49
A707	LAZIO	Latina	LT	Bassiano	41.400,51
A722	SARDEGNA	Ogliastra	OG	Baunei	22.088,32
A725	PIEMONTE	VerbanoSusioOssola	VB	Baveno	8.247,97
A728	LOMBARDIA	Varese	VA	Bedero Valcuvia	1.627,53
A731	EMILIAROMAGNA	Parma	PR	Bedonia	120.686,76
A732	LOMBARDIA	Bergamo	BG	Bedulita	7.147,96
A733	PIEMONTE	VerbanoSusioOssola	VB	Bee	2.752,55
A740	MARCHE	Pesaro e Urbino	PU	Belforte all'Isauro	15.887,91
A739	MARCHE	Macerata	MC	Belforte del Chienti	37.054,15
M335	LOMBARDIA	Como	CO	Bellagio	41.875,19
A745	LOMBARDIA	Lecco	LC	Bellano	7.888,99
A756	CAMPANIA	Salerno	SA	Bellosguardo	44.787,68
A757	VENETO	Belluno	BL	Belluno	262.461,63
A762	CALABRIA	Cosenza	CS	Belmonte Calabro	43.007,64
A763	LAZIO	Frosinone	FR	Belmonte Castello	15.769,66
A768	CALABRIA	Cosenza	CS	Belsito	15.919,15
A773	CALABRIA	Cosenza	CS	Belvedere Marittimo	70.735,72
A778	LOMBARDIA	Como	CO	Bene Lario	5.057,88
A780	CALABRIA	Reggio di Calabria	RC	Benestare	24.882,82
A781	SARDEGNA	Sassari	SS	Benetutti	82.649,81
A787	LOMBARDIA	Sondrio	SO	Berberno di Valtellina	63.673,29
A789	SARDEGNA	OlbiaTempio	OT	Berchidda	120.719,73
A805	PIEMONTE	Cuneo	CN	Bernezzo	54.011,83
A817	LOMBARDIA	Brescia	BS	Berzo Inferiore	29.020,47
A815	LOMBARDIA	Bergamo	BG	Berzo San Fermo	11.071,22
A819	LOMBARDIA	Varese	VA	Besano	3.250,68
A827	SARDEGNA	Sassari	SS	Bessude	36.554,04
A831	EMILIAROMAGNA	Piacenza	PC	Bettola	173.680,36
A834	PIEMONTE	VerbanoSusioOssola	VB	Beura-Carlezza	13.448,73
A835	UMBRIA	Perugia	PG	Bevagna	28.152,85
A836	LIGURIA	La Spezia	SP	Beverino	43.050,11
A846	LOMBARDIA	Bergamo	BG	Bianzano	13.409,21
A848	LOMBARDIA	Sondrio	SO	Bianzone	41.640,45
A851	TOSCANA	Arezzo	AR	Bibbiena	94.204,36
A853	PIEMONTE	Torino	TO	Bibiana	107.862,19
A861	LOMBARDIA	Brescia	BS	Bienno	39.618,86
A876	PIEMONTE	Biella	BI	Bioglio	19.115,09
A878	LOMBARDIA	Brescia	BS	Bione	30.598,35
A880	SARDEGNA	Nuoro	NU	Birori	30.645,04
A885	ABRUZZO	Teramo	TE	Bisenti	76.093,74
A887	CALABRIA	Cosenza	CS	Bisignano	173.476,35
A891	LOMBARDIA	Varese	VA	Bisuschio	13.155,52
A893	PUGLIA	Bari	BA	Bitonto	194.760,51




A895	SARDEGNA	Nuoro	NU	Bitti	174.954,22
A897	CALABRIA	Reggio di Calabria	RC	Bivongi	55.365,50
A905	LOMBARDIA	Como	CO	Blevio	4.478,41
A909	EMILIAROMAGNA	Piacenza	PC	Bobbio	156.620,24
A922	LIGURIA	Genova	GE	Bogliasco	3.416,87
A931	LIGURIA	Savona	SV	Boissano	12.239,36
A930	MOLISE	Campobasso	CB	Bojano	59.428,41
A944	EMILIAROMAGNA	Bologna	BO	Bologna	204.447,99
A945	ABRUZZO	Pescara	PE	Bolognano	7.449,61
A948	SARDEGNA	Nuoro	NU	Bolotana	81.516,07
A956	ABRUZZO	Chieti	CH	Bomba	27.573,58
A960	SARDEGNA	Oristano	OR	Bonarcado	70.075,81
A961	LIGURIA	La Spezia	SP	Bonassola	11.391,58
A973	CALABRIA	Cosenza	CS	Bonifati	42.372,83
A977	SARDEGNA	Sassari	SS	Bono	84.403,11
A978	SARDEGNA	Sassari	SS	Bonorva	160.477,32
A979	PIEMONTE	Cuneo	CN	Bonvicino	11.441,43
A993	LIGURIA	Imperia	IM	Borghetto d'Arroscia	27.166,40
A998	PIEMONTE	Alessandria	AL	Borghetto di Borbera	37.676,02
A992	LIGURIA	La Spezia	SP	Borghetto di Vara	22.129,69
B003	PIEMONTE	Torino	TO	Borgiallo	7.586,53
B007	TOSCANA	Lucca	LU	Borgo a Mozzano	63.361,48
B010	LOMBARDIA	Bergamo	BG	Borgo di Terzo	4.136,31
B026	MARCHE	Pesaro e Urbino	PU	Borgo Pace	29.006,61
B028	LOMBARDIA	Pavia	PV	Borgo Priolo	175.084,09
B036	TOSCANA	Firenze	FI	Borgo San Lorenzo	242.614,44
B044	EMILIAROMAGNA	Bologna	BO	Borgo Tossignano	167.014,08
B042	EMILIAROMAGNA	Parma	PR	Borgo Val di Taro	140.706,53
A996	LAZIO	Rieti	RI	Borgo Velino	23.576,53
B018	PIEMONTE	Cuneo	CN	Borgomale	26.528,83
B020	LIGURIA	Imperia	IM	Borgomaro	35.039,88
B024	PIEMONTE	Torino	TO	Borgone Susa	7.820,42
B030	LOMBARDIA	Pavia	PV	Borgoratto Mormorolo	51.799,11
B041	PIEMONTE	Vercelli	VC	Borgosesia	32.503,49
B048	LIGURIA	Savona	SV	Bormida	11.472,04
B061	VENETO	Treviso	TV	Borso del Grappa	12.557,57
B062	SARDEGNA	Nuoro	NU	Bortigali	103.242,70
B063	SARDEGNA	OlbiaTempio	OT	Bortigiadas	37.759,78
B067	LIGURIA	Genova	GE	Borzonasca	76.023,58
B068	SARDEGNA	Oristano	OR	Bosa	229.430,60
B079	PIEMONTE	Cuneo	CN	Bosia	15.677,57
B080	PIEMONTE	Alessandria	AL	Bosio	61.788,51
B091	LOMBARDIA	Brescia	BS	Botticino	6.890,97
B094	SARDEGNA	Sassari	SS	Bottidda	38.404,98
B098	CALABRIA	Reggio di Calabria	RC	Bovalino	40.063,71
B102	LOMBARDIA	Brescia	BS	Bovezzo	19.109,61
B115	CAMPANIA	Salerno	SA	Bracigliano	69.852,81
B124	LOMBARDIA	Brescia	BS	Braone	11.571,82
B132	VENETO	Vicenza	VI	Breganze	35.033,55
B149	LOMBARDIA	Brescia	BS	Breno	69.836,02
B150	LOMBARDIA	Varese	VA	Brenta	6.053,82
B152	VENETO	Verona	VR	Brentino Belluno	66.485,36
B154	VENETO	Verona	VR	Brenzone	29.966,37
B166	LOMBARDIA	Varese	VA	Brezzo di Bedero	5.393,07
B167	PIEMONTE	Cuneo	CN	Briaglia	15.573,84
B171	PIEMONTE	Torino	TO	Bricherasio	116.767,78
B172	LOMBARDIA	Como	CO	Brienno	4.876,81
B179	PIEMONTE	Alessandria	AL	Brignano-Frascata	43.277,22
B182	LOMBARDIA	Varese	VA	Brinzio	2.834,89
B188	EMILIAROMAGNA	Ravenna	RA	Brisighella	287.776,11
B191	LOMBARDIA	Varese	VA	Brissago-Valtravaglia	4.943,33
B200	PIEMONTE	Cuneo	CN	Bronello	9.219,88
B207	PIEMONTE	VerbanoCusioOssola	VB	Brovello-Carpugnino	13.445,15
B214	LIGURIA	La Spezia	SP	Brugnato	13.375,74




B228	LOMBARDIA	Varese	VA	Brusimpiano	1.668,27
B232	PIEMONTE	Torino	TO	Bruzolo	17.264,77
B234	CALABRIA	Reggio di Calabria	RC	Bruzzano Zeffirio	22.626,53
B236	PIEMONTE	Asti	AT	Bubbio	55.319,40
B239	CAMPANIA	Benevento	BN	Bucciano	8.678,88
B248	SARDEGNA	OlbiaTempio	OT	Budoni	67.456,76
B255	LOMBARDIA	Sondrio	SO	Buglio in Monte	35.245,93
B256	ABRUZZO	L'Aquila	AQ	Bugnara	42.664,79
B264	SARDEGNA	Sassari	SS	Bultei	79.357,02
B266	CAMPANIA	Salerno	SA	Buonabitacolo	37.263,44
B270	CALABRIA	Cosenza	CS	Buonvicino	42.362,31
B275	SICILIA	Agrigento	AG	Burgio	94.777,93
B276	SARDEGNA	Sassari	SS	Burgos	28.437,09
B282	LIGURIA	Genova	GE	Busalla	24.638,33
B288	SICILIA	Trapani	TP	Busetto Palizzolo	61.366,14
B294	ABRUZZO	Pescara	PE	Bussi sul Tirino	25.732,35
B297	PIEMONTE	Torino	TO	Bussoleno	39.040,71
B303	TOSCANA	Pisa	PI	Buti	4.253,61
B311	PIEMONTE	Alessandria	AL	Cabella Ligure	43.948,96
B315	SICILIA	Palermo	PA	Caccamo	546.256,14
B326	LOMBARDIA	Varese	VA	Cadegliano-Viconago	5.569,60
B350	PIEMONTE	Torino	TO	Cafasse	25.432,73
B352	MARCHE	Pesaro e Urbino	PU	Cagli	275.073,58
B357	PUGLIA	Foggia	FG	Cagnano Varano	226.848,94
B365	LOMBARDIA	Brescia	BS	Caino	30.005,70
B366	LOMBARDIA	Sondrio	SO	Caiolo	37.862,08
B369	LIGURIA	Savona	SV	Cairo Montenotte	109.310,05
B374	CAMPANIA	Avellino	AV	Calabritto	56.230,62
B378	SARDEGNA	OlbiaTempio	OT	Calangianus	90.518,04
B384	SICILIA	Catania	CT	Calatabiano	128.943,20
B390	TOSCANA	Pisa	PI	Calci	5.157,62
B391	BASILICATA	Matera	MT	Calciano	65.232,15
B398	MARCHE	Macerata	MC	Caldarola	41.155,10
B406	TOSCANA	Firenze	FI	Calenzano	8.712,70
B408	EMILIAROMAGNA	Parma	PR	Calestano	89.866,91
B410	LIGURIA	La Spezia	SP	Calice al Cornoviglio	20.140,51
B409	LIGURIA	Savona	SV	Calice Ligure	22.060,49
B415	CAMPANIA	Avellino	AV	Calitri	167.946,45
B423	LOMBARDIA	Lecco	LC	Calolziocorte	23.855,74
B424	CALABRIA	Cosenza	CS	Calopezzati	13.260,22
B426	CALABRIA	Cosenza	CS	Caloveto	30.842,29
B433	VENETO	Vicenza	VI	Caltrano	35.235,25
B437	CAMPANIA	Salerno	SA	Calvanico	25.860,05
B441	VENETO	Vicenza	VI	Calvene	19.590,13
B446	UMBRIA	Terni	TR	Calvi dell'Umbria	107.498,84
B455	TOSCANA	Lucca	LU	Camaione	103.797,49
B463	PIEMONTE	VerbanoCusioOssola	VB	Cambiasca	4.659,11
B465	PIEMONTE	Biella	BI	Camburzano	9.362,16
B467	PIEMONTE	Cuneo	CN	Camerana	32.587,13
B471	LOMBARDIA	Bergamo	BG	Camerata Cornelio	7.296,29
B476	CAMPANIA	Salerno	SA	Camerota	68.535,65
B492	CAMPANIA	Salerno	SA	Campagna	242.086,63
B504	UMBRIA	Perugia	PG	Campello sul Clitunno	66.470,32
B538	LIGURIA	Genova	GE	Campo Ligure	31.083,69
B553	TOSCANA	Livorno	LI	Campo nell'Elba	25.794,07
B528	MOLISE	Campobasso	CB	Campodipietra	27.064,79
B547	VENETO	Vicenza	VI	Campolongo sul Brenta	11.066,30
B551	LIGURIA	Genova	GE	Campomorone	51.139,79
B555	CAMPANIA	Salerno	SA	Campora	31.932,99
B557	TOSCANA	Lucca	LU	Camporgiano	17.874,34
B562	MARCHE	Macerata	MC	Camporotondo di Fiastone	20.906,75
B597	LAZIO	Viterbo	VT	Canepina	40.226,64
B606	ABRUZZO	L'Aquila	AQ	Canistro	15.796,07
B607	CALABRIA	Cosenza	CS	Canna	23.579,70




B608	CAMPANIA	Salerno	SA	Cannalunga	11.866,82
B609	UMBRIA	Perugia	PG	Cannara	13.849,48
B610	PIEMONTE	VerbanoCusioOssola	VB	Cannero Riviera	3.531,07
B615	PIEMONTE	VerbanoCusioOssola	VB	Cannobio	17.998,87
B617	CALABRIA	Reggio di Calabria	RC	Canolo	47.579,14
C669	EMILIAROMAGNA	Reggio nell'Emilia	RE	Canossa	120.922,68
B626	TOSCANA	Prato	PO	Cantagallo	49.301,49
B628	PIEMONTE	Torino	TO	Cantalupa	20.851,13
B629	PIEMONTE	Alessandria	AL	Cantalupo Ligure	17.645,69
B630	MOLISE	Isernia	IS	Cantalupo nel Sannio	33.849,28
B634	LOMBARDIA	Varese	VA	Cantello	21.415,24
B636	MARCHE	Pesaro e Urbino	PU	Cantiano	62.154,69
B641	LOMBARDIA	Como	CO	Canzo	18.872,91
B648	TOSCANA	Lucca	LU	Capannori	33.159,34
B651	ABRUZZO	L'Aquila	AQ	Capestrano	55.174,33
B655	CALABRIA	Vibo Valentia	VV	Capistrano	38.743,62
B661	LOMBARDIA	Bergamo	BG	Capizzone	9.254,28
B664	LOMBARDIA	Brescia	BS	Capo di Ponte	18.931,01
B669	TOSCANA	Livorno	LI	Capoliveri	19.677,15
B670	TOSCANA	Arezzo	AR	Capolona	13.101,39
B674	CAMPANIA	Avellino	AV	Caposele	49.724,48
B675	SARDEGNA	Cagliari	CA	Capoterra	138.825,59
B685	TOSCANA	Livorno	LI	Capraia Isola	2.665,15
B694	PIEMONTE	VerbanoCusioOssola	VB	Caprezzo	3.081,69
B704	CAMPANIA	Caserta	CE	Capriati a Volturno	38.959,44
B705	PIEMONTE	Torino	TO	Caprie	23.485,68
B708	PIEMONTE	Biella	BI	Caprile	6.461,81
B710	LOMBARDIA	Bergamo	BG	Caprino Bergamasco	25.728,72
B709	VENETO	Verona	VR	Caprino Veronese	28.506,56
B726	LIGURIA	Genova	GE	Carasco	1.210,19
B730	LOMBARDIA	Como	CO	Carate Urio	4.781,57
B734	LIGURIA	Imperia	IM	Caravonica	7.338,08
B745	SARDEGNA	CarboniaIglesias	CI	Carbonia	157.971,33
B748	LIGURIA	Savona	SV	Carcare	13.266,82
B758	CALABRIA	Catanzaro	CZ	Cardinale	512,12
B762	PIEMONTE	Torino	TO	Carema	15.896,56
B766	CALABRIA	Reggio di Calabria	RC	Careri	97.095,18
B771	CALABRIA	Crotone	KR	Carfizzi	31.118,60
B774	CALABRIA	Cosenza	CS	Cariati	13.109,90
B784	PUGLIA	Foggia	FG	Carlantino	41.033,11
B785	LOMBARDIA	Como	CO	Carlazzo	14.825,55
B787	SICILIA	Siracusa	SR	Carlentini	276.074,19
B804	SICILIA	Messina	ME	Caronia	437.631,76
B813	CALABRIA	Cosenza	CS	Carpanzano	16.176,62
B825	EMILIAROMAGNA	Reggio nell'Emilia	RE	Carpinetti	163.119,78
B827	ABRUZZO	Pescara	PE	Carpineto della Nora	17.284,77
B828	LAZIO	Roma	RM	Carpineto Romano	96.307,51
B826	ABRUZZO	Chieti	CH	Carpineto Sinello	41.244,50
B829	PUGLIA	Foggia	FG	Carpino	177.033,86
B832	TOSCANA	MassaCarrara	MS	Carrara	11.113,96
B838	LIGURIA	La Spezia	SP	Carro	20.146,54
B839	LIGURIA	La Spezia	SP	Carrodano	16.139,70
B840	PIEMONTE	Alessandria	AL	Carrosio	14.352,38
B847	PIEMONTE	Alessandria	AL	Cartosio	44.355,99
B861	ABRUZZO	Chieti	CH	Casalanguida	43.905,46
B862	LAZIO	Frosinone	FR	Casalattico	31.076,47
B876	PIEMONTE	VerbanoCusioOssola	VB	Casale Corte Cerro	10.294,41
B882	PIEMONTE	Alessandria	AL	Casaleggio Boiro	16.127,89
B888	CAMPANIA	Salerno	SA	Casaleto Spartano	53.702,27
B892	EMILIAROMAGNA	Bologna	BO	Casalfiumanese	176.904,00
B904	PUGLIA	Foggia	FG	Casalnuovo Monterotaro	92.424,90
B918	SICILIA	Messina	ME	Casalvecchio Siculo	78.716,39
B921	LOMBARDIA	Varese	VA	Casalzuigno	7.260,31
B927	LIGURIA	Savona	SV	Casanova Lerrone	39.186,64



B932	LAZIO	Roma	RM	Casape	9.351,45
B933	PIEMONTE	Biella	BI	Casapinta	2.645,57
B934	LAZIO	Rieti	RI	Casaprota	15.900,40
B939	LIGURIA	Genova	GE	Casarza Ligure	33.917,57
B941	PIEMONTE	Alessandria	AL	Casasco	24.647,19
B947	LOMBARDIA	Bergamo	BG	Casazza	14.597,72
B955	PIEMONTE	Torino	TO	Caselette	47.944,23
B956	LIGURIA	Genova	GE	Casella	14.377,21
B959	CAMPANIA	Salerno	SA	Caselle in Pittari	61.228,51
B967	EMILIAROMAGNA	Reggio nell'Emilia	RE	Casina	121.394,91
B974	LOMBARDIA	Como	CO	Caslino d'Erba	9.287,40
B978	LOMBARDIA	Bergamo	BG	Casnigo	18.638,73
B980	CAMPANIA	Napoli	NA	Casola di Napoli	4.526,05
B979	TOSCANA	MassaCarrara	MS	Casola in Lunigiana	23.536,30
B982	EMILIAROMAGNA	Ravenna	RA	Casola Valsenio	292.792,41
A472	LAZIO	Rieti	RI	Casperia	39.402,97
B999	LOMBARDIA	Varese	VA	Cassano Valcuvia	3.468,87
C006	SICILIA	Siracusa	SR	Cassarò	49.002,91
C022	PIEMONTE	Asti	AT	Cassinasco	33.960,35
C030	PIEMONTE	Alessandria	AL	Cassinelle	33.685,43
C034	LAZIO	Frosinone	FR	Cassinò	11.430,29
C040	ABRUZZO	Teramo	TE	Castel Castagna	24.650,53
C086	EMILIAROMAGNA	Bologna	BO	Castel del Rio	68.729,89
B969	EMILIAROMAGNA	Bologna	BO	Castel di Casio	30.537,84
C090	ABRUZZO	L'Aquila	AQ	Castel di Ieri	22.362,05
C097	CAMPANIA	Caserta	CE	Castel di Sasso	10.791,38
C102	TOSCANA	Arezzo	AR	Castel Focognano	56.327,78
C117	UMBRIA	Terni	TR	Castel Giorgio	118.489,06
C203	LAZIO	Roma	RM	Castel Madama	79.212,17
C262	CAMPANIA	Salerno	SA	Castel San Lorenzo	56.207,37
C263	TOSCANA	Arezzo	AR	Castel San Niccolò	55.826,29
C265	EMILIAROMAGNA	Bologna	BO	Castel San Pietro Terme	258.211,66
C268	LAZIO	Rieti	RI	Castel Sant'Angelo	35.108,61
C289	UMBRIA	Terni	TR	Castel Viscardo	71.833,59
C110	LIGURIA	Imperia	IM	Castel Vittorio	18.584,57
C063	LIGURIA	Savona	SV	Castelbianco	10.502,42
C067	SICILIA	Palermo	PA	Castelbuono	160.623,93
C069	CAMPANIA	Salerno	SA	Castelcivita	84.576,10
C104	LAZIO	Latina	LT	Castelforte	11.959,06
C128	ABRUZZO	Teramo	TE	Castellalto	126.857,09
C130	SICILIA	Trapani	TP	Castellammare del Golfo	117.185,22
C129	CAMPANIA	Napoli	NA	Castellammare di Stabia	98.050,01
C133	PIEMONTE	Torino	TO	Castellamonte	147.865,13
C137	PIEMONTE	Alessandria	AL	Castellania	15.810,96
C140	PIEMONTE	Cuneo	CN	Castellar	25.860,44
C143	LIGURIA	Imperia	IM	Castellaro	134.073,25
C156	PIEMONTE	Alessandria	AL	Castelletto d'Erro	12.535,60
C167	PIEMONTE	Cuneo	CN	Castelletto Uzzone	16.945,21
C169	ABRUZZO	Teramo	TE	Castelli	38.395,71
C175	MOLISE	Campobasso	CB	Castellino del Biferno	11.986,47
C177	LAZIO	Frosinone	FR	Castelliri	1.935,14
B312	LOMBARDIA	Varese	VA	Castello Cabiaglio	3.907,60
C178	CAMPANIA	Caserta	CE	Castello del Matese	29.148,32
C199	BASILICATA	Potenza	PZ	Castelluccio Inferiore	21.626,82
C206	LOMBARDIA	Como	CO	Castelmarte	4.027,12
C210	SICILIA	Messina	ME	Castelmola	45.096,14
C236	TOSCANA	Lucca	LU	Castelnuovo di Garfagnana	26.367,39
C244	TOSCANA	Pisa	PI	Castelnuovo di Val di Cecina	77.446,02
C251	MARCHE	Macerata	MC	Castelraimondo	74.703,08
C181	LOMBARDIA	Varese	VA	Castelvecchiana	7.935,43
C276	LIGURIA	Savona	SV	Castelvecchio di Rocca Barbena	10.506,57
C279	ABRUZZO	L'Aquila	AQ	Castelvecchio Subequo	25.682,12
C200	MOLISE	Isernia	IS	Castelverrino	6.464,82
C302	LIGURIA	Genova	GE	Castiglione Chiavarese	36.859,15




C306	CAMPANIA	Salerno	SA	Castiglione del Genovesi	25.089,94
C303	TOSCANA	Lucca	LU	Castiglione di Garfagnana	23.947,79
C313	TOSCANA	Siena	SI	Castiglione d'Orcia	91.328,92
C316	ABRUZZO	Teramo	TE	Castiglione Messer Raimondo	91.190,19
C321	MARCHE	Ascoli Piceno	AP	Castignano	84.077,47
C322	ABRUZZO	Teramo	TE	Castilenti	104.312,86
C323	PIEMONTE	Cuneo	CN	Castino	46.408,70
C325	LOMBARDIA	Sondrio	SO	Castione Andevenno	41.541,55
C330	LOMBARDIA	Brescia	BS	Casto	21.435,79
C337	LOMBARDIA	Bergamo	BG	Castro	2.241,51
C338	LAZIO	Frosinone	FR	Castro dei Volsci	96.793,66
C340	LAZIO	Frosinone	FR	Castrocielo	5.627,75
C346	MOLISE	Campobasso	CB	Castropignano	28.979,40
C349	CALABRIA	Cosenza	CS	Castrovillari	357.437,53
C359	CAMPANIA	Benevento	BN	Cautano	28.540,53
C361	CAMPANIA	Salerno	SA	Cava de' Tirreni	25.806,17
C384	VENETO	Treviso	TV	Cavaso del Tomba	8.909,29
C387	PIEMONTE	Alessandria	AL	Cavatore	24.050,27
C410	LOMBARDIA	Bergamo	BG	Cazzano Sant'Andrea	3.927,30
C413	LAZIO	Frosinone	FR	Ceccano	4.887,59
C414	LOMBARDIA	Pavia	PV	Cecima	22.617,96
C417	LOMBARDIA	Brescia	BS	Cedegolo	15.753,96
C418	LOMBARDIA	Sondrio	SO	Cedrasco	18.356,86
C421	SICILIA	Palermo	PA	Cefalù	27.130,95
C429	PUGLIA	Foggia	FG	Celenza Valfortore	56.684,79
C444	CAMPANIA	Salerno	SA	Celle di Bulgheria	48.344,19
C443	LIGURIA	Savona	SV	Celle Ligure	3.069,27
C449	ABRUZZO	Teramo	TE	Cellino Attanasio	135.714,91
C453	CALABRIA	Catanzaro	CZ	Cenadi	19.914,49
C456	LOMBARDIA	Bergamo	BG	Centate Sopra	19.451,28
C459	LOMBARDIA	Bergamo	BG	Cene	17.335,27
C463	LIGURIA	Savona	SV	Cengio	22.326,59
C470	CAMPANIA	Salerno	SA	Centola	62.673,16
C481	LIGURIA	Genova	GE	Ceranesi	42.141,67
C485	CAMPANIA	Salerno	SA	Ceraso	64.809,51
C493	LOMBARDIA	Sondrio	SO	Cercino	10.329,26
C510	LIGURIA	Savona	SV	Ceriale	102.326,78
C511	LIGURIA	Imperia	IM	Ceriana	75.030,72
C517	ABRUZZO	Teramo	TE	Cernignano	50.041,39
C520	LOMBARDIA	Como	CO	Cernobbio	9.940,73
C526	PIEMONTE	Biella	BI	Cerreto Castello	11.737,98
C524	MARCHE	Ancona	AN	Cerreto d'Esi	27.986,82
C527	UMBRIA	Perugia	PG	Cerreto di Spoleto	49.641,09
C518	LAZIO	Roma	RM	Cerreto Laziale	21.302,13
C525	CAMPANIA	Benevento	BN	Cerreto Sannita	51.486,33
C534	MOLISE	Isernia	IS	Cerro al Volturno	25.312,81
C539	BASILICATA	Potenza	PZ	Cersosimo	10.955,46
C545	LAZIO	Frosinone	FR	Cervaro	5.064,86
C547	PIEMONTE	Cuneo	CN	Cervasca	67.333,69
C549	LOMBARDIA	Brescia	BS	Cerveno	20.686,34
C560	CALABRIA	Cosenza	CS	Cerzeto	29.445,86
C563	LOMBARDIA	Lecco	LC	Cesana Brianza	5.293,55
C567	PIEMONTE	VerbanoCusioOssola	VB	Cesara	10.750,41
C573	EMILIAROMAGNA	ForliCesena	FC	Cesena	863.573,10
C578	LIGURIA	Imperia	IM	Cesio	9.235,45
C577	VENETO	Belluno	BL	Cesiomaggiore	107.354,63
C582	MARCHE	Macerata	MC	Cessapalombo	29.138,03
C583	PIEMONTE	Asti	AT	Cessole	31.726,10
C584	CAMPANIA	Salerno	SA	Cetara	13.693,14
C585	LOMBARDIA	Brescia	BS	Ceto	20.305,08
C588	CALABRIA	Cosenza	CS	Cetraro	97.450,98
C600	SARDEGNA	Sassari	SS	Cheremule	28.127,65
C610	PIEMONTE	Torino	TO	Chianocco	13.770,90
C613	SARDEGNA	Sassari	SS	Chiamonti	134.322,67




C623	LOMBARDIA	Sondrio	SO	Chiavenna	7.079,95
C648	TOSCANA	Arezzo	AR	Chitignano	14.283,96
C651	LOMBARDIA	Sondrio	SO	Chiuro	44.361,07
C653	PIEMONTE	Cuneo	CN	Chiusa di Pesio	147.929,99
C655	PIEMONTE	Torino	TO	Chiusa di San Michele	11.026,01
C657	LIGURIA	Imperia	IM	Chiusanico	24.827,31
C660	LIGURIA	Imperia	IM	Chiusavecchia	9.187,49
C673	LIGURIA	Genova	GE	Cicagna	14.132,04
C676	CAMPANIA	Salerno	SA	Cicerale	58.743,23
C681	PIEMONTE	Cuneo	CN	Cigliè	11.692,43
C695	CALABRIA	Reggio di Calabria	RC	Ciminà	90.408,21
C702	LAZIO	Roma	RM	Cineto Romano	10.719,78
C709	LOMBARDIA	Sondrio	SO	Cino	5.716,16
C710	CALABRIA	Reggio di Calabria	RC	Cinquefrondi	22.866,73
C728	LOMBARDIA	Bergamo	BG	Cisano Bergamasco	1.555,59
C729	LIGURIA	Savona	SV	Cisano sul Neva	44.906,05
C734	VENETO	Vicenza	VI	Cismon del Grappa	46.375,62
C735	VENETO	Treviso	TV	Cison di Valmarino	10.394,64
C742	UMBRIA	Perugia	PG	Citerna	105.636,93
C744	UMBRIA	Perugia	PG	Città della Pieve	263.367,34
C745	UMBRIA	Perugia	PG	Città di Castello	785.073,97
C746	LAZIO	Rieti	RI	Cittaducale	97.753,39
C751	LOMBARDIA	Varese	VA	Cittiglio	14.628,57
C752	LOMBARDIA	Lecco	LC	Civate	9.365,26
C760	LOMBARDIA	Brescia	BS	Cividate Camuno	7.884,31
C763	CALABRIA	Cosenza	CS	Civita	20.234,61
C764	MOLISE	Campobasso	CB	Civitacampomarano	30.332,31
C779	ABRUZZO	Pescara	PE	Civitella Casanova	48.623,25
C777	EMILIAROMAGNA	Forlì/Cesena	FC	Civitella di Romagna	40.026,95
C783	ABRUZZO	L'Aquila	AQ	Civitella Roveto	34.457,36
C787	LOMBARDIA	Como	CO	Claino con Osteno	7.653,22
C796	LOMBARDIA	Varese	VA	Clivio	5.222,20
C810	LOMBARDIA	Varese	VA	Cocquio-Trevisago	24.179,27
C819	PIEMONTE	Biella	BI	Coggiola	7.572,56
C823	LIGURIA	Genova	GE	Cogoleto	18.870,76
C824	VENETO	Vicenza	VI	Cogollo del Cengio	35.188,88
C826	LIGURIA	Genova	GE	Cogorno	1.506,00
C836	LAZIO	Frosinone	FR	Colfelice	1.725,11
C839	LOMBARDIA	Lecco	LC	Colico	48.984,50
C851	LOMBARDIA	Lecco	LC	Colle Brianza	20.731,74
C857	LAZIO	Rieti	RI	Colle di Tora	5.083,51
C870	LAZIO	Frosinone	FR	Colle San Magno	43.021,02
C311	ABRUZZO	Teramo	TE	Colledara	32.957,17
C856	ABRUZZO	Chieti	CH	Colledimezzo	12.309,39
C864	LAZIO	Frosinone	FR	Collepardo	27.241,26
C867	PIEMONTE	Torino	TO	Colletterto Castelnuovo	6.669,88
C871	SICILIA	Palermo	PA	Collesano	325.844,28
C878	MOLISE	Isernia	IS	Colli a Voltumo	39.642,64
C880	LAZIO	Rieti	RI	Colli sul Velino	20.251,28
C886	MARCHE	Macerata	MC	Colmurano	29.463,97
C900	LAZIO	Roma	RM	Colonna	32.077,62
C902	LOMBARDIA	Como	CO	Colonno	5.212,19
C903	LOMBARDIA	Sondrio	SO	Colorina	35.616,45
C910	LOMBARDIA	Bergamo	BG	Colzate	9.835,57
C914	TOSCANA	Massa Carrara	MS	Comano	20.269,16
C933	LOMBARDIA	Como	CO	Como	2.463,02
C934	EMILIAROMAGNA	Parma	PR	Compiano	32.085,57
C935	MARCHE	Ascoli Piceno	AP	Comunanza	29.408,00
C940	CAMPANIA	Salerno	SA	Conca dei Marini	6.590,92
C946	LAZIO	Rieti	RI	Concerviano	19.903,06
C948	LOMBARDIA	Brescia	BS	Concesio	71.780,00
C954	CALABRIA	Reggio di Calabria	RC	Condofuri	222.348,19
C955	PIEMONTE	Torino	TO	Condove	59.561,52
C959	LAZIO	Rieti	RI	Configni	26.951,16




C960	CALABRIA	Catanzaro	CZ	Conflenti	60.492,84
C969	LAZIO	Rieti	RI	Contigliano	111.065,45
C973	CAMPANIA	Salerno	SA	Controne	29.067,62
C974	CAMPANIA	Salerno	SA	Contursi Terme	7.938,54
C976	CAMPANIA	Avellino	AV	Conza della Campania	99.012,99
C983	PUGLIA	Bari	BA	Corato	323.218,00
C984	CAMPANIA	Salerno	SA	Corbara	35.676,83
C990	UMBRIA	Perugia	PG	Corciano	160.448,98
C992	VENETO	Treviso	TV	Cordignano	22.949,63
C996	TOSCANA	Lucca	LU	Coreglia Antelminelli	36.306,47
C995	LIGURIA	Genova	GE	Coreglia Ligure	9.577,08
C998	LAZIO	Frosinone	FR	Coreno Ausonio	56.639,68
D005	CALABRIA	Cosenza	CS	Corigliano Calabro	529.973,21
D009	SICILIA	Palermo	PA	Corleone	609.132,54
D041	LOMBARDIA	Como	CO	Corrido	4.564,49
D054	EMILIAROMAGNA	Piacenza	PC	Corte Brugnatella	30.390,48
D062	PIEMONTE	Cuneo	CN	Cortemilia	53.537,62
D065	LOMBARDIA	Lecco	LC	Cortenova	8.551,83
D088	LOMBARDIA	Sondrio	SO	Cosio Valtellino	49.848,71
D089	CALABRIA	Reggio di Calabria	RC	Cosoleto	70.489,66
D094	PIEMONTE	Biella	BI	Cossato	23.429,83
D095	LIGURIA	Savona	SV	Cosseria	17.461,05
D099	PIEMONTE	VerbanoCusioOssola	VB	Cossogno	8.914,15
D100	SARDEGNA	Sassari	SS	Cossoine	49.902,44
D102	PIEMONTE	Alessandria	AL	Costa Vescovato	29.294,19
D117	LOMBARDIA	Bergamo	BG	Costa Volpino	40.240,65
D108	UMBRIA	Perugia	PG	Costacciaro	37.832,06
D118	VENETO	Verona	VR	Costermano	11.587,16
D123	CALABRIA	Crotone	KR	Cotronei	79.414,76
D124	LAZIO	Rieti	RI	Cottanello	32.193,61
D133	PIEMONTE	Cuneo	CN	Cravanzana	28.858,42
D139	LOMBARDIA	Bergamo	BG	Credaro	11.676,27
D144	LOMBARDIA	Varese	VA	Cremonaga	3.489,13
D147	LOMBARDIA	Como	CO	Crema	7.208,50
D156	VENETO	Vicenza	VI	Crespadoro	32.844,37
D165	PIEMONTE	Biella	BI	Crevacuore	4.871,95
D168	PIEMONTE	VerbanoCusioOssola	VB	Crevoladossola	22.870,00
D171	PUGLIA	Taranto	TA	Crispiano	87.000,10
D177	PIEMONTE	VerbanoCusioOssola	VB	Crodo	23.321,29
D180	CALABRIA	Cosenza	CS	Cropalati	41.049,28
D182	PIEMONTE	Biella	BI	Crosa	1.355,92
D192	LOMBARDIA	Varese	VA	Cuasso al Monte	9.938,39
D199	LOMBARDIA	Varese	VA	Cugliate-Fabiasco	4.198,20
D200	SARDEGNA	Oristano	OR	Cuglieri	184.523,05
D204	LOMBARDIA	Varese	VA	Cunardo	4.206,19
D208	PIEMONTE	Torino	TO	Cuorgnè	41.765,65
D209	ABRUZZO	Chieti	CH	Cupello	46.218,63
D214	SARDEGNA	Oristano	OR	Curcuris	11.780,04
D219	PIEMONTE	Biella	BI	Curino	12.539,41
D230	CAMPANIA	Benevento	BN	Cusano Mutri	56.730,35
D234	SICILIA	Trapani	TP	Custonaci	144.762,19
D238	LOMBARDIA	Varese	VA	Cuveglia	8.141,47
D239	LOMBARDIA	Varese	VA	Cuvio	5.840,74
D251	LOMBARDIA	Brescia	BS	Darfo Boario Terme	58.780,04
D253	CALABRIA	Vibo Valentia	VV	Dasà	4.120,23
D255	LIGURIA	Genova	GE	Davagna	33.943,30
D258	LOMBARDIA	Sondrio	SO	Dazio	5.621,39
D264	LIGURIA	Savona	SV	Deago	60.449,43
D265	LIGURIA	La Spezia	SP	Deiva Marina	8.090,99
D266	LOMBARDIA	Sondrio	SO	Delebio	26.351,23
D268	CALABRIA	Reggio di Calabria	RC	Delianuova	33.472,82
D272	PIEMONTE	Alessandria	AL	Denice	17.755,19
D277	PIEMONTE	Alessandria	AL	Demice	22.415,89
D279	UMBRIA	Perugia	PG	Deruta	17.257,32



D280	LOMBARDIA	Lecco	LC	Dervio	8.626,87
D298	LIGURIA	Imperia	IM	Diano San Pietro	4.181,39
D299	TOSCANA	Firenze	FI	Dicomano	75.522,52
D303	CALABRIA	Vibo Valentia	VV	Dinami	168.775,03
D310	LOMBARDIA	Como	CO	Dizzasco	5.374,43
D315	ABRUZZO	Chieti	CH	Dogliola	17.596,44
D317	VENETO	Verona	VR	Dolcè	71.276,82
D318	LIGURIA	Imperia	IM	Dolceacqua	163.495,88
D319	LIGURIA	Imperia	IM	Dolcedo	6.647,74
D323	SARDEGNA	Cagliari	CA	Dolianova	183.916,24
D329	LOMBARDIA	Como	CO	Domaso	7.134,39
D332	PIEMONTE	VerbanoSusioOssola	VB	Domodossola	22.557,88
D333	SARDEGNA	Cagliari	CA	Domus de Maria	46.885,20
D334	SARDEGNA	CarboniaIglesias	CI	Domusnovas	78.379,41
D341	LOMBARDIA	Como	CO	Dongo	8.322,98
D345	SARDEGNA	Nuoro	NU	Dorgali	264.945,92
D346	LOMBARDIA	Lecco	LC	Dorio	11.551,91
D357	EMILIAROMAGNA	ForlìCesena	FC	Dovadola	18.344,74
D361	CAMPANIA	Caserta	CE	Dragoni	18.808,35
D377	LOMBARDIA	Sondrio	SO	Dubino	22.669,88
D384	LOMBARDIA	Varese	VA	Dumenza	6.769,09
D385	LOMBARDIA	Varese	VA	Duno	1.080,38
D398	LOMBARDIA	Lecco	LC	Ello	5.608,22
D406	LOMBARDIA	Bergamo	BG	Endine Gaiano	36.322,69
D411	LOMBARDIA	Bergamo	BG	Entratico	10.529,25
D414	BASILICATA	Potenza	PZ	Episcopia	14.721,93
D416	LOMBARDIA	Como	CO	Erba	42.703,53
D424	LIGURIA	Savona	SV	Erli	11.498,63
M292	SARDEGNA	Sassari	SS	Erula	404,00
D428	LOMBARDIA	Lecco	LC	Erve	11.434,35
D429	MARCHE	Macerata	MC	Esanatoglia	56.808,73
D430	SARDEGNA	Cagliari	CA	Escalaplano	36.796,01
D434	LOMBARDIA	Brescia	BS	Esine	46.061,06
D440	LAZIO	Frosinone	FR	Esperia	151.152,01
D441	SARDEGNA	Sassari	SS	Esporlatu	19.880,40
D445	LOMBARDIA	Como	CO	Eupilio	12.111,34
M319	TOSCANA	Lucca	LU	Fabbriche di Vergemoli	13.511,55
D451	MARCHE	Ancona	AN	Fabriano	237.066,27
D454	UMBRIA	Terni	TR	Fabro	68.584,05
D456	LOMBARDIA	Sondrio	SO	Faedo Valtellino	7.420,86
D462	LOMBARDIA	Como	CO	Faggeto Lario	21.896,87
D464	CALABRIA	Cosenza	CS	Fagnano Castello	28.790,74
D469	CAMPANIA	Benevento	BN	Faicchio	20.365,65
D476	CALABRIA	Catanzaro	CZ	Falerna	47.871,95
D480	ABRUZZO	Chieti	CH	Fallo	5.227,84
D495	ABRUZZO	Chieti	CH	Fara San Martino	12.220,40
D496	VENETO	Vicenza	VI	Fara Vicentino	11.680,72
D501	ABRUZZO	Pescara	PE	Farindola	45.590,15
D502	EMILIAROMAGNA	Piacenza	PC	Farini	101.279,94
D506	VENETO	Belluno	BL	Farra d'Alpago	71.977,16
D512	LIGURIA	Genova	GE	Favale di Malvaro	11.685,45
D518	SICILIA	Trapani	TP	Favignana	56.888,64
D526	EMILIAROMAGNA	Parma	PR	Felino	52.859,80
D527	CAMPANIA	Salerno	SA	Felitto	78.026,54
D530	VENETO	Belluno	BL	Feltre	190.170,62
D538	UMBRIA	Terni	TR	Ferentillo	94.474,36
D540	SICILIA	Siracusa	SR	Ferla	59.813,68
D541	MARCHE	Pesaro e Urbino	PU	Fermignano	106.274,20
D551	LOMBARDIA	Varese	VA	Ferrera di Varese	1.728,98
D570	UMBRIA	Terni	TR	Ficulle	124.655,41
M321	TOSCANA	Firenze	FI	Figline e Incisa Valdarno	27.919,89
D587	CALABRIA	Vibo Valentia	VV	Filadelfia	65.233,93
D590	TOSCANA	MassaCarrara	MS	Filattiera	37.817,94
D593	BASILICATA	Potenza	PZ	Filiano	75.728,19




D595	MOLISE	Isernia	IS	Filignano	24.051,26
D600	LIGURIA	Savona	SV	Finale Ligure	12.982,94
D606	LOMBARDIA	Bergamo	BG	Fiorano al Serio	1.936,80
D609	MARCHE	Macerata	MC	Fiordimonte	15.101,36
D613	TOSCANA	Firenze	FI	Firenzuola	170.854,41
D622	SICILIA	Messina	ME	Fiumedinisi	76.888,38
D624	CALABRIA	Cosenza	CS	Fiumefreddo Bruzio	43.472,56
D628	MARCHE	Macerata	MC	Fiuminata	46.952,52
D629	TOSCANA	MassaCarrara	MS	Fivizzano	116.530,24
D639	SARDEGNA	CarboniaIglesias	CI	Fluminimaggiore	98.380,31
D640	SARDEGNA	Oristano	OR	Flussio	14.130,34
D650	CAMPANIA	Benevento	BN	Foiano di Val Fortore	58.349,22
D653	UMBRIA	Perugia	PG	Foligno	736.587,44
D654	VENETO	Treviso	TV	Follina	7.331,07
D655	LIGURIA	La Spezia	SP	Follo	51.273,67
D662	LAZIO	Latina	LT	Fondi	265.637,09
D667	LAZIO	Frosinone	FR	Fontana Liri	55.979,56
D668	EMILIAROMAGNA	Bologna	BO	Fontanelice	118.874,77
D683	CAMPANIA	Caserta	CE	Fontegreca	22.591,00
D686	VENETO	Belluno	BL	Fonzaso	45.305,41
D694	LOMBARDIA	Sondrio	SO	Forcola	14.222,64
D695	SARDEGNA	Oristano	OR	Fordongianus	39.133,11
D697	LOMBARDIA	Bergamo	BG	Foresto Sparso	26.085,43
D708	LAZIO	Latina	LT	Formia	37.278,57
D709	CAMPANIA	Caserta	CE	Fornicola	44.651,55
D715	MOLISE	Isernia	IS	Fornelli	33.476,16
D725	PIEMONTE	Torino	TO	Forno Canavese	25.100,55
D728	EMILIAROMAGNA	Parma	PR	Fornovo di Taro	14.393,67
D732	LOMBARDIA	Pavia	PV	Fortunago	60.233,42
D734	TOSCANA	Lucca	LU	Fosciandora	12.360,08
D735	TOSCANA	MassaCarrara	MS	Fosdinovo	52.355,01
D737	MOLISE	Campobasso	CB	Fossalto	41.029,70
D745	UMBRIA	Perugia	PG	Fossato di Vico	45.714,62
D749	MARCHE	Pesaro e Urbino	PU	Fossombrone	229.311,55
D758	LIGURIA	La Spezia	SP	Framura	13.573,92
D765	SICILIA	Messina	ME	Francavilla di Sicilia	185.124,22
D766	BASILICATA	Potenza	PZ	Francavilla in Sinni	30.342,39
D764	CALABRIA	Cosenza	CS	Francavilla Marittima	90.877,97
D774	CALABRIA	Cosenza	CS	Frascineto	23.199,26
D787	UMBRIA	Perugia	PG	Frattra Todina	83.065,94
D794	VENETO	Treviso	TV	Fregona	121.147,98
D796	ABRUZZO	Chieti	CH	Fresagrandinaria	46.579,33
D807	MARCHE	Pesaro e Urbino	PU	Frontino	16.834,71
D808	MARCHE	Pesaro e Urbino	PU	Frontone	33.952,59
D812	PIEMONTE	Torino	TO	Frossasco	87.509,04
D818	VENETO	Verona	VR	Fumane	20.893,33
D823	ABRUZZO	Chieti	CH	Furci	58.305,27
D824	SICILIA	Messina	ME	Furci Siculo	15.042,66
D826	CAMPANIA	Salerno	SA	Furore	6.077,38
D828	CALABRIA	Cosenza	CS	Fuscaldo	81.118,80
D830	LOMBARDIA	Sondrio	SO	Fusine	45.347,92
D832	CAMPANIA	Salerno	SA	Futani	28.663,36
D843	LAZIO	Latina	LT	Gaeta	35.250,34
D844	SICILIA	Messina	ME	Gaggi	7.068,80
D853	MARCHE	Macerata	MC	Gagliole	31.972,43
D864	CALABRIA	Reggio di Calabria	RC	Galatro	128.136,50
D865	LOMBARDIA	Lecco	LC	Galbiate	27.246,84
D867	EMILIAROMAGNA	ForliCesena	FC	Galeata	83.116,02
D874	TOSCANA	Lucca	LU	Gallicano	26.213,97
D875	LAZIO	Roma	RM	Gallicano nel Lazio	31.458,42
D881	LAZIO	Frosinone	FR	Gallinaro	52.034,42
D888	SARDEGNA	Nuoro	NU	Gattelli	62.621,02
D894	PIEMONTE	Cuneo	CN	Gambasca	9.852,15
D896	MOLISE	Campobasso	CB	Gambatesa	48.398,85




D905	LOMBARDIA	Bergamo	BG	Gandino	37.341,91
D906	LOMBARDIA	Bergamo	BG	Gandosso	10.640,15
D909	BASILICATA	Matera	MT	Garaguso	65.290,12
D910	PIEMONTE	Alessandria	AL	Garbagna	34.450,48
D917	LOMBARDIA	Brescia	BS	Gardone Riviera	20.841,41
D918	LOMBARDIA	Brescia	BS	Gardone Val Trompia	30.456,83
D924	LOMBARDIA	Brescia	BS	Gargnano	73.152,45
D926	LOMBARDIA	Lecco	LC	Garlate	4.344,64
D927	LIGURIA	Savona	SV	Garlenda	18.096,75
D940	LOMBARDIA	Brescia	BS	Gavardo	117.088,61
D943	LOMBARDIA	Bergamo	BG	Gaverina Terme	10.266,60
D946	LOMBARDIA	Varese	VA	Gavirate	16.996,87
D952	LOMBARDIA	Bergamo	BG	Gazzaniga	19.554,25
D963	LOMBARDIA	Varese	VA	Gemonio	8.670,46
D965	MARCHE	Ancona	AN	Genga	38.323,00
D974	LOMBARDIA	Como	CO	Gera Lario	9.511,63
D978	LAZIO	Roma	RM	Gerano	34.817,96
D983	PIEMONTE	Torino	TO	Germagnano	8.098,65
D987	LOMBARDIA	Varese	VA	Germignaga	2.604,80
D988	CALABRIA	Vibo Valentia	VV	Gerocarne	149.372,67
E003	PIEMONTE	VerbanocusioOssola	VB	Ghiffa	5.145,26
E010	LOMBARDIA	Brescia	BS	Gianico	21.624,39
E012	UMBRIA	Perugia	PG	Giano dell'Umbria	91.927,38
E011	CAMPANIA	Caserta	CE	Giano Vetusto	33.717,13
E013	SICILIA	Palermo	PA	Giardinello	3.681,45
E014	SICILIA	Messina	ME	Giardini-Naxos	53.800,17
E016	SICILIA	Ragusa	RG	Giarratana	105.915,05
E019	SARDEGNA	Sassari	SS	Giave	54.027,86
E020	PIEMONTE	Torino	TO	Giaveno	81.063,22
E025	CALABRIA	Reggio di Calabria	RC	Giffone	21.856,57
E026	CAMPANIA	Salerno	SA	Giffoni Sei Casali	56.220,26
E027	CAMPANIA	Salerno	SA	Giffoni Valle Piana	84.595,32
E031	CALABRIA	Catanzaro	CZ	Gimigliano	35.785,59
E034	CAMPANIA	Benevento	BN	Ginestra degli Schiavoni	20.140,63
E039	CAMPANIA	Caserta	CE	Gioia Sannitica	217.729,77
E044	CALABRIA	Reggio di Calabria	RC	Gioiosa Ionica	39.798,74
E045	UMBRIA	Terni	TR	Giove	38.747,66
E049	SARDEGNA	Ogliastra	OG	Girasole	3.681,38
E050	CALABRIA	Catanzaro	CZ	Girifalco	110.440,67
E052	ABRUZZO	Chieti	CH	Gissi	94.682,69
E057	LAZIO	Frosinone	FR	Giuliano di Roma	59.983,91
E064	LIGURIA	Savona	SV	Giustenice	30.514,56
E066	LIGURIA	Savona	SV	Giusvalla	21.004,47
E067	PIEMONTE	Torino	TO	Givolotto	26.447,13
E072	LOMBARDIA	Pavia	PV	Godiasco Salice Terme	60.100,45
E084	SARDEGNA	Cagliari	CA	Goni	13.589,39
E085	SARDEGNA	Medio Campidano	VS	Gonnosfanadiga	194.134,45
D585	SARDEGNA	Oristano	OR	Gonnosnò	28.053,85
E090	LOMBARDIA	Sondrio	SO	Gordona	25.617,36
E109	LIGURIA	Genova	GE	Gorreto	14.905,84
E111	PIEMONTE	Cuneo	CN	Gorzegno	21.165,48
E126	LAZIO	Viterbo	VT	Gradoli	60.506,01
E130	PIEMONTE	Biella	BI	Graglia	19.761,84
E131	CAMPANIA	Napoli	NA	Gragnano	30.007,82
E135	EMILIAROMAGNA	Bologna	BO	Granaglione	16.382,44
E141	LOMBARDIA	Como	CO	Grandola ed Uniti	19.338,12
E144	LOMBARDIA	Varese	VA	Grantola	2.864,20
M315	LOMBARDIA	Como	CO	Gravedona ed Uniti	23.488,27
E153	PIEMONTE	VerbanocusioOssola	VB	Gravellona Toce	13.767,01
E160	LAZIO	Rieti	RI	Greccio	21.291,16
E164	PIEMONTE	Alessandria	AL	Gremiasco	19.123,22
E169	TOSCANA	Firenze	FI	Greve in Chianti	84.246,60
E171	VENETO	Verona	VR	Grezzana	25.820,47
E172	LOMBARDIA	Como	CO	Griante	3.922,10




E185	CALABRIA	Cosenza	CS	Grisolia	107.393,31
E187	EMILIAROMAGNA	Bologna	BO	Grizzana Morandi	56.456,15
E191	PIEMONTE	Alessandria	AL	Gronzona	22.104,20
E192	LOMBARDIA	Bergamo	BG	Grone	15.165,86
E201	LOMBARDIA	Sondrio	SO	Grosotto	36.947,77
E210	LAZIO	Viterbo	VT	Grotte di Castro	116.927,29
E223	PUGLIA	Bari	BA	Grumo Appula	56.946,70
E229	UMBRIA	Perugia	PG	Gualdo Cattaneo	212.484,73
E230	UMBRIA	Perugia	PG	Gualdo Tadino	183.196,00
E233	SICILIA	Messina	ME	Gualtieri Sicaminò	6.010,50
E237	PIEMONTE	Vercelli	VC	Guardabosone	4.078,91
E239	CALABRIA	Catanzaro	CZ	Guardavalle	165.957,80
E242	CALABRIA	Cosenza	CS	Guardia Piemontese	15.102,04
E244	MOLISE	Campobasso	CB	Guardialfiera	50.890,21
E256	UMBRIA	Perugia	PG	Gubbio	697.711,34
E263	LAZIO	Roma	RM	Guidonia Montecelio	26.747,27
E264	EMILIAROMAGNA	Modena	MO	Guiglia	85.803,09
E270	SARDEGNA	Medio Campidano	VS	Guspini	232.066,92
E271	LOMBARDIA	Brescia	BS	Gussago	13.308,96
E280	LOMBARDIA	Brescia	BS	Idro	16.563,26
E281	SARDEGNA	CarboniaIglesias	CI	Iglesias	254.693,91
E282	PIEMONTE	Cuneo	CN	Ighiano	4.505,78
E283	SARDEGNA	Ogliastra	OG	Ilbono	45.774,23
E285	SARDEGNA	Sassari	SS	Illorai	69.247,85
E299	LOMBARDIA	Varese	VA	Induno Olona	12.780,15
E305	LOMBARDIA	Lecco	LC	Introbio	14.462,43
E311	PIEMONTE	Torino	TO	Inverso Pinasca	9.078,77
E323	SARDEGNA	Nuoro	NU	Irgoli	69.004,99
E328	CALABRIA	Catanzaro	CZ	Isca sullo Ionio	45.947,68
E332	PUGLIA	Foggia	FG	Ischitella	128.133,87
E333	LOMBARDIA	Brescia	BS	Iseo	34.754,17
E335	MOLISE	Isernia	IS	Isernia	148.031,33
E336	SARDEGNA	Cagliari	CA	Isili	61.704,60
E337	SICILIA	Palermo	PA	Isnello	68.292,32
E341	LIGURIA	Genova	GE	Isola del Cantone	46.328,36
E343	ABRUZZO	Teramo	TE	Isola del Gran Sasso d'Italia	71.572,04
E351	MARCHE	Pesaro e Urbino	PU	Isola del Piano	52.375,68
E346	LIGURIA	Imperia	IM	Isolabona	15.156,75
E365	CAMPANIA	Salerno	SA	Ispani	9.697,32
E368	PIEMONTE	Torino	TO	Issiglio	6.925,86
E374	SICILIA	Messina	ME	Itala	15.885,67
E375	LAZIO	Latina	LT	Itri	96.958,50
E381	MOLISE	Campobasso	CB	Jelsi	33.908,45
E387	SARDEGNA	Ogliastra	OG	Jerzu	89.053,32
E389	CALABRIA	Vibo Valentia	VV	Joppolo	44.432,27
E394	PIEMONTE	Torino	TO	La Cassa	23.216,68
E425	SARDEGNA	OlbiaTempio	OT	La Maddalena	22.249,45
E400	SARDEGNA	Oristano	OR	Laconi	103.029,32
E403	VENETO	Vicenza	VI	Laghi	14.116,69
E405	LOMBARDIA	Como	CO	Laglio	3.896,19
E407	CALABRIA	Cosenza	CS	Lago	45.543,69
E417	CALABRIA	Cosenza	CS	Laino Borgo	59.862,37
E419	CALABRIA	Cosenza	CS	Laino Castello	35.420,23
M208	CALABRIA	Catanzaro	CZ	Lamezia Terme	372.447,60
E429	VENETO	Belluno	BL	Lamon	63.309,05
E438	EMILIAROMAGNA	Parma	PR	Langhirano	60.385,71
E441	SARDEGNA	Ogliastra	OG	Lanusei	53.053,60
E445	PIEMONTE	Torino	TO	Lanzo Torinese	20.428,36
E462	LOMBARDIA	Como	CO	Lasnigo	13.906,67
E465	VENETO	Vicenza	VI	Lastebasse	11.782,60
E467	LAZIO	Viterbo	VT	Latera	70.557,98
E480	CAMPANIA	Salerno	SA	Laureana Cilento	32.597,10
E479	CALABRIA	Reggio di Calabria	RC	Laureana di Borrello	229.217,60
E483	BASILICATA	Potenza	PZ	Lauria	102.505,25



E485	CAMPANIA	Salerno	SA	Laurino	82.184,84
E486	CAMPANIA	Salerno	SA	Laurito	27.262,88
E487	CAMPANIA	Avellino	AV	Lauro	58.807,66
E494	LOMBARDIA	Varese	VA	Lavena Ponte Tresa	2.333,57
E496	LOMBARDIA	Varese	VA	Laveno-Mombello	22.215,62
E497	LOMBARDIA	Brescia	BS	Lavenone	28.961,29
E498	CAMPANIA	Salerno	SA	Laviano	58.525,33
E507	LOMBARDIA	Lecco	LC	Lecco	2.734,93
E509	LOMBARDIA	Bergamo	BG	Leffe	13.392,75
E517	SARDEGNA	Nuoro	NU	Lei	15.334,27
E523	SICILIA	Messina	ME	Leni	11.667,18
E524	LOMBARDIA	Bergamo	BG	Lenna	6.486,54
E527	LAZIO	Latina	LT	Lenola	46.289,71
E531	ABRUZZO	Chieti	CH	Lentella	25.113,17
C562	VENETO	Belluno	BL	Lentiai	57.028,69
E543	PIEMONTE	Alessandria	AL	Lerma	31.163,71
E547	EMILIAROMAGNA	Parma	PR	Lesignano de' Bagni	33.746,59
E558	ABRUZZO	Pescara	PE	Lettomanoppello	12.636,11
E560	LIGURIA	La Spezia	SP	Levanto	44.747,71
E564	PIEMONTE	Cuneo	CN	Levice	19.817,90
E566	PIEMONTE	Torino	TO	Levone	20.609,92
E569	LOMBARDIA	Como	CO	Lezzeno	14.236,87
E570	CAMPANIA	Caserta	CE	Liberi	26.624,86
E574	TOSCANA	MassaCarrara	MS	Licciana Nardi	54.477,88
E576	LAZIO	Roma	RM	Licenza	16.377,77
E581	LOMBARDIA	Lecco	LC	Lierna	12.254,43
E588	VENETO	Belluno	BL	Limana	60.376,37
E596	LOMBARDIA	Brescia	BS	Limone sul Garda	8.070,49
E599	MOLISE	Campobasso	CB	Limosano	37.032,43
E602	SICILIA	Catania	CT	Linguaglossa	73.891,60
E605	CAMPANIA	Avellino	AV	Lioni	84.249,33
E606	SICILIA	Messina	ME	Lipari	88.634,28
E613	UMBRIA	Perugia	PG	Lisciano Niccone	58.141,28
E615	PIEMONTE	Cunco	CN	Lisio	5.956,78
E632	LIGURIA	Savona	SV	Loano	6.798,30
E633	PIEMONTE	Asti	AT	Loazzolo	35.752,97
E640	LOMBARDIA	Bergamo	BG	Locatello	8.194,71
E644	SARDEGNA	Ogliastra	OG	Loceri	4.155,70
E646	SARDEGNA	Nuoro	NU	Loculi	30.543,66
E647	SARDEGNA	Nuoro	NU	Lodè	56.726,14
E668	TOSCANA	Firenze	FI	Londa	37.931,56
M342	VENETO	Belluno	BL	Longarone	160.805,77
E677	CALABRIA	Cosenza	CS	Longobardi	28.759,83
E679	LOMBARDIA	Como	CO	Longone al Segrino	3.254,30
E693	TOSCANA	Arezzo	AR	Loro Ciuffenna	73.130,32
E695	LIGURIA	Genova	GE	Lorsica	13.050,69
E698	LOMBARDIA	Brescia	BS	Losine	12.018,62
E700	SARDEGNA	Ogliastra	OG	Lotzorai	4.192,03
E704	LOMBARDIA	Bergamo	BG	Lovere	12.158,18
E705	LOMBARDIA	Sondrio	SO	Lovero	25.082,01
E715	TOSCANA	Lucca	LU	Lucca	80.386,96
E719	LIGURIA	Imperia	IM	Lucinasco	11.982,42
E722	MOLISE	Campobasso	CB	Lucito	26.616,89
E727	PIEMONTE	Torino	TO	Lugnacco	10.304,95
E729	UMBRIA	Terni	TR	Lugnano in Teverina	76.127,05
E731	VENETO	Vicenza	VI	Lugo di Vicenza	4.238,74
E734	LOMBARDIA	Varese	VA	Luino	15.194,23
E736	SARDEGNA	Nuoro	NU	Lula	98.055,64
E737	LIGURIA	Genova	GE	Lumarzo	31.328,84
E738	LOMBARDIA	Brescia	BS	Lumezzane	25.898,98
E743	MARCHE	Pesaro e Urbino	PU	Lunano	20.525,76
E745	CALABRIA	Cosenza	CS	Lungro	33.987,32
E747	SARDEGNA	OlbiaTempio	OT	Luogosanto	96.378,01
E748	MOLISE	Campobasso	CB	Lupara	30.895,82




E752	SARDEGNA	OlbiaTempio	OT	Luras	55.481,95
E758	PIEMONTE	Torino	TO	Luserna San Giovanni	42.518,21
E759	PIEMONTE	Torino	TO	Lusernetta	12.012,34
E767	CAMPANIA	Salerno	SA	Lustra	25.923,84
E770	LOMBARDIA	Bergamo	BG	Luzzana	7.009,80
E773	CALABRIA	Cosenza	CS	Luzzi	135.584,88
M339	LOMBARDIA	Varese	VA	Maccagno con Pino e Veddasca	9.013,17
E778	MOLISE	Isernia	IS	Macchia d'Isernia	43.761,94
E780	MOLISE	Campobasso	CB	Macchia Valfortore	33.926,60
E785	MARCHE	Pesaro e Urbino	PU	Macerata Feltria	68.167,69
E788	SARDEGNA	Nuoro	NU	Macomer	185.506,05
E798	LAZIO	Latina	LT	Maenza	47.170,38
E799	MOLISE	Campobasso	CB	Mafalda	56.780,11
E805	UMBRIA	Perugia	PG	Magione	227.573,84
E806	CALABRIA	Catanzaro	CZ	Magisano	38.006,71
E816	LIGURIA	Savona	SV	Magliolo	16.128,61
E821	PIEMONTE	Biella	BI	Magnano	14.278,45
E825	SARDEGNA	Oristano	OR	Magomadas	24.958,03
E835	CALABRIA	Cosenza	CS	Maicrà	23.631,23
E838	EMILIAROMAGNA	Rimini	RN	Maiolo	45.954,07
E839	CAMPANIA	Salerno	SA	Maiori	59.898,11
E842	LIGURIA	La Spezia	SP	Maissana	29.617,35
E848	VENETO	Verona	VR	Malcesine	46.744,13
E851	LOMBARDIA	Brescia	BS	Malegno	10.957,86
E855	SICILIA	Messina	ME	Malfa	15.015,41
E858	LOMBARDIA	Lecco	LC	Malgrate	3.410,85
E860	LIGURIA	Savona	SV	Mallare	20.480,22
E865	LOMBARDIA	Brescia	BS	Malonno	44.459,89
E870	PIEMONTE	Alessandria	AL	Malvicino	6.209,28
E872	CALABRIA	Cosenza	CS	Malvito	47.764,02
E873	CALABRIA	Reggio di Calabria	RC	Mammola	148.026,57
E875	TOSCANA	Grosseto	GR	Manciano	530.490,37
E876	SICILIA	Messina	ME	Mandanici	28.607,09
E877	SARDEGNA	Cagliari	CA	Mandas	65.665,93
E878	CALABRIA	Cosenza	CS	Mandatoriccio	57.447,61
E879	LOMBARDIA	Lecco	LC	Mandello del Lario	35.587,34
E885	PUGLIA	Foggia	FG	Manfredonia	701.007,50
E892	ABRUZZO	Pescara	PE	Manoppello	26.045,83
E896	LOMBARDIA	Sondrio	SO	Mantello	7.924,40
E903	SARDEGNA	Cagliari	CA	Maracalagonis	135.865,77
E905	EMILIAROMAGNA	Modena	MO	Marano sul Panaro	25.146,14
E919	BASILICATA	Potenza	PZ	Maratea	43.608,66
E924	LAZIO	Roma	RM	Marcellina	60.236,04
E928	LOMBARDIA	Brescia	BS	Marcheno	23.311,95
E929	LOMBARDIA	Varese	VA	Marchirolo	3.760,46
E930	TOSCANA	Livorno	LI	Marciana	10.171,20
E931	TOSCANA	Livorno	LI	Marciana Marina	4.567,73
E957	SICILIA	Palermo	PA	Marineo	94.873,91
E960	TOSCANA	Pistoia	PT	Marliana	29.986,53
E967	LOMBARDIA	Brescia	BS	Marone	15.837,75
E970	VENETO	Vicenza	VI	Marostica	19.936,55
E971	TOSCANA	Firenze	FI	Marradi	92.291,99
E972	SARDEGNA	Oristano	OR	Marrubiu	87.259,95
E975	UMBRIA	Perugia	PG	Marsciano	111.666,08
E988	PIEMONTE	Cuneo	CN	Martiniana Po	23.585,89
E991	CALABRIA	Catanzaro	CZ	Martirano Lombardo	67.959,44
E993	CALABRIA	Reggio di Calabria	RC	Martone	30.301,86
B689	EMILIAROMAGNA	Bologna	BO	Marzabotto	79.502,86
F001	CALABRIA	Cosenza	CS	Marzi	21.525,76
F004	SICILIA	Catania	CT	Mascali	130.878,68
F007	LOMBARDIA	Varese	VA	Masciago Primo	2.263,80
F010	PIEMONTE	VerbanoCusioOssola	VB	Masera	16.697,95
F019	VENETO	Vicenza	VI	Mason Vicentino	15.069,96
F020	LIGURIA	Genova	GE	Masone	22.982,64




F023	TOSCANA	MassaCarrara	MS	Massa	28.017,59
F030	CAMPANIA	Napoli	NA	Massa Lubrense	13.468,15
F032	TOSCANA	Grosseto	GR	Massa Marittima	254.487,05
F024	UMBRIA	Perugia	PG	Massa Martana	171.814,25
F027	PUGLIA	Taranto	TA	Massafra	388.458,29
F046	LIGURIA	Savona	SV	Massimino	6.128,08
F047	PIEMONTE	Novara	NO	Massino Visconti	11.370,33
F051	MARCHE	Macerata	MC	Matelica	156.201,27
F059	PUGLIA	Foggia	FG	Mattinata	141.488,14
F070	LOMBARDIA	Sondrio	SO	Mazzo di Valtellina	17.719,07
F073	SARDEGNA	Nuoro	NU	Meana Sardo	35.095,80
F094	VENETO	Belluno	BL	Mel	134.897,19
F097	EMILIAROMAGNA	ForliCesena	FC	Meldola	98.229,65
F098	LIGURIA	Genova	GE	Mele	25.889,84
F104	BASILICATA	Potenza	PZ	Melfi	524.288,97
F108	CALABRIA	Crotone	KR	Melissa	144.263,03
F112	CALABRIA	Reggio di Calabria	RC	Melito di Porto Salvo	59.069,64
F120	LOMBARDIA	Como	CO	Menaggio	6.448,44
F121	LOMBARDIA	Sondrio	SO	Menarola	7.054,44
F125	CALABRIA	Cosenza	CS	Mendicino	52.096,12
F131	PIEMONTE	Alessandria	AL	Merana	22.856,19
F135	MARCHE	Pesaro e Urbino	PU	Mercatello sul Metauro	46.029,10
F136	MARCHE	Pesaro e Urbino	PU	Mercatino Conca	35.573,62
F138	CAMPANIA	Salerno	SA	Mercato San Severino	24.989,96
F139	EMILIAROMAGNA	ForliCesena	FC	Mercato Saraceno	225.276,93
F146	PIEMONTE	VerbanoCusioOssola	VB	Mergozzo	21.743,53
F153	LOMBARDIA	Sondrio	SO	Mese	5.392,97
F154	LOMBARDIA	Varese	VA	Mesenzana	5.930,94
F157	CALABRIA	Crotone	KR	Mesoraca	238.804,73
F158	SICILIA	Messina	ME	Messina	234.854,61
F167	PIEMONTE	Biella	BI	Mezzana Mortigliengo	4.184,61
F173	LIGURIA	Genova	GE	Mezzanego	45.829,77
F189	PIEMONTE	Biella	BI	Miagliano	1.064,99
F190	VENETO	Treviso	TV	Miane	12.505,93
F200	CALABRIA	Catanzaro	CZ	Miglierina	22.502,15
F202	LIGURIA	Genova	GE	Mignanego	33.820,18
F203	CAMPANIA	Caserta	CE	Mignano Monte Lungo	163.489,41
F210	SICILIA	Messina	ME	Militello Rosmarino	78.205,74
F213	LIGURIA	Savona	SV	Millesimo	17.225,40
F223	CAMPANIA	Salerno	SA	Minori	29.960,93
F226	LIGURIA	Savona	SV	Mioglia	27.989,75
F233	MOLISE	Campobasso	CB	Mirabello Sannitico	27.554,09
F246	SICILIA	Palermo	PA	Misilmeri	75.162,43
F256	LIGURIA	Genova	GE	Moconesi	20.829,94
F259	EMILIAROMAGNA	ForliCesena	FC	Modigliana	40.496,44
F261	SARDEGNA	Oristano	OR	Modolo	8.731,00
F270	SARDEGNA	Oristano	OR	Mogorella	20.719,08
F274	CAMPANIA	Benevento	BN	Moiانو	12.902,65
F278	CAMPANIA	Salerno	SA	Moio della Civitella	31.997,07
F281	PIEMONTE	Alessandria	AL	Molare	57.801,80
F283	TOSCANA	Lucca	LU	Molazzana	15.915,44
M255	ABRUZZO	L'Aquila	AQ	Molina Aterno	13.044,22
F287	CAMPANIA	Benevento	BN	Molinara	31.271,05
F290	LIGURIA	Imperia	IM	Molini di Triora	38.979,93
F305	LOMBARDIA	Como	CO	Moltrasio	6.937,66
F306	VENETO	Vicenza	VI	Molvena	6.316,15
F308	PIEMONTE	Asti	AT	Mombaldone	16.831,49
F312	PIEMONTE	Cuneo	CN	Mombasiglio	24.437,94
F319	LAZIO	Rieti	RI	Mompeo	13.235,13
F320	PIEMONTE	Alessandria	AL	Momperone	38.227,15
F322	MOLISE	Campobasso	CB	Monacilioni	24.978,11
F325	PIEMONTE	Asti	AT	Monastero Bormida	45.172,06
F326	PIEMONTE	Cuneo	CN	Monastero di Vasco	24.950,79
F328	LOMBARDIA	Bergamo	BG	Monasterolo del Castello	16.261,47



F347	MARCHE	Pesaro e Urbino	PU	Mondavio	19.056,50
F354	LIGURIA	Genova	GE	Moneglia	28.992,38
F355	PIEMONTE	Cuneo	CN	Monesiglio	16.716,17
F365	PIEMONTE	Alessandria	AL	Mongiardino Ligure	17.146,17
F368	SICILIA	Messina	ME	Mongiuffi Melia	42.985,54
F369	PIEMONTE	Biella	BI	Mongrando	41.440,77
F370	CALABRIA	Cosenza	CS	Mongrassano	51.385,94
F374	PIEMONTE	Alessandria	AL	Monleale	73.885,51
F387	PIEMONTE	Alessandria	AL	Montacuto	24.318,97
F393	LOMBARDIA	Sondrio	SO	Montagna in Valtellina	43.629,80
F410	TOSCANA	Pistoia	PT	Montale	14.782,12
F406	LIGURIA	Imperia	IM	Montalto Ligure	12.076,61
F417	LOMBARDIA	Pavia	PV	Montalto Pavese	116.609,21
F429	MOLISE	Isernia	IS	Montaquila	52.095,56
F437	TOSCANA	Grosseto	GR	Monte Argentario	41.156,25
F456	UMBRIA	Perugia	PG	Monte Castello di Vibio	86.572,18
F467	MARCHE	Pesaro e Urbino	PU	Monte Cerignone	28.336,04
F524	MARCHE	Pesaro e Urbino	PU	Monte Grimano Terme	41.585,64
F532	LOMBARDIA	Brescia	BS	Monte Isola	10.481,73
F561	LOMBARDIA	Lecco	LC	Monte Marenzo	8.674,39
F590	LAZIO	Roma	RM	Monte Porzio Catone	68.748,70
F616	LAZIO	Latina	LT	Monte San Biagio	140.026,05
F627	EMILIAROMAGNA	Bologna	BO	Monte San Pietro	235.496,52
F446	LAZIO	Rieti	RI	Montebuono	36.657,12
F457	UMBRIA	Terni	TR	Montecastrilli	219.840,43
F458	TOSCANA	Pisa	PI	Montecatini Val di Cecina	104.803,88
F469	PIEMONTE	Alessandria	AL	Montechiaro d'Acqui	35.492,30
F479	CAMPANIA	Salerno	SA	Montecorice	44.608,49
F483	PIEMONTE	VerbanoCusioOssola	VB	Montecrestese	22.510,64
F487	MARCHE	Ascoli Piceno	AP	Montedimove	29.686,42
F497	MARCHE	Pesaro e Urbino	PU	Montefelcino	94.606,60
F500	ABRUZZO	Teramo	TE	Montefino	56.461,03
F507	CAMPANIA	Salerno	SA	Monteforte Cilento	29.453,01
F510	UMBRIA	Terni	TR	Montefranco	22.004,74
F513	UMBRIA	Terni	TR	Montegabbione	76.433,48
F518	PIEMONTE	Alessandria	AL	Montegioco	23.034,04
F526	LOMBARDIA	Varese	VA	Montegrino Valtravaglia	6.505,27
F534	LAZIO	Roma	RM	Montelanico	96.911,00
F543	UMBRIA	Terni	TR	Monteleone d'Orvieto	62.012,68
F541	LAZIO	Rieti	RI	Monteleone Sabino	29.921,07
F546	CAMPANIA	Avellino	AV	Montella	102.542,18
F549	MARCHE	Fermo	FM	Montelparo	48.855,97
F555	MARCHE	Pesaro e Urbino	PU	Montemaggiore al Metauro	56.147,73
F562	PIEMONTE	Alessandria	AL	Montemarzino	29.998,73
F564	LOMBARDIA	Como	CO	Montemezzo	3.687,59
F569	MOLISE	Campobasso	CB	Montemitro	15.281,18
F572	TOSCANA	Prato	PO	Montemurlo	5.321,31
F576	MOLISE	Campobasso	CB	Montenero di Bisaccia	78.914,34
F579	LAZIO	Rieti	RI	Montenero Sabino	11.523,67
F594	TOSCANA	Arezzo	AR	Monterchi	63.045,21
F597	EMILIAROMAGNA	Bologna	BO	Monterenzio	11.006,38
F601	MOLISE	Isernia	IS	Monteroduni	82.960,58
F609	LIGURIA	La Spezia	SP	Monterosso al Mare	14.277,35
F612	TOSCANA	Grosseto	GR	Monterotondo Marittimo	79.590,91
F639	PIEMONTE	VerbanoCusioOssola	VB	Montescheno	3.989,06
F644	LOMBARDIA	Pavia	PV	Montesegale	64.119,61
F661	TOSCANA	Pisa	PI	Monteverdi Marittimo	66.565,60
F667	SARDEGNA	OlbiaTempio	OT	Monti	79.376,80
F672	LOMBARDIA	Brescia	BS	Monticelli Brusati	50.459,97
F676	TOSCANA	Siena	SI	Monticiano	69.538,66
F679	TOSCANA	MassaCarrara	MS	Montignoso	2.260,59
F682	LIGURIA	Genova	GE	Montoggio	49.092,25
F685	UMBRIA	Perugia	PG	Montone	113.882,31
F690	ABRUZZO	Teramo	TE	Montorio al Vomano	103.926,88




M330	CAMPANIA	Avellino	AV	Montoro	62.695,54
F698	SARDEGNA	Oristano	OR	Montresta	34.720,20
F712	LOMBARDIA	Sondrio	SO	Morbegno	24.761,36
F713	PIEMONTE	Alessandria	AL	Morbello	24.589,83
F717	CAMPANIA	Benevento	BN	Morcone	177.574,02
F727	SARDEGNA	Oristano	OR	Morgongiori	16.457,04
F731	CAMPANIA	Salerno	SA	Morigerati	32.157,64
F732	ABRUZZO	L'Aquila	AQ	Morino	46.325,51
F737	PIEMONTE	Alessandria	AL	Mornese	25.784,54
F740	LAZIO	Frosinone	FR	Morolo	61.869,90
F762	CAMPANIA	Avellino	AV	Moschiano	14.150,10
F772	SICILIA	Messina	ME	Motta Camastra	92.135,54
F780	CALABRIA	Catanzaro	CZ	Motta Santa Lucia	40.252,33
F775	CALABRIA	Cosenza	CS	Mottafollone	33.294,95
F793	MARCHE	Macerata	MC	Muccia	24.414,18
F798	CAMPANIA	Avellino	AV	Mugnano del Cardinale	6.651,25
F802	TOSCANA	MassaCarrara	MS	Mulazzo	38.029,50
F808	SARDEGNA	Cagliari	CA	Muravera	309.354,09
F813	LIGURIA	Savona	SV	Murialdo	24.721,35
F817	BASILICATA	Potenza	PZ	Muro Lucano	132.240,52
F828	LOMBARDIA	Como	CO	Musso	4.300,98
F833	PIEMONTE	Biella	BI	Muzzano	7.371,78
F841	SARDEGNA	CarboniaIglesias	CI	Narcao	94.726,28
F844	UMBRIA	Terni	TR	Narni	88.409,38
F847	LIGURIA	Savona	SV	Nasino	11.918,40
F851	LOMBARDIA	Brescia	BS	Nave	84.692,80
F858	LIGURIA	Genova	GE	Ne	90.973,49
F859	PIEMONTE	Novara	NO	Nebbiuno	15.348,19
F861	VENETO	Verona	VR	Negrar	36.180,74
F862	LIGURIA	Genova	GE	Neirone	25.692,34
F864	LOMBARDIA	Bergamo	BG	Nembro	30.552,57
F866	BASILICATA	Potenza	PZ	Nemoli	13.135,65
F867	SARDEGNA	Oristano	OR	Neoneli	38.216,03
F877	LOMBARDIA	Como	CO	Nesso	12.783,07
F882	EMILIAROMAGNA	Parma	PR	Neviano degli Arduini	177.989,25
F884	LOMBARDIA	Brescia	BS	Niardo	21.415,76
F901	SICILIA	Messina	ME	Nizza di Sicilia	20.219,74
F912	CAMPANIA	Salerno	SA	Nocera Inferiore	74.551,56
F913	CAMPANIA	Salerno	SA	Nocera Superiore	27.446,42
F910	CALABRIA	Catanzaro	CZ	Nocera Terinese	18.469,35
F911	UMBRIA	Perugia	PG	Nocera Umbra	189.344,23
F922	VENETO	Vicenza	VI	Nogarole Vicentino	16.947,82
F927	PIEMONTE	Torino	TO	Nomaglio	3.045,09
F932	PIEMONTE	VerbanoCusioOssola	VB	Nonio	7.088,97
F937	LAZIO	Latina	LT	Norma	54.199,93
F942	ABRUZZO	Teramo	TE	Notaresco	28.019,09
A942	BASILICATA	Matera	MT	Nova Siri	154.460,25
F137	EMILIAROMAGNA	Rimini	RN	Novafeltria	90.456,35
F956	LOMBARDIA	Sondrio	SO	Novate Mezzola	43.058,07
F972	PIEMONTE	Cuneo	CN	Nucetto	9.690,94
F975	SARDEGNA	Sassari	SS	Nughedu San Nicolò	76.898,79
F974	SARDEGNA	Oristano	OR	Nughedu Santa Vittoria	27.731,05
F979	SARDEGNA	Nuoro	NU	Nuoro	194.271,53
F985	SARDEGNA	Oristano	OR	Nureci	18.327,93
F986	SARDEGNA	Cagliari	CA	Nurri	94.894,42
F991	SARDEGNA	CarboniaIglesias	CI	Nuxis	58.419,61
F992	PIEMONTE	Biella	BI	Occhieppo Inferiore	17.247,20
F993	PIEMONTE	Biella	BI	Occhieppo Superiore	10.705,12
G001	LOMBARDIA	Brescia	BS	Odolo	7.551,54
G002	ABRUZZO	L'Aquila	AQ	Ofena	43.158,43
G007	PIEMONTE	VerbanoCusioOssola	VB	Oggebbio	6.069,53
G011	CAMPANIA	Salerno	SA	Ogliastro Cilento	29.375,85
G015	SARDEGNA	OlbiaTempio	OT	Olbia	123.717,89
G023	CAMPANIA	Salerno	SA	Olevano sul Tusciano	81.747,94



G030	LOMBARDIA	Lecco	LC	Olginate	15.809,06
G031	SARDEGNA	Nuoro	NU	Oliena	163.076,97
G039	CAMPANIA	Salerno	SA	Oliveto Citra	111.348,99
G040	LOMBARDIA	Lecco	LC	Oliveto Lario	16.350,40
G037	BASILICATA	Matera	MT	Oliveto Lucano	39.898,62
G041	LIGURIA	Imperia	IM	Olivetta San Michele	7.728,85
G049	LOMBARDIA	Bergamo	BG	Olmo al Brembo	5.736,22
G058	SARDEGNA	Nuoro	NU	Olzai	54.649,54
G061	LOMBARDIA	Brescia	BS	Ome	45.945,68
G062	PIEMONTE	VerbanoSusioOssola	VB	Omegna	23.734,56
G063	CAMPANIA	Salerno	SA	Omignano	14.178,86
G064	SARDEGNA	Nuoro	NU	Onani	93.036,88
G065	LAZIO	Viterbo	VT	Onano	55.351,51
G070	SARDEGNA	Nuoro	NU	Onifai	35.433,72
G071	SARDEGNA	Nuoro	NU	Oniferi	33.900,56
G074	LOMBARDIA	Brescia	BS	Ono San Pietro	13.135,65
G076	LIGURIA	Savona	SV	Onzo	9.336,07
G084	SARDEGNA	Nuoro	NU	Orani	115.298,54
G089	MARCHE	Pesaro e Urbino	PU	Orciano di Pesaro	13.140,66
D522	LIGURIA	Savona	SV	Orco Feglino	17.712,33
G093	LIGURIA	Genova	GE	Orero	11.963,51
G105	LOMBARDIA	Varese	VA	Orino	2.052,78
G110	CALABRIA	Cosenza	CS	Oriolo	64.022,68
G117	PIEMONTE	VerbanoSusioOssola	VB	Ornavasso	18.240,36
G119	SARDEGNA	Nuoro	NU	Orosei	117.663,19
G120	SARDEGNA	Nuoro	NU	Orotelli	54.176,90
G121	CAMPANIA	Salerno	SA	Orria	39.419,51
G122	SARDEGNA	Cagliari	CA	Oroli	59.607,07
G129	CALABRIA	Cosenza	CS	Orsomarso	83.460,88
G139	TOSCANA	Arezzo	AR	Ortignano Raggiolo	29.243,55
G144	LIGURIA	Savona	SV	Ortovero	56.069,45
G146	SARDEGNA	Nuoro	NU	Ortuero	26.377,01
G153	SARDEGNA	OlbiaTempio	OT	Oschiri	258.271,85
G169	VENETO	Belluno	BL	Ospitale di Cadore	31.527,21
G189	UMBRIA	Terni	TR	Otricoli	79.878,83
G192	CAMPANIA	Salerno	SA	Ottati	60.156,99
G195	EMILIAROMAGNA	Piacenza	PC	Ottone	49.459,09
G205	EMILIAROMAGNA	Bologna	BO	Ozzano dell'Emilia	196.555,31
M301	SARDEGNA	OlbiaTempio	OT	Padru	543,00
G234	SICILIA	Messina	ME	Pagliara	16.675,73
G240	PIEMONTE	Cuneo	CN	Pagno	11.658,08
G248	LOMBARDIA	Brescia	BS	Paitone	20.977,16
G258	SARDEGNA	OlbiaTempio	OT	Palau	23.836,50
G259	LOMBARDIA	Bergamo	BG	Palazzago	37.210,90
G270	TOSCANA	Firenze	FI	Palazzuolo sul Senio	44.190,28
G273	SICILIA	Palermo	PA	Palermo	178.548,48
G277	CALABRIA	Reggio di Calabria	RC	Palizzi	131.833,93
G278	CALABRIA	Crotone	KR	Pallagorio	42.174,53
G280	PIEMONTE	VerbanoSusioOssola	VB	Pallanzeno	2.128,95
G281	LIGURIA	Savona	SV	Pallare	15.388,38
G286	SARDEGNA	Oristano	OR	Palmas Arborea	66.127,16
G289	MARCHE	Ascoli Piceno	AP	Palmiano	10.664,39
G294	ABRUZZO	Chieti	CH	Palombaro	15.496,21
G298	CALABRIA	Cosenza	CS	Paludi	52.350,22
G308	UMBRIA	Perugia	PG	Panicale	184.168,56
G311	CAMPANIA	Benevento	BN	Pannarano	51.520,31
G315	SICILIA	Trapani	TP	Pantelleria	56.383,08
G317	CALABRIA	Cosenza	CS	Paola	70.959,13
G318	CAMPANIA	Benevento	BN	Paolisi	4.088,86
G320	CALABRIA	Cosenza	CS	Papasidero	43.527,34
G334	PIEMONTE	Alessandria	AL	Pareto	45.813,11
G344	UMBRIA	Terni	TR	Parrano	46.260,70
G359	UMBRIA	Perugia	PG	Passignano sul Trasimeno	101.542,71
G362	LAZIO	Frosinone	FR	Pastena	85.954,78



G371	SICILIA	Catania	CT	Paternò	948.237,49
G374	LAZIO	Frosinone	FR	Patrica	66.748,96
G379	SARDEGNA	Oristano	OR	Pau	13.120,76
G384	SARDEGNA	Oristano	OR	Paulilatino	215.901,78
G394	CALABRIA	Reggio di Calabria	RC	Pazzano	28.396,55
G400	CALABRIA	Cosenza	CS	Pedace	62.211,65
G404	VENETO	Belluno	BL	Pedavena	50.188,84
G406	VENETO	Vicenza	VI	Pedemonte	11.284,08
G408	VENETO	Treviso	TV	Pederobba	11.684,64
G411	CALABRIA	Cosenza	CS	Pedivigliano	18.865,37
G416	MARCHE	Pesaro e Urbino	PU	Peglio	33.529,84
G418	LOMBARDIA	Bergamo	BG	Peia	8.425,45
G424	EMILIAROMAGNA	Parma	PR	Pellegrino Parmense	146.653,43
G432	UMBRIA	Terni	TR	Penna in Teverina	33.617,04
G437	ABRUZZO	Teramo	TE	Penna Sant'Andrea	23.236,52
G434	ABRUZZO	Chieti	CH	Pennadomo	12.698,92
G442	VENETO	Belluno	BL	Perarolo di Cadore	29.354,46
G444	LAZIO	Roma	RM	Percile	13.574,80
G445	SARDEGNA	Ogliastra	OG	Perdasdefogu	43.145,11
G446	SARDEGNA	Carbonia Iglesias	CI	Perdaxius	49.745,85
G447	CAMPANIA	Salerno	SA	Perdifumo	42.436,50
G450	SARDEGNA	Sassari	SS	Perfugas	98.430,33
G453	MARCHE	Pesaro e Urbino	PU	Pergola	253.095,28
G454	LIGURIA	Imperia	IM	Perinaldo	127.240,60
G455	CAMPANIA	Salerno	SA	Perito	32.386,96
G456	LOMBARDIA	Lecco	LC	Perledo	13.207,56
G457	PIEMONTE	Cuneo	CN	Perletto	23.938,37
G475	LOMBARDIA	Brescia	BS	Pertica Bassa	32.893,94
G477	PIEMONTE	Torino	TO	Pertusio	16.799,25
G480	TOSCANA	Lucca	LU	Pescaglia	52.931,50
G485	LOMBARDIA	Lecco	LC	Pescate	1.744,12
G487	PUGLIA	Foggia	FG	Peschici	92.077,48
G491	TOSCANA	Pistoia	PT	Pescia	101.981,82
G499	ABRUZZO	Pescara	PE	Pescosansonesco	16.688,05
G505	PIEMONTE	Torino	TO	Pessinetto	3.027,35
G508	CALABRIA	Crotone	KR	Petilia Policastro	185.143,54
G514	MARCHE	Pesaro e Urbino	PU	Petriano	22.583,66
G522	SICILIA	Messina	ME	Pettineo	126.034,99
G532	PIEMONTE	Cuneo	CN	Pezzolo Valle Uzzone	25.987,46
G537	MARCHE	Pesaro e Urbino	PU	Piagge	6.755,62
G546	LOMBARDIA	Brescia	BS	Pian Camuno	18.375,59
G542	LIGURIA	Savona	SV	Piana Crixia	37.610,20
G549	LOMBARDIA	Brescia	BS	Piancogno	23.324,95
G551	MARCHE	Pesaro e Urbino	PU	Piandimeleto	55.690,90
G556	LOMBARDIA	Como	CO	Pianello del Lario	7.958,96
G560	VENETO	Vicenza	VI	Pianezze	4.378,26
G564	LOMBARDIA	Bergamo	BG	Pianico	5.857,59
G568	CAMPANIA	Napoli	NA	Piano di Sorrento	11.937,38
G570	EMILIAROMAGNA	Bologna	BO	Pianoro	38.263,93
G572	LOMBARDIA	Sondrio	SO	Piantedo	12.954,89
G574	LOMBARDIA	Bergamo	BG	Piario	2.248,69
G575	PIEMONTE	Cuneo	CN	Piasco	28.891,21
G576	LOMBARDIA	Sondrio	SO	Piateda	49.232,41
G577	PIEMONTE	Biella	BI	Piatto	11.404,39
G582	TOSCANA	Lucca	LU	Piazza al Serchio	14.224,88
G579	LOMBARDIA	Bergamo	BG	Piazza Brembana	4.630,50
G592	LAZIO	Frosinone	FR	Pico	76.906,50
G596	CAMPANIA	Caserta	CE	Piedimonte Matese	147.439,43
G598	LAZIO	Frosinone	FR	Piedimonte San Germano	2.083,87
G600	PIEMONTE	Verbania	VB	Piedimulera	6.500,74
G601	UMBRIA	Perugia	PG	Piegaro	180.904,39
G605	LIGURIA	Savona	SV	Pietra Ligure	23.602,09
G607	LIGURIA	Imperia	IM	Pietrabruna	16.640,61
G613	ABRUZZO	Chieti	CH	Pietraferrazzana	4.205,48



G618	UMBRIA	Perugia	PG	Pietralunga	129.086,60
G620	CAMPANIA	Caserta	CE	Pietramelara	15.040,87
G621	ABRUZZO	Pescara	PE	Pietranico	31.333,53
G622	CALABRIA	Cosenza	CS	Pietropaola	61.103,16
G627	MARCHE	Pesaro e Urbino	PU	Pietrarubbia	21.524,50
G632	LIGURIA	Imperia	IM	Pieve di Tecco	41.460,30
G648	TOSCANA	Lucca	LU	Pieve Fosciana	18.755,43
G653	TOSCANA	Arezzo	AR	Pieve Santo Stefano	129.267,14
G657	MARCHE	Macerata	MC	Pieve Torina	65.902,48
G658	PIEMONTE	VerbanoSusioOssola	VB	Pieve Vergonte	14.373,39
G637	MARCHE	Macerata	MC	Pievebovigliana	30.930,94
G660	LIGURIA	Imperia	IM	Pigna	54.144,82
G664	LIGURIA	La Spezia	SP	Pignone	13.783,99
G670	CAMPANIA	Napoli	NA	Pimonte	45.955,80
G672	PIEMONTE	Torino	TO	Pinasca	32.084,67
G682	MARCHE	Pesaro e Urbino	PU	Piobbico	26.124,55
G690	MARCHE	Macerata	MC	Pioraco	22.250,37
G694	VENETO	Vicenza	VI	Piovene Rocchette	4.930,26
G696	EMILIAROMAGNA	Piacenza	PC	Piozzano	17.424,81
G707	CAMPANIA	Salerno	SA	Pisciotta	9.825,99
G710	LOMBARDIA	Brescia	BS	Pisogne	1.600,38
G704	LAZIO	Roma	RM	Pisoniano	43.076,79
G713	TOSCANA	Pistoia	PT	Pistoia	1.300.896,94
G716	TOSCANA	Grosseto	GR	Pitigliano	162.013,33
G718	LOMBARDIA	Sondrio	SO	Piuro	21.556,39
G728	CALABRIA	Vibo Valentia	VV	Pizzoni	46.345,09
G729	CALABRIA	Reggio di Calabria	RC	Placanica	18.492,22
G735	CALABRIA	Reggio di Calabria	RC	Plati	87.786,33
G737	LOMBARDIA	Como	CO	Plesio	11.145,63
G741	LIGURIA	Savona	SV	Plodio	7.415,98
G757	LAZIO	Rieti	RI	Poggio Catino	32.292,24
G763	LAZIO	Rieti	RI	Poggio Mirteto	89.725,35
G764	LAZIO	Rieti	RI	Poggio Moiano	35.602,83
D566	MARCHE	Macerata	MC	Poggio San Vicino	13.812,46
M324	EMILIAROMAGNA	Rimini	RN	Poggio Torriana	51.638,59
G431	LOMBARDIA	Sondrio	SO	Poggiridenti	13.333,34
G773	LOMBARDIA	Como	CO	Pognana Lario	4.045,81
G779	LOMBARDIA	Brescia	BS	Polaveno	12.861,67
G784	LAZIO	Roma	RM	Poli	45.352,85
G785	CALABRIA	Vibo Valentia	VV	Polia	60.684,71
G796	CAMPANIA	Salerno	SA	Pollica	35.777,28
G804	TOSCANA	Pisa	PI	Pomarance	175.558,36
G814	LIGURIA	Imperia	IM	Pompeiana	100.708,37
G825	TOSCANA	Firenze	FI	Pontassieve	50.765,91
G826	PIEMONTE	Torino	TO	Pont-Canavese	17.772,66
G829	LOMBARDIA	Sondrio	SO	Ponte in Valtellina	106.241,01
G847	LOMBARDIA	Como	CO	Ponte Lambro	5.860,98
B662	VENETO	Belluno	BL	Ponte nelle Alpi	83.243,75
G851	LOMBARDIA	Pavia	PV	Ponte Nizza	40.583,60
F941	LOMBARDIA	Bergamo	BG	Ponte Nossa	4.958,16
G838	LAZIO	Frosinone	FR	Pontecorvo	15.057,71
G840	LIGURIA	Imperia	IM	Pontedassio	32.187,73
G848	CAMPANIA	Benevento	BN	Pontelandolfo	41.215,94
G849	CAMPANIA	Caserta	CE	Pontelatone	22.664,19
G866	LIGURIA	Savona	SV	Pontinvrea	15.274,07
G870	TOSCANA	MassaCarrara	MS	Pontremoli	67.703,14
G878	ABRUZZO	Pescara	PE	Popoli	50.262,63
G879	TOSCANA	Arezzo	AR	Poppi	124.364,96
G881	UMBRIA	Terni	TR	Porano	31.153,07
G889	LOMBARDIA	Como	CO	Porlezza	15.197,90
A558	EMILIAROMAGNA	Bologna	BO	Porretta Terme	18.470,38
G900	PIEMONTE	Torino	TO	Porte	6.644,14
G904	EMILIAROMAGNA	ForlìCesena	FC	Portico e San Benedetto	47.905,43
E680	TOSCANA	Livorno	LI	Porto Azzurro	16.434,23




G906	LOMBARDIA	Varese	VA	Porto Ceresio	1.497,69
G907	LOMBARDIA	Varese	VA	Porto Valtravaglia	9.265,47
G912	TOSCANA	Livorno	LI	Portoferraio	44.944,84
G929	SARDEGNA	Nuoro	NU	Posada	39.592,78
G931	VENETO	Vicenza	VI	Posina	38.309,69
G932	CAMPANIA	Salerno	SA	Positano	12.315,20
G933	VENETO	Treviso	TV	Possagno	4.152,43
G937	LOMBARDIA	Sondrio	SO	Postalesio	21.092,05
G940	PIEMONTE	Vercelli	VC	Postua	7.783,64
G943	VENETO	Vicenza	VI	Pove del Grappa	5.702,84
G954	MOLISE	Isernia	IS	Pozzilli	3.890,44
G960	PIEMONTE	Alessandria	AL	Pozzol Groppo	49.739,32
G962	SARDEGNA	Sassari	SS	Pozzomaggiore	104.160,85
G968	LOMBARDIA	Bergamo	BG	Pradalunga	16.122,66
G975	CALABRIA	Cosenza	CS	Praia a Mare	19.750,07
G976	CAMPANIA	Salerno	SA	Praiano	10.843,91
G980	PIEMONTE	Biella	BI	Pralungo	9.314,89
G988	PIEMONTE	Torino	TO	Prascorsano	17.542,01
G993	LOMBARDIA	Sondrio	SO	Prata Camportaccio	18.035,99
G991	CAMPANIA	Caserta	CE	Prata Sannita	44.420,11
G995	CAMPANIA	Caserta	CE	Pratella	11.326,08
M329	TOSCANA	Arezzo	AR	Pratovecchio Stia	85.301,66
G974	PIEMONTE	Biella	BI	Pray	7.289,45
H015	UMBRIA	Perugia	PG	Preci	48.749,63
H017	EMILIAROMAGNA	ForliCesena	FC	Predappio	36.096,35
H020	LOMBARDIA	Bergamo	BG	Predore	15.295,13
H027	LIGURIA	Imperia	IM	Prelà	29.190,72
H034	EMILIAROMAGNA	ForliCesena	FC	Premilcuore	68.111,13
H037	PIEMONTE	VerbanoSusioOssola	VB	Premosello-Chiovenda	18.819,60
H043	LOMBARDIA	Brescia	BS	Preseglie	19.558,32
H045	CAMPANIA	Caserta	CE	Presenzano	32.132,89
H052	ABRUZZO	Chieti	CH	Pretoro	13.257,77
H056	ABRUZZO	L'Aquila	AQ	Prezza	40.717,05
H059	PIEMONTE	Cuneo	CN	Priero	20.444,86
H062	CAMPANIA	Salerno	SA	Prignano Cilento	26.896,87
H061	EMILIAROMAGNA	Modena	MO	Prignano sulla Secchia	137.959,92
H063	LOMBARDIA	Lecco	LC	Primaluna	19.019,26
H069	PIEMONTE	Cuneo	CN	Priola	20.210,43
G698	LAZIO	Latina	LT	Priverno	43.049,53
H071	LAZIO	Viterbo	VT	Proceno	119.348,16
H074	LOMBARDIA	Como	CO	Proserpio	5.351,42
H076	LAZIO	Latina	LT	Prossedi	52.607,28
H083	MOLISE	Campobasso	CB	Provvidenti	14.662,50
H088	SARDEGNA	Cagliari	CA	Pula	127.163,77
H094	LOMBARDIA	Como	CO	Pusiano	3.680,00
H097	CAMPANIA	Avellino	AV	Quadrelle	9.456,69
H103	PIEMONTE	Biella	BI	Quaregna	14.061,89
H108	PIEMONTE	Vercelli	VC	Quarona	12.414,63
H118	SARDEGNA	Cagliari	CA	Quartu Sant'Elena	178.778,93
H119	SARDEGNA	Cagliari	CA	Quartucciu	34.414,41
H120	PIEMONTE	Torino	TO	Quassolo	6.187,06
M332	VENETO	Belluno	BL	Quero Vas	53.685,60
H126	LIGURIA	Savona	SV	Quiliano	75.422,71
H127	PIEMONTE	Torino	TO	Quincinetto	11.917,07
H128	CAMPANIA	Avellino	AV	Quindici	22.949,15
H157	TOSCANA	Siena	SI	Radicondoli	89.297,82
H173	LOMBARDIA	Varese	VA	Rancio Valcuvia	5.283,37
H176	LOMBARDIA	Bergamo	BG	Ranica	22.265,11
H177	LOMBARDIA	Bergamo	BG	Ranzanico	13.314,46
H180	LIGURIA	Imperia	IM	Ranzo	24.900,04
H184	ABRUZZO	Chieti	CH	Rapino	18.796,43
H198	CAMPANIA	Salerno	SA	Ravello	31.599,47
H202	CAMPANIA	Caserta	CE	Raviscanina	46.100,90
H207	PIEMONTE	Torino	TO	Reano	23.088,25




H214	VENETO	Vicenza	VI	Recoaro Terme	69.795,81
H224	CALABRIA	Reggio di Calabria	RC	Reggio di Calabria	285.280,53
H228	SICILIA	Messina	ME	Reitano	66.116,60
H245	SICILIA	Caltanissetta	CL	Resuttano	78.185,27
H253	VENETO	Treviso	TV	Revine Lago	27.600,15
H257	LIGURIA	Imperia	IM	Rezzo	25.133,57
H266	LIGURIA	Savona	SV	Rialto	13.042,18
H275	LIGURIA	La Spezia	SP	Riccò del Golfo di Spezia	36.943,83
H277	CAMPANIA	Salerno	SA	Ricigliano	51.602,98
H282	LAZIO	Rieti	RI	Rieti	291.435,93
H285	PIEMONTE	Cuneo	CN	Rifreddo	12.260,11
H305	TOSCANA	Livorno	LI	Rio Marina	9.103,17
H297	TOSCANA	Livorno	LI	Rio nell'Elba	9.813,45
H302	EMILIAROMAGNA	Ravenna	RA	Riolo Terme	147.497,64
H304	LIGURIA	La Spezia	SP	Riomaggiore	2.057,29
H323	MARCHE	Macerata	MC	Ripe San Ginesio	1.308,12
H331	LOMBARDIA	Bergamo	BG	Riva di Solto	11.150,06
H338	PIEMONTE	Torino	TO	Rivara	64.929,89
H348	BASILICATA	Potenza	PZ	Rivello	49.283,81
H350	EMILIAROMAGNA	Piacenza	PC	Rivergaro	34.565,82
H354	LAZIO	Rieti	RI	Rivodutri	23.473,60
H356	VENETO	Verona	VR	Rivoli Veronese	15.004,75
H363	PIEMONTE	Cuneo	CN	Roascio	8.732,13
H393	LAZIO	Frosinone	FR	Rocca d'Arce	23.941,28
H398	CAMPANIA	Caserta	CE	Rocca d'Evandro	174.685,40
H416	CALABRIA	Cosenza	CS	Rocca Imperiale	160.706,19
H437	EMILIAROMAGNA	Forlì/Cesena	FC	Rocca San Casciano	90.560,66
H446	LAZIO	Rieti	RI	Rocca Sinibalda	28.246,42
H450	LOMBARDIA	Pavia	PV	Rocca Susella	43.928,25
H389	ABRUZZO	L'Aquila	AQ	Roccacasale	24.386,30
H394	CAMPANIA	Salerno	SA	Roccadaspide	178.493,06
H390	MARCHE	Ascoli Piceno	AP	Roccafluvione	28.213,99
H407	PIEMONTE	Cuneo	CN	Roccaforte Mondovì	48.189,89
H411	LAZIO	Roma	RM	Roccagiovine	11.405,64
H412	CAMPANIA	Salerno	SA	Roccagloriosa	70.930,52
H413	LAZIO	Latina	LT	Roccagorga	29.574,57
H417	TOSCANA	Grosseto	GR	Roccalbegna	101.303,28
H418	SICILIA	Messina	ME	Roccalumera	8.648,78
H425	ABRUZZO	Pescara	PE	Roccamorice	14.272,96
H427	LAZIO	Rieti	RI	Roccantica	19.877,25
H433	CAMPANIA	Napoli	NA	Roccarainola	24.820,47
H436	CAMPANIA	Caserta	CE	Roccaromana	9.245,14
H442	ABRUZZO	Chieti	CH	Roccasalegna	25.449,35
H443	LAZIO	Frosinone	FR	Roccasecca	6.802,44
H444	LAZIO	Latina	LT	Roccasecca dei Volsci	34.057,73
H452	LIGURIA	Savona	SV	Roccvignale	17.071,10
H456	CALABRIA	Reggio di Calabria	RC	Roccella Ionica	21.815,70
H458	MOLISE	Isernia	IS	Rocchetta a Volturno	42.249,92
H462	PIEMONTE	Cuneo	CN	Rocchetta Belbo	17.106,13
H461	LIGURIA	La Spezia	SP	Rocchetta di Vara	21.144,02
H459	CAMPANIA	Caserta	CE	Rocchetta e Croce	25.108,47
H465	PIEMONTE	Alessandria	AL	Rocchetta Ligure	7.451,15
H460	LIGURIA	Imperia	IM	Rocchetta Nervina	12.949,51
H479	SICILIA	Messina	ME	Rodi Milici	17.954,83
H484	LOMBARDIA	Brescia	BS	Roè Volciano	20.369,59
H485	CAMPANIA	Salerno	SA	Rofrano	72.379,20
H489	CALABRIA	Reggio di Calabria	RC	Roghudi	45.921,21
H492	LOMBARDIA	Bergamo	BG	Rogno	26.309,08
H493	LOMBARDIA	Sondrio	SO	Rogolo	12.997,20
H498	PIEMONTE	Torino	TO	Roletto	41.397,42
H501	LAZIO	Roma	RM	Roma	2.823.735,09
H512	VENETO	Vicenza	VI	Romano d'Ezzelino	19.157,18
H538	PIEMONTE	Biella	BI	Ronco Biellese	7.635,05
H536	LIGURIA	Genova	GE	Ronco Scrivia	36.696,28




H564	CAMPANIA	Salerno	SA	Roscigno	35.262,48
H565	CALABRIA	Cosenza	CS	Rose	57.383,52
H572	CALABRIA	Cosenza	CS	Roseto Capo Spulico	52.337,23
H575	MARCHE	Ancona	AN	Rosora	4.172,20
H578	PIEMONTE	Cuneo	CN	Rossana	33.034,47
H579	CALABRIA	Cosenza	CS	Rossano	248.321,35
H581	LIGURIA	Genova	GE	Rossiglione	44.017,87
H585	CALABRIA	Cosenza	CS	Rota Greca	14.867,90
H588	MARCHE	Ascoli Piceno	AP	Rotella	42.536,57
H590	BASILICATA	Potenza	PZ	Rotonda	34.798,61
H591	BASILICATA	Matera	MT	Rotondella	247.470,46
H592	CAMPANIA	Avellino	AV	Rotondi	5.954,64
H618	LAZIO	Roma	RM	Roviano	17.311,29
H635	TOSCANA	Firenze	FI	Rufina	70.887,22
F271	SARDEGNA	Oristano	OR	Ruinias	21.027,88
H637	LOMBARDIA	Pavia	PV	Ruino	67.308,71
H645	PUGLIA	Bari	BA	Ruvo di Puglia	163.930,34
H650	LOMBARDIA	Brescia	BS	Sabbio Chiese	26.740,14
H654	CAMPANIA	Salerno	SA	Sacco	38.596,90
H661	SARDEGNA	Oristano	OR	Sagama	24.926,35
H662	PIEMONTE	Biella	BI	Sagliano Micca	14.252,22
H682	EMILIAROMAGNA	Parma	PR	Sala Baganza	19.320,67
H679	LOMBARDIA	Como	CO	Sala Comacina	5.690,61
F810	VENETO	Vicenza	VI	Salcedo	20.365,07
H695	PIEMONTE	Cuneo	CN	Sale delle Langhe	16.267,55
H699	LOMBARDIA	Brescia	BS	Sale Marasino	22.422,76
H710	PIEMONTE	Cuneo	CN	Saliceto	34.079,54
H713	LAZIO	Rieti	RI	Salisano	15.762,36
H715	ABRUZZO	Pescara	PE	Salle	12.955,10
H717	LOMBARDIA	Brescia	BS	Salò	44.598,28
H721	MARCHE	Pesaro e Urbino	PU	Saltara	39.275,56
H723	LOMBARDIA	Varese	VA	Saltrio	3.151,87
H744	TOSCANA	Pistoia	PT	Sambuca Pistoiese	30.189,36
H745	LAZIO	Roma	RM	Sambuci	9.652,52
H013	CALABRIA	Reggio di Calabria	RC	Samo	35.296,51
H752	LOMBARDIA	Sondrio	SO	Samolaco	36.868,73
H756	SARDEGNA	Oristano	OR	Samugheo	64.740,69
H764	CAMPANIA	Benevento	BN	San Bartolomeo in Galdo	152.353,42
H765	CALABRIA	Cosenza	CS	San Basile	21.759,55
H766	SARDEGNA	Cagliari	CA	San Basilio	26.050,14
H774	CALABRIA	Cosenza	CS	San Benedetto Ullano	21.182,47
H777	PIEMONTE	VerbanocusioOssola	VB	San Bernardino Verbano	9.165,59
H784	ABRUZZO	Chieti	CH	San Buono	42.564,64
H790	TOSCANA	Siena	SI	San Casciano dei Bagni	68.423,88
M295	LAZIO	Roma	RM	San Cesareo	15.273,58
H804	PIEMONTE	Torino	TO	San Colombano Belmonte	4.757,91
H802	LIGURIA	Genova	GE	San Colombano Certenoli	64.265,60
H806	CALABRIA	Cosenza	CS	San Cosmo Albanese	31.283,73
H818	CALABRIA	Cosenza	CS	San Demetrio Corone	107.008,52
H820	PIEMONTE	Torino	TO	San Didero	6.063,94
H833	MOLISE	Campobasso	CB	San Felice del Molise	40.520,95
H841	CALABRIA	Cosenza	CS	San Fili	24.148,49
H857	UMBRIA	Terni	TR	San Gemini	101.342,36
H862	PIEMONTE	Torino	TO	San Germano Chisone	15.415,61
H868	LOMBARDIA	Sondrio	SO	San Giacomo Filippo	34.479,48
H881	CALABRIA	Cosenza	CS	San Giorgio Albanese	58.372,32
H886	MARCHE	Pesaro e Urbino	PU	San Giorgio di Pesaro	15.819,79
H888	BASILICATA	Matera	MT	San Giorgio Lucano	28.117,70
H889	CALABRIA	Reggio di Calabria	RC	San Giorgio Morgeto	80.294,98
H900	PIEMONTE	Torino	TO	San Giorio di Susa	18.924,48
H907	CAMPANIA	Salerno	SA	San Giovanni a Piro	46.910,91
H910	LOMBARDIA	Bergamo	BG	San Giovanni Bianco	25.498,39
H903	CALABRIA	Reggio di Calabria	RC	San Giovanni di Gerace	23.271,57
H916	VENETO	Verona	VR	San Giovanni Ilarione	26.870,65




H920	MOLISE	Campobasso	CB	San Giovanni in Galdo	25.724,26
H923	ABRUZZO	Chieti	CH	San Giovanni Lipioni	8.262,85
H935	UMBRIA	Perugia	PG	San Giustino	168.916,10
H937	TOSCANA	Firenze	FI	San Godenzo	44.161,69
H942	LAZIO	Roma	RM	San Gregorio da Sassola	42.653,58
H943	CAMPANIA	Salerno	SA	San Gregorio Magno	82.291,45
H938	VENETO	Belluno	BL	San Gregorio nelle Alpi	31.533,12
H945	EMILIAROMAGNA	Bologna	BO	San Lazzaro di Savena	55.399,83
H949	EMILIAROMAGNA	Rimini	RN	San Leo	122.233,02
H955	CAMPANIA	Benevento	BN	San Lorenzello	60.964,77
H958	MARCHE	Pesaro e Urbino	PU	San Lorenzo in Campo	19.316,14
H970	CALABRIA	Reggio di Calabria	RC	San Luca	120.048,54
H971	CALABRIA	Cosenza	CS	San Lucido	49.215,23
H992	CALABRIA	Cosenza	CS	San Martino di Finita	31.084,47
I031	CAMPANIA	Salerno	SA	San Mauro Cilento	20.376,98
I029	BASILICATA	Matera	MT	San Mauro Forte	102.078,73
I032	CAMPANIA	Salerno	SA	San Mauro la Bruca	18.338,36
I037	PIEMONTE	Cuneo	CN	San Michele Mondovi	35.874,69
I047	VENETO	Vicenza	VI	San Nazario	17.254,48
I054	PUGLIA	Foggia	FG	San Nicandro Garganico	350.722,20
I060	CALABRIA	Cosenza	CS	San Nicola Arcella	9.504,53
I058	CALABRIA	Vibo Valentia	VV	San Nicola da Crissa	31.690,45
I057	CALABRIA	Crotone	KR	San Nicola dell'Alto	14.813,66
G383	SARDEGNA	Cagliari	CA	San Nicolò Gerrei	40.251,73
I079	LOMBARDIA	Bergamo	BG	San Pellegrino Terme	15.675,14
I084	SICILIA	Messina	ME	San Pier Niceto	13.304,78
I102	CALABRIA	Reggio di Calabria	RC	San Pietro di Caridà	84.738,73
I113	CAMPANIA	Caserta	CE	San Pietro Infine	7.506,45
I117	VENETO	Vicenza	VI	San Pietro Mussolino	7.639,14
I090	PIEMONTE	Torino	TO	San Pietro Val Lemina	22.620,99
I130	CAMPANIA	Caserta	CE	San Potito Sanmitico	64.876,74
I139	CALABRIA	Reggio di Calabria	RC	San Roberto	162.093,06
I142	TOSCANA	Lucca	LU	San Romano in Garfagnana	11.922,82
I145	CAMPANIA	Benevento	BN	San Salvatore Telesino	10.253,40
I150	PIEMONTE	Alessandria	AL	San Sebastiano Curone	6.354,09
I154	PIEMONTE	Torino	TO	San Secondo di Pinerolo	68.010,18
I156	MARCHE	Macerata	MC	San Severino Marche	439.822,05
I162	LOMBARDIA	Como	CO	San Siro	1.040,04
I164	CALABRIA	Catanzaro	CZ	San Sostene	42.193,34
I165	CALABRIA	Cosenza	CS	San Sosti	44.917,73
I329	SARDEGNA	OlbiaTempio	OT	San Teodoro	59.299,73
I381	UMBRIA	Terni	TR	San Venanzo	222.998,22
I388	CALABRIA	Cosenza	CS	San Vincenzo La Costa	27.588,03
I389	ABRUZZO	L'Aquila	AQ	San Vincenzo Valle Roveto	50.980,18
I402	SARDEGNA	Cagliari	CA	San Vito	283.864,73
I407	SICILIA	Trapani	TP	San Vito Lo Capo	75.442,07
I408	LAZIO	Frosinone	FR	San Vittore del Lazio	89.757,64
I414	VENETO	Verona	VR	San Zeno di Montagna	40.323,76
H852	PIEMONTE	Cuneo	CN	Sanfront	60.288,40
H855	PIEMONTE	Torino	TO	Sangano	18.739,31
H877	CALABRIA	Cosenza	CS	Sanginetto	32.610,39
I138	LIGURIA	Imperia	IM	Sanremo	855.233,97
I155	TOSCANA	Arezzo	AR	Sansepolcro	207.074,36
I170	CALABRIA	Catanzaro	CZ	Santa Caterina dello Ionio	64.022,12
I176	CALABRIA	Reggio di Calabria	RC	Santa Cristina d'Aspromonte	43.815,54
I183	CALABRIA	Cosenza	CS	Santa Domenica Talao	32.436,53
I205	SARDEGNA	Oristano	OR	Santa Giusta	117.449,11
I206	VENETO	Belluno	BL	Santa Giustina	70.277,62
I220	SICILIA	Messina	ME	Santa Lucia del Mela	240.825,43
I230	LOMBARDIA	Pavia	PV	Santa Margherita di Staffora	28.424,22
I253	CAMPANIA	Salerno	SA	Santa Marina	30.160,52
I254	SICILIA	Messina	ME	Santa Marina Salina	11.133,89
I301	CAMPANIA	Avellino	AV	Santa Paolina	21.831,12
I310	EMILIAROMAGNA	ForlìCesena	FC	Santa Sofia	166.691,14




I309	CALABRIA	Cosenza	CS	Santa Sofia d'Epiro	74.630,09
I312	SARDEGNA	OlbiaTempio	OT	Santa Teresa Gallura	38.695,73
I182	SARDEGNA	CarboniaIglesias	CI	Santadi	128.731,82
I189	MOLISE	Isernia	IS	Sant'Agapito	27.376,31
I197	CAMPANIA	Benevento	BN	Sant'Agata de' Goti	66.101,49
I198	CALABRIA	Reggio di Calabria	RC	Sant'Agata del Bianco	32.953,02
I192	CALABRIA	Cosenza	CS	Sant'Agata di Esaro	37.279,46
I199	SICILIA	Messina	ME	Sant'Agata di Militello	240.700,98
I208	CAMPANIA	Napoli	NA	Sant'Agnello	13.191,87
I216	SICILIA	Catania	CT	Sant'Alfio	34.829,63
I258	PIEMONTE	Torino	TO	Sant'Ambrogio di Torino	28.409,01
I259	VENETO	Verona	VR	Sant'Ambrogio di Valpolicella	17.310,91
I263	UMBRIA	Perugia	PG	Sant'Anatolia di Narco	35.872,13
I265	LAZIO	Frosinone	FR	Sant'Andrea del Garigliano	35.434,92
I271	SARDEGNA	Cagliari	CA	Sant'Andrea Frius	132,00
I278	CAMPANIA	Salerno	SA	Sant'Angelo a Fasanello	46.366,89
I280	CAMPANIA	Avellino	AV	Sant'Angelo a Scala	23.707,62
I286	MARCHE	Macerata	MC	Sant'Angelo in Pontano	55.847,56
I287	MARCHE	Pesaro e Urbino	PU	Sant'Angelo in Vado	85.441,35
I288	BASILICATA	Potenza	PZ	Sant'Angelo Le Fratte	17.511,23
I296	PIEMONTE	Torino	TO	Sant'Antonino di Susa	13.614,82
M276	SARDEGNA	OlbiaTempio	OT	Sant'Antonio di Gallura	47.331,72
I305	BASILICATA	Potenza	PZ	Sant'Arcangelo	107.078,27
I317	CAMPANIA	Salerno	SA	Sant'Egidio del Monte Albino	28.129,77
I321	LAZIO	Frosinone	FR	Sant'Elia Fiumerapido	4.978,97
I333	CALABRIA	Reggio di Calabria	RC	Sant'Eufemia d'Aspromonte	68.537,61
I336	ABRUZZO	L'Aquila	AQ	Sant'Eusanio Forconese	20.556,99
I341	CALABRIA	Reggio di Calabria	RC	Sant'Illario dello Ionio	30.365,62
I344	MARCHE	Pesaro e Urbino	PU	Sant'Ippolito	12.391,28
I370	SICILIA	Messina	ME	Santo Stefano di Camastra	119.168,18
I260	CAMPANIA	Salerno	SA	Santomenna	12.038,84
M333	LOMBARDIA	Bergamo	BG	Sant'Omobono Terme	32.620,95
I353	VENETO	Vicenza	VI	Santorso	7.014,41
I374	SARDEGNA	Oristano	OR	Santu Lussurgiu	129.496,95
I410	CAMPANIA	Salerno	SA	Sanza	99.415,20
I420	SICILIA	Messina	ME	Saponara	31.103,23
I422	CAMPANIA	Salerno	SA	Sapri	11.923,70
I433	LOMBARDIA	Brescia	BS	Sarezzo	1.199,04
I435	VENETO	Treviso	TV	Sarmede	8.895,07
I436	MARCHE	Macerata	MC	Sarnano	74.146,41
I437	LOMBARDIA	Bergamo	BG	Sarnico	16.559,88
I443	SARDEGNA	Cagliari	CA	Sarroch	63.525,58
I444	EMILIAROMAGNA	ForlìCesena	FC	Sarsina	140.568,39
I451	CAMPANIA	Salerno	SA	Sassano	106.293,49
I453	LIGURIA	Savona	SV	Sassello	63.490,64
I454	TOSCANA	Livorno	LI	Sassetta	10.740,19
I455	CAMPANIA	Benevento	BN	Sassinoro	25.671,11
G972	EMILIAROMAGNA	Bologna	BO	Sasso Marconi	250.225,61
I459	MARCHE	Pesaro e Urbino	PU	Sassocorvaro	95.595,52
I460	MARCHE	Pesaro e Urbino	PU	Sassofeltrio	38.789,30
I461	MARCHE	Ancona	AN	Sassoferrato	115.915,08
I475	LIGURIA	Genova	GE	Savignone	32.869,62
I480	LIGURIA	Savona	SV	Savona	8.792,10
I482	ABRUZZO	Pescara	PE	Scafa	4.674,37
I486	CAMPANIA	Salerno	SA	Scala	21.035,88
I485	CALABRIA	Cosenza	CS	Scala Coeli	80.564,77
I503	SARDEGNA	Oristano	OR	Scano di Montiferro	101.082,53
M326	TOSCANA	Firenze	FI	Scarperia e San Piero	171.410,76
I522	UMBRIA	Perugia	PG	Scheggia e Pascelupo	45.225,30
I523	UMBRIA	Perugia	PG	Scheggino	23.947,77
I529	LOMBARDIA	Como	CO	Schignano	17.920,98
I531	VENETO	Vicenza	VI	Schio	39.533,53
I536	CALABRIA	Reggio di Calabria	RC	Scido	34.654,11
I537	CALABRIA	Reggio di Calabria	RC	Scilla	131.796,88



I538	SICILIA	Palermo	PA	Scillato	96.271,67
I556	LIGURIA	Imperia	IM	Seborga	33.894,84
I563	VENETO	Belluno	BL	Sedico	123.687,69
I567	LOMBARDIA	Bergamo	BG	Sedrina	12.266,41
I569	MARCHE	Macerata	MC	Sefro	29.666,54
I571	TOSCANA	Grosseto	GR	Seggiano	45.936,66
I578	VENETO	Treviso	TV	Segusino	34.754,87
I588	LOMBARDIA	Brescia	BS	Sellero	18.345,42
I589	CALABRIA	Catanzaro	CZ	Sellia	28.656,83
I594	VENETO	Verona	VR	Selva di Progno	58.456,54
I598	SARDEGNA	Sassari	SS	Semestene	53.780,24
I605	SARDEGNA	Oristano	OR	Seneghe	98.303,69
I606	CAMPANIA	Avellino	AV	Senerchia	35.394,01
I609	SARDEGNA	Oristano	OR	Senis	28.303,01
I610	BASILICATA	Potenza	PZ	Senise	119.333,52
I613	SARDEGNA	Oristano	OR	Sennariolo	32.387,18
I619	PIEMONTE	VerbanoSusioOssola	VB	Seppiana	3.078,27
I622	TOSCANA	Lucca	LU	Seravezza	35.563,72
I624	SARDEGNA	Cagliari	CA	Serdiana	22.726,41
I626	VENETO	Belluno	BL	Seren del Grappa	71.989,93
I631	LOMBARDIA	Brescia	BS	Serle	35.768,07
I634	LAZIO	Latina	LT	Sermoneta	172.731,09
I637	PIEMONTE	Asti	AT	Serole	8.195,49
I653	MARCHE	Ancona	AN	Serra San Quirico	48.576,57
I654	MARCHE	Pesaro e Urbino	PU	Serra Sant'Abbondio	31.464,45
I648	CAMPANIA	Salerno	SA	Serramezzana	9.263,90
I649	ABRUZZO	Pescara	PE	Serramonacesca	24.786,21
I651	MARCHE	Macerata	MC	Serrapetrona	40.274,60
I656	CALABRIA	Reggio di Calabria	RC	Serrata	34.908,39
I657	PIEMONTE	Alessandria	AL	Serravalle Scrivia	15.546,55
I666	CAMPANIA	Salerno	SA	Serre	95.761,96
I670	MARCHE	Pesaro e Urbino	PU	Serrungarina	17.988,75
I677	CAMPANIA	Salerno	SA	Sessa Cilento	26.113,43
I678	PIEMONTE	Asti	AT	Sessame	16.453,44
E070	LIGURIA	La Spezia	SP	Sesta Godano	49.233,14
I681	TOSCANA	Arezzo	AR	Sestino	38.738,62
I684	TOSCANA	Firenze	FI	Sesto Fiorentino	10.311,40
I693	LIGURIA	Genova	GE	Sestri Levante	81.868,98
I702	PIEMONTE	Torino	TO	Settimo Vittone	28.790,80
I705	SARDEGNA	Medio Campidano	VS	Setzu	3.051,57
I718	SARDEGNA	Oristano	OR	Siamanna	32.166,89
I720	CAMPANIA	Salerno	SA	Siano	71.958,88
I721	SARDEGNA	Oristano	OR	Siapiccia	18.086,04
I727	UMBRIA	Perugia	PG	Sigillo	39.410,28
I730	SARDEGNA	Nuoro	NU	Silanus	54.853,11
I734	SARDEGNA	Cagliari	CA	Siliqua	1.590,05
I735	SARDEGNA	Cagliari	CA	Silius	90,00
I747	SICILIA	Messina	ME	Sinagra	15.171,79
I748	SARDEGNA	Nuoro	NU	Sindia	93.509,97
I751	SARDEGNA	Nuoro	NU	Siniscola	304.348,55
I752	SARDEGNA	Cagliari	CA	Sinnai	149.110,99
I753	CALABRIA	Reggio di Calabria	RC	Sinopoli	44.454,42
I756	CAMPANIA	Avellino	AV	Sirignano	14.930,69
I765	SARDEGNA	Cagliari	CA	Siurgus Donigala	91.421,79
I779	EMILIAROMAGNA	ForlìCesena	FC	Sogliano al Rubicone	138.779,05
I783	VENETO	Vicenza	VI	Solagna	20.805,77
I803	EMILIAROMAGNA	Parma	PR	Solignano	113.279,01
I809	CAMPANIA	Benevento	BN	Solopaca	34.748,01
I812	LOMBARDIA	Bergamo	BG	Solto Collina	21.670,37
I817	PIEMONTE	Cuneo	CN	Somano	22.418,51
I829	LOMBARDIA	Sondrio	SO	Sondrio	45.308,18
I832	LAZIO	Latina	LT	Sonnino	126.425,22
I835	PIEMONTE	Biella	BI	Soprana	3.966,87
I838	LAZIO	Frosinone	FR	Sora	166.420,98




1841	TOSCANA	Grosseto	GR	Sorano	255.608,30
1852	LIGURIA	Genova	GE	Sori	1.074,76
1853	CALABRIA	Vibo Valentia	VV	Sorianello	21.851,30
1854	CALABRIA	Vibo Valentia	VV	Soriano Calabro	10.199,06
1856	LOMBARDIA	Como	CO	Sorico	35.485,76
1862	CAMPANIA	Napoli	NA	Sorrento	25.602,67
1866	VENETO	Belluno	BL	Sospirolo	63.818,97
1868	PIEMONTE	Biella	BI	Sostegno	18.068,06
1873	LOMBARDIA	Bergamo	BG	Sovere	30.651,28
1875	CALABRIA	Catanzaro	CZ	Soveria Simeri	79.333,72
1876	VENETO	Belluno	BL	Soverzene	9.425,75
1886	PIEMONTE	Torino	TO	Sparone	12.665,60
1888	UMBRIA	Perugia	PG	Spello	263.296,14
1892	LAZIO	Latina	LT	Spérlonga	16.476,43
1901	PIEMONTE	Alessandria	AL	Spigno Monferrato	115.732,85
1902	LAZIO	Latina	LT	Spigno Saturnia	47.871,57
1910	MOLISE	Campobasso	CB	Spinete	24.843,98
1916	LOMBARDIA	Bergamo	BG	Spinone al Lago	3.877,37
1936	CALABRIA	Reggio di Calabria	RC	Staiti	43.435,40
1941	PIEMONTE	Alessandria	AL	Stazzano	40.615,57
1942	TOSCANA	Lucca	LU	Stazzema	34.771,68
1943	LOMBARDIA	Como	CO	Stazzona	3.553,23
1946	LIGURIA	Savona	SV	Stella	40.326,63
G887	CAMPANIA	Salerno	SA	Stella Cilento	20.033,50
1947	LIGURIA	Savona	SV	Stellanello	22.713,10
1956	CALABRIA	Reggio di Calabria	RC	Stilo	180.540,25
1976	PIEMONTE	VerbancoCusioOssola	VB	Stresa	819,01
1980	PIEMONTE	Biella	BI	Strona	5.322,59
1981	UMBRIA	Terni	TR	Stroncone	118.096,10
1986	LOMBARDIA	Bergamo	BG	Strozza	8.292,77
1991	TOSCANA	Arezzo	AR	Subbiano	95.503,12
1992	LAZIO	Roma	RM	Subiaco	75.175,73
1996	LOMBARDIA	Lecco	LC	Suello	3.942,22
L002	LOMBARDIA	Brescia	BS	Sulzano	14.182,61
L006	SARDEGNA	Oristano	OR	Suni	83.500,93
L009	LAZIO	Frosinone	FR	Supino	67.507,38
L013	PIEMONTE	Torino	TO	Susa	24.355,84
L022	LOMBARDIA	Lecco	LC	Taceno	3.590,08
L024	LIGURIA	Imperia	IM	Taggia	600.339,08
L027	PIEMONTE	Alessandria	AL	Tagliolo Monferrato	46.587,91
L034	EMILIAROMAGNA	Rimini	RN	Talamello	18.566,11
L035	LOMBARDIA	Sondrio	SO	Talamona	25.610,70
L038	TOSCANA	Arezzo	AR	Talla	30.118,40
L042	SICILIA	Messina	ME	Taormina	48.135,76
L047	ABRUZZO	Chieti	CH	Taranta Peligna	8.752,66
L055	CALABRIA	Cosenza	CS	Tarsia	26.166,32
L061	CAMPANIA	Avellino	AV	Taurano	66.380,87
L066	PIEMONTE	Torino	TO	Tavagnasco	10.445,84
L070	CALABRIA	Catanzaro	CZ	Taverna	88.675,40
L071	LOMBARDIA	Como	CO	Tavernerio	22.842,60
L073	LOMBARDIA	Bergamo	BG	Tavernola Bergamasca	16.119,49
C698	LOMBARDIA	Brescia	BS	Tavernole sul Mella	27.848,86
L078	MARCHE	Pesaro e Urbino	PU	Tavoletto	22.217,90
L088	SARDEGNA	OlbiaTempio	OT	Telti	64.255,49
L093	SARDEGNA	OlbiaTempio	OT	Tempio Pausania	206.539,16
E548	EMILIAROMAGNA	Parma	PR	Terenzo	104.864,09
M282	SARDEGNA	Sassari	SS	Tergu	1.721,68
L116	PIEMONTE	Biella	BI	Termezzo	2.582,18
L117	UMBRIA	Terni	TR	Terni	64.942,79
L120	LAZIO	Latina	LT	Terracina	773.250,79
L140	SARDEGNA	Ogliastra	OG	Tertenia	108.258,29
L146	LIGURIA	Imperia	IM	Terzorio	7.152,96
L152	LIGURIA	Savona	SV	Testico	9.150,38
L154	SARDEGNA	Cagliari	CA	Teulada	181.678,40




L158	SARDEGNA	Sassari	SS	Thiesi	88.822,43
L160	SARDEGNA	Nuoro	NU	Tjana	9.331,32
L167	LIGURIA	Genova	GE	Tiglieto	20.150,80
L169	LOMBARDIA	Brescia	BS	Tignale	30.967,84
L172	SARDEGNA	Oristano	OR	Tinnura	9.899,04
L173	ABRUZZO	L'Aquila	AQ	Tione degli Abruzzi	24.084,05
L175	LOMBARDIA	Sondrio	SO	Tirano	74.085,15
L182	LAZIO	Roma	RM	Tivoli	21.220,84
L185	CAMPANIA	Benevento	BN	Tocco Caudio	39.854,31
L186	ABRUZZO	Pescara	PE	Tocco da Casauria	48.907,87
L188	UMBRIA	Perugia	PG	Todi	722.299,84
L190	LIGURIA	Savona	SV	Toirano	47.534,67
L191	MARCHE	Macerata	MC	Tolentino	50.779,20
L192	LAZIO	Roma	RM	Toifa	384.889,51
L193	PIEMONTE	Biella	BI	Tollegno	5.594,73
L197	BASILICATA	Potenza	PZ	Tolve	197.821,65
L216	UMBRIA	Perugia	PG	Torgiano	38.363,79
L228	LOMBARDIA	Como	CO	Torno	6.593,08
L230	MOLISE	Campobasso	CB	Toro	24.388,43
L231	SARDEGNA	Nuoro	NU	Torpè	69.141,68
L233	CAMPANIA	Salerno	SA	Torraca	28.053,19
L252	PIEMONTE	Cuneo	CN	Torre Bormida	14.445,84
L257	LOMBARDIA	Lecco	LC	Torre de' Busi	24.101,68
L240	CALABRIA	Catanzaro	CZ	Torre di Ruggiero	43.528,28
L241	PIEMONTE	Cuneo	CN	Torre Mondovi	17.788,41
L274	CAMPANIA	Salerno	SA	Torre Orsaia	53.822,58
L277	PIEMONTE	Torino	TO	Torre Pellice	27.561,27
L248	VENETO	Vicenza	VI	Torrebelvicino	46.007,61
L287	VENETO	Verona	VR	Torri del Benaco	3.622,16
L286	LAZIO	Rieti	RI	Torri in Sabina	47.643,09
L295	ABRUZZO	Teramo	TE	Torricezza Sicura	66.078,97
A355	SARDEGNA	Ogliastra	OG	Tortoli	16.505,93
L305	CALABRIA	Cosenza	CS	Tortora	48.299,35
L306	CAMPANIA	Salerno	SA	Tortorella	55.326,13
L308	SICILIA	Messina	ME	Tortorici	171.186,38
L312	LOMBARDIA	Brescia	BS	Toscolano-Maderno	44.003,64
L314	ABRUZZO	Teramo	TE	Tossicia	35.060,48
L316	LOMBARDIA	Sondrio	SO	Tovo di Sant'Agata	14.444,34
L315	LIGURIA	Savona	SV	Tovo San Giacomo	42.357,92
L323	CAMPANIA	Salerno	SA	Tramonti	81.207,64
L327	PIEMONTE	Torino	TO	Trana	37.376,85
L330	LOMBARDIA	Sondrio	SO	Traona	17.868,88
L337	SARDEGNA	Carbonia Iglesias	CI	Tratalias	47.622,25
L348	EMILIAROMAGNA	Piacenza	PC	Travo	14.773,32
L353	CALABRIA	Cosenza	CS	Trebisacce	45.486,28
L357	BASILICATA	Potenza	PZ	Trecchina	30.192,69
L361	EMILIAROMAGNA	Forlì Cesena	FC	Tredozio	84.650,16
M341	LOMBARDIA	Como	CO	Tremezzina	33.161,17
L372	LOMBARDIA	Brescia	BS	Tremosine	48.706,94
L386	TOSCANA	Massa Carrara	MS	Tresana	23.494,87
L388	LOMBARDIA	Bergamo	BG	Trescore Balneario	40.454,76
L392	LOMBARDIA	Sondrio	SO	Tresivio	48.515,19
L393	SARDEGNA	Oristano	OR	Tresnuraghes	56.095,32
L413	LOMBARDIA	Como	CO	Trezzone	2.330,53
L416	LIGURIA	Genova	GE	Tribogna	11.793,11
L422	VENETO	Belluno	BL	Trichiana	78.401,15
L423	SARDEGNA	Ogliastra	OG	Triei	7.777,29
L428	SARDEGNA	Olbia Tempio	OT	Trinità d'Agultu e Vignola	45.224,83
L435	MOLISE	Campobasso	CB	Trivento	81.172,47
L450	PIEMONTE	Verbania Cusio Ossola	VB	Trontano	18.613,15
A705	LOMBARDIA	Varese	VA	Tronzano Lago Maggiore	2.640,34
L458	MOLISE	Campobasso	CB	Tufara	35.207,69
L459	ABRUZZO	Chieti	CH	Tuffillo	32.650,39
L463	SARDEGNA	Medio Campidano	VS	Tuili	14.944,74




L464	SARDEGNA	Sassari	SS	Tula	163.440,33
L466	UMBRIA	Perugia	PG	Tuoro sul Trasimeno	84.945,10
L475	ABRUZZO	Pescara	PE	Turrivalignani	21.774,72
L477	BASILICATA	Matera	MT	Tursi	633.916,76
C789	LOMBARDIA	Bergamo	BG	Ubiale Clanezzo	15.415,52
D786	UMBRIA	Perugia	PG	Umbertide	420.568,14
L492	CALABRIA	Crotone	KR	Umbriatico	76.564,30
L498	MARCHE	Pesaro e Urbino	PU	Urbania	136.844,08
L499	LIGURIA	Savona	SV	Urbe	15.024,02
L500	MARCHE	Pesaro e Urbino	PU	Urbino	345.630,15
L506	SARDEGNA	Ogliastra	OG	Urzulei	41.287,91
L507	LIGURIA	Genova	GE	Uscio	11.405,71
L508	SARDEGNA	Oristano	OR	Usellus	36.011,08
L519	SICILIA	Palermo	PA	Ustica	20.847,35
L521	SARDEGNA	Cagliari	CA	Uta	329.819,58
L524	CALABRIA	Cosenza	CS	Vaccarizzo Albanese	15.410,35
L525	LAZIO	Rieti	RI	Vacone	11.245,99
L528	LIGURIA	Savona	SV	Vado Ligure	29.676,63
L533	TOSCANA	Lucca	LU	Vagli Sotto	12.628,27
L529	TOSCANA	Firenze	FI	Vaglia	68.222,85
L537	TOSCANA	Prato	PO	Vaiano	2.539,76
L538	PIEMONTE	Torino	TO	Vaie	10.695,12
M334	LOMBARDIA	Bergamo	BG	Val Brembilla	19.462,36
L555	PIEMONTE	Torino	TO	Val della Torre	45.372,49
L562	LOMBARDIA	Pavia	PV	Val di Nizza	38.024,71
L546	LIGURIA	Genova	GE	Valbrenna	30.946,99
L547	LOMBARDIA	Como	CO	Valbrona	23.611,75
L551	VENETO	Vicenza	VI	Valdagno	77.787,18
L554	VENETO	Vicenza	VI	Valdastico	14.053,68
L556	PIEMONTE	Biella	BI	Valdengo	33.512,70
G319	SICILIA	Trapani	TP	Valderice	27.928,14
L565	VENETO	Treviso	TV	Valdobbiadene	28.758,04
L566	PIEMONTE	Vercelli	VC	Valduggia	14.228,67
L569	LAZIO	Viterbo	VT	Valentano	146.527,19
L573	UMBRIA	Perugia	PG	Valfabbrica	117.228,97
L577	LOMBARDIA	Varese	VA	Valganna	6.347,92
L581	LOMBARDIA	Lecco	LC	Valgrentino	13.499,83
L586	PIEMONTE	Biella	BI	Vallanzengo	3.514,41
L606	PIEMONTE	Biella	BI	Valle Mosso	9.173,63
L620	PIEMONTE	Biella	BI	Valle San Nicolao	9.116,45
L598	LAZIO	Frosinone	FR	Vallecorsa	95.780,37
M331	MARCHE	Pesaro e Urbino	PU	Vallefoglia	18.282,93
L605	LAZIO	Frosinone	FR	Vallemaio	23.086,25
L613	SARDEGNA	Cagliari	CA	Vallermosa	73.725,72
L624	VENETO	Vicenza	VI	Valli del Pasubio	64.663,07
L626	LOMBARDIA	Brescia	BS	Vallio Terme	15.409,48
L628	CAMPANIA	Salerno	SA	Vallo della Lucania	98.427,64
L627	UMBRIA	Perugia	PG	Vallo di Nera	25.452,34
L629	PIEMONTE	Torino	TO	Vallo Torinese	5.505,96
L634	LOMBARDIA	Lecco	LC	Valmadrera	17.935,15
L641	EMILIAROMAGNA	Parma	PR	Valmozzola	56.859,92
L642	LOMBARDIA	Bergamo	BG	Valnegra	2.348,26
L644	PIEMONTE	Torino	TO	Valperga	56.909,55
M320	EMILIAROMAGNA	Bologna	BO	Valsamoggia	164.996,02
D513	BASILICATA	Matera	MT	Valsinni	34.293,71
C936	LOMBARDIA	Como	CO	Valsolda	23.507,28
L650	VENETO	Vicenza	VI	Valstagna	23.169,37
L651	PIEMONTE	VerbanocusioOssola	VB	Valstrona	15.108,32
L653	UMBRIA	Perugia	PG	Valtopina	57.235,19
L656	CAMPANIA	Salerno	SA	Valva	60.495,54
L659	LOMBARDIA	Pavia	PV	Valverde	24.025,45
L669	PIEMONTE	Vercelli	VC	Varallo	34.707,50
L672	EMILIAROMAGNA	Parma	PR	Varano de' Melegari	124.304,72
L673	CALABRIA	Reggio di Calabria	RC	Varapodio	56.139,14



L675	LIGURIA	Savona	SV	Varazze	63.652,84
L680	LOMBARDIA	Lecco	LC	Varenna	6.677,26
L681	LIGURIA	La Spezia	SP	Varese Ligure	103.433,21
L685	PIEMONTE	Torino	TO	Varisella	13.246,70
L689	EMILIAROMAGNA	Parma	PR	Varsi	105.609,98
L690	LOMBARDIA	Pavia	PV	Varzi	70.781,28
L691	PIEMONTE	VerbanoCusioOssola	VB	Varzo	28.216,95
L693	LIGURIA	Imperia	IM	Vasia	17.907,81
L699	CALABRIA	Vibo Valentia	VV	Vazzano	40.481,83
L723	VENETO	Vicenza	VI	Velo d'Astico	32.158,06
L725	MOLISE	Isernia	IS	Venafro	8.365,62
L728	MARCHE	Ascoli Piceno	AP	Venarotta	48.367,48
L729	PIEMONTE	Cuneo	CN	Venasca	27.175,25
L730	LIGURIA	Savona	SV	Vendone	8.238,31
L741	LIGURIA	Imperia	IM	Ventimiglia	227.387,04
L747	CALABRIA	Cosenza	CS	Verbicaro	27.959,40
L748	LOMBARDIA	Como	CO	Vercana	5.902,71
L749	LOMBARDIA	Sondrio	SO	Verceia	7.069,84
L751	LOMBARDIA	Lecco	LC	Vercurago	4.987,57
L762	EMILIAROMAGNA	Bologna	BO	Vergato	52.625,73
L774	LIGURIA	La Spezia	SP	Vernazza	13.657,55
L775	TOSCANA	Prato	PO	Vernio	40.172,11
L780	LAZIO	Frosinone	FR	Veroli	214.905,93
L795	LOMBARDIA	Bergamo	BG	Vertova	21.354,86
L799	LOMBARDIA	Sondrio	SO	Vervio	9.050,21
L802	CALABRIA	Crotone	KR	Verzino	44.514,81
L807	PIEMONTE	Asti	AT	Vesime	35.959,69
L809	LIGURIA	Imperia	IM	Vessalico	11.574,86
L810	VENETO	Verona	VR	Vestenanova	52.841,71
L812	LOMBARDIA	Brescia	BS	Vestone	15.866,03
L813	LOMBARDIA	Lecco	LC	Vestreno	956,63
L815	EMILIAROMAGNA	Reggio nell'Emilia	RE	Vetto	64.420,12
L823	LIGURIA	Savona	SV	Vezi Portio	9.024,15
L827	LOMBARDIA	Bergamo	BG	Viadanica	15.710,45
L831	EMILIAROMAGNA	Reggio nell'Emilia	RE	Viano	122.038,28
L835	CAMPANIA	Salerno	SA	Vibonati	24.386,34
L838	TOSCANA	Firenze	FI	Vicchio	272.561,84
L842	PUGLIA	Foggia	FG	Vico del Gargano	163.850,33
L845	CAMPANIA	Napoli	NA	Vico Equense	17.091,69
L841	PIEMONTE	Cuneo	CN	Vicoforte	56.496,11
L846	ABRUZZO	Pescara	PE	Vicoli	18.996,73
L851	LAZIO	Roma	RM	Vicovaro	57.551,86
M259	SARDEGNA	Sassari	SS	Viddalba	25.486,88
L857	PIEMONTE	Torino	TO	Vidracco	3.611,31
L858	PUGLIA	Foggia	FG	Vieste	399.761,90
L859	BASILICATA	Potenza	PZ	Vietri di Potenza	49.774,72
L860	CAMPANIA	Salerno	SA	Vietri sul Mare	29.383,36
L864	PIEMONTE	VerbanoCusioOssola	VB	Viganella	6.697,13
L865	LOMBARDIA	Bergamo	BG	Vigano San Martino	8.209,62
L873	BASILICATA	Potenza	PZ	Viggianello	70.839,36
L876	LOMBARDIA	Varese	VA	Viggiù	13.177,21
L887	PIEMONTE	Alessandria	AL	Vignole Borbera	24.838,26
L889	PIEMONTE	VerbanoCusioOssola	VB	Vignone	5.377,16
L913	TOSCANA	Lucca	LU	Villa Basilica	31.756,13
L919	LOMBARDIA	Brescia	BS	Villa Carcina	28.454,02
L926	TOSCANA	Lucca	LU	Villa Collemantina	9.344,59
L936	LOMBARDIA	Bergamo	BG	Villa di Serio	13.989,24
L908	LOMBARDIA	Sondrio	SO	Villa di Tirano	65.773,51
L938	LOMBARDIA	Bergamo	BG	Villa d'Ogna	3.732,01
L943	LIGURIA	Imperia	IM	Villa Faraldi	14.432,09
A081	LAZIO	Frosinone	FR	Villa Latina	36.189,83
M018	CALABRIA	Reggio di Calabria	RC	Villa San Giovanni	24.636,96
I118	SARDEGNA	Cagliari	CA	Villa San Pietro	1.589,52
M022	ABRUZZO	Chieti	CH	Villa Santa Maria	19.197,20



M023	ABRUZZO	L'Aquila	AQ	Villa Sant'Angelo	10.992,31
I298	SARDEGNA	Oristano	OR	Villa Sant'Antonio	32.865,33
I364	LAZIO	Frosinone	FR	Villa Santo Stefano	49.242,67
A609	SARDEGNA	Oristano	OR	Villa Verde	19.266,20
L924	SARDEGNA	Medio Campidano	VS	Villacidro	3.714,25
L906	PIEMONTE	VerbanoSusioOssola	VB	Villadossola	17.680,74
L946	TOSCANA	MassaCarrara	MS	Villafranca in Lunigiana	36.856,43
L968	SARDEGNA	CarboniaIglesias	CI	Villamassargia	24.326,59
L975	LIGURIA	Savona	SV	Villanova d'Albenga	81.063,63
L989	SARDEGNA	Sassari	SS	Villanova Monteleone	171.524,76
L992	SARDEGNA	Cagliari	CA	Villanova Tulo	27.299,51
L995	LOMBARDIA	Brescia	BS	Villanuova sul Clisi	27.887,29
M278	SARDEGNA	CarboniaIglesias	CI	Villaperuccio	41.601,97
L998	SARDEGNA	Cagliari	CA	Villaputzu	171.529,69
L999	PIEMONTE	Torino	TO	Villar Dora	17.793,57
M007	PIEMONTE	Torino	TO	Villar Focchiaro	25.925,28
M014	PIEMONTE	Torino	TO	Villar Perosa	18.750,04
M016	SARDEGNA	Cagliari	CA	Villasalto	47.271,52
B738	SARDEGNA	Cagliari	CA	Villasimius	60.332,84
M030	SARDEGNA	Oristano	OR	Villaurbana	60.378,06
M045	LOMBARDIA	Bergamo	BG	Villongo	23.605,64
M072	CAMPANIA	Napoli	NA	Visciano	80.180,00
M080	PIEMONTE	Torino	TO	Vistrorio	7.229,87
M089	VENETO	Treviso	TV	Vittorio Veneto	29.295,03
M093	CAMPANIA	Benevento	BN	Vitulano	60.495,92
M100	SICILIA	Catania	CT	Vizzini	304.176,67
M104	LOMBARDIA	Brescia	BS	Vobarno	54.567,41
M105	LIGURIA	Genova	GE	Vobbia	33.808,19
M106	PIEMONTE	Vercelli	VC	Vocca	9.238,79
M111	PIEMONTE	VerbanoSusioOssola	VB	Vogogna	11.298,83
M123	PIEMONTE	Alessandria	AL	Voltaggio	40.333,67
M126	TOSCANA	Pisa	PI	Volterra	209.870,14
M131	PUGLIA	Foggia	FG	Volturara Appula	67.372,72
M139	SICILIA	Catania	CT	Zafferana Etnea	63.810,82
M140	CALABRIA	Catanzaro	CZ	Zagarise	80.436,55
M144	LOMBARDIA	Bergamo	BG	Zandobbio	15.906,63
M150	LOMBARDIA	Pavia	PV	Zavattarello	42.977,23
M177	LIGURIA	La Spezia	SP	Zignago	22.709,14
M179	PIEMONTE	Biella	BI	Zimone	5.883,20
M184	LOMBARDIA	Bergamo	BG	Zogno	30.969,07
M196	PIEMONTE	Biella	BI	Zubiena	15.066,36
M197	LIGURIA	Savona	SV	Zuccarello	9.212,97
M201	PIEMONTE	Biella	BI	Zumaglia	3.841,82
TOTALE comuni delle regioni a statuto ordinario e della Sicilia e della Sardegna					121.736.356,00
A116	TRENTINO A	Trento	TN	Ala	84.410,45
A178	TRENTINO A	Trento	TN	Aldeno	44.099,94
A254	FRIULIVG	Udine	UD	Amaro	14.126,53
A267	FRIULIVG	Udine	UD	Ampezzo	24.332,59
A283	FRIULIVG	Pordenone	PN	Andreis	6.854,70
A326	VALLE D'AOSTA	Aosta	AO	Aosta	31.072,30
A354	FRIULIVG	Pordenone	PN	Arba	52.497,57
A372	TRENTINO A	Trento	TN	Arco	104.035,50
A424	VALLE D'AOSTA	Aosta	AO	Arnad	24.000,60
A447	FRIULIVG	Udine	UD	Arta Terme	23.557,29
A448	FRIULIVG	Udine	UD	Artegna	8.966,50
A491	FRIULIVG	Udine	UD	Attimis	73.649,19
A516	FRIULIVG	Pordenone	PN	Aviano	379.520,17
A520	TRENTINO A	Trento	TN	Avio	67.216,31
A640	FRIULIVG	Pordenone	PN	Barcis	31.186,86
A643	VALLE D'AOSTA	Aosta	AO	Bard	2.330,02
A821	TRENTINO A	Trento	TN	Besenello	21.424,45
A933	TRENTINO A	Trento	TN	Bolbeno	22.394,20
A983	FRIULIVG	Udine	UD	Bordano	17.536,34
B006	TRENTINO A	Trento	TN	Borgo Valsugana	90.621,93



B247	FRIULIVG	Pordenone	PN	Budoia	100.342,15
B386	TRENTINO A	Trento	TN	Calavino	24.610,05
B389	TRENTINO A	Trento	TN	Calceranica al Lago	2.856,82
B404	TRENTINO A	Trento	TN	Caldonazzo	49.562,83
B419	TRENTINO A	Trento	TN	Calliano	12.815,39
B525	TRENTINO A	Trento	TN	Campodenno	61.593,07
B598	FRIULIVG	Pordenone	PN	Caneva	28.519,61
B712	FRIULIVG	Gorizia	GO	Capriva del Friuli	8.810,91
B856	TRENTINO A	Trento	TN	Carzano	3.899,30
C217	FRIULIVG	Pordenone	PN	Castelnovo del Friuli	37.743,08
C216	TRENTINO A	Trento	TN	Castelnuovo	25.279,58
C385	FRIULIVG	Pordenone	PN	Cavasso Nuovo	35.395,06
C389	FRIULIVG	Udine	UD	Cavazzo Carnico	20.466,00
C393	TRENTINO A	Trento	TN	Cavedine	33.974,48
C595	VALLE D'AOSTA	Aosta	AO	Chambave	18.186,42
C596	VALLE D'AOSTA	Aosta	AO	Champdepraz	15.987,00
C294	VALLE D'AOSTA	Aosta	AO	Châtillon	44.058,16
C656	FRIULIVG	Udine	UD	Chiusaforte	20.938,08
C694	TRENTINO A	Trento	TN	Cimago	11.842,24
C700	TRENTINO A	Trento	TN	Cimone	4.956,77
C756	TRENTINO A	Trento	TN	Civezzano	19.482,99
C758	FRIULIVG	Udine	UD	Cividale del Friuli	47.337,81
C791	FRIULIVG	Pordenone	PN	Clauzetto	23.171,04
M314	TRENTINO A	Trento	TN	Comano Terme	72.149,11
C918	FRIULIVG	Udine	UD	Comeglians	11.300,79
C953	TRENTINO A	Trento	TN	Condino	33.974,20
D014	FRIULIVG	Gorizia	GO	Cormons	42.925,72
D206	TRENTINO A	Trento	TN	Cunevo	14.668,71
D250	TRENTINO A	Trento	TN	Darè	3.097,90
D273	TRENTINO A	Trento	TN	Denno	33.577,11
D312	FRIULIVG	Gorizia	GO	Doberdò del Lago	23.858,72
D316	FRIULIVG	Udine	UD	Dogna	15.202,04
D321	FRIULIVG	Gorizia	GO	Dolegna del Collio	63.397,22
D338	VALLE D'AOSTA	Aosta	AO	Donnas	28.325,96
D365	TRENTINO A	Trento	TN	Drena	7.079,99
D371	TRENTINO A	Trento	TN	Dro	47.212,00
D383	FRIULIVG	Trieste	TS	Duino-Aurisina	72.468,59
D408	FRIULIVG	Udine	UD	Enemonzo	14.976,20
D455	FRIULIVG	Udine	UD	Faedis	28.243,68
D457	TRENTINO A	Trento	TN	Faedo	23.608,30
D487	FRIULIVG	Pordenone	PN	Fanna	53.388,63
D537	VALLE D'AOSTA	Aosta	AO	Fénis	32.073,41
D631	TRENTINO A	Trento	TN	Flavon	27.765,66
D645	FRIULIVG	Gorizia	GO	Fogliano Redipuglia	9.797,19
D700	FRIULIVG	Udine	UD	Forgaria nel Friuli	43.824,23
D804	FRIULIVG	Pordenone	PN	Frisanco	52.784,12
D962	FRIULIVG	Udine	UD	Gemona del Friuli	19.915,93
E048	TRENTINO A	Trento	TN	Giovo	24.737,85
E098	FRIULIVG	Gorizia	GO	Gorizia	26.799,41
E178	TRENTINO A	Trento	TN	Grigno	68.588,61
E179	FRIULIVG	Udine	UD	Grimacco	24.524,62
E273	VALLE D'AOSTA	Aosta	AO	Hône	7.270,41
E334	TRENTINO A	Trento	TN	Isera	25.496,19
E371	VALLE D'AOSTA	Aosta	AO	Issogne	22.496,37
E378	TRENTINO A	Trento	TN	Ivano-Fracena	7.943,04
E461	TRENTINO A	Trento	TN	Lasino	26.061,99
E500	TRENTINO A	Trento	TN	Lavis	64.608,08
E565	TRENTINO A	Trento	TN	Levico Terme	116.013,64
E614	TRENTINO A	Trento	TN	Lisignago	6.783,23
E760	FRIULIVG	Udine	UD	Lusevera	35.894,49
E820	FRIULIVG	Udine	UD	Magnano in Riviera	6.612,79
E889	FRIULIVG	Pordenone	PN	Maniago	224.389,46
F089	FRIULIVG	Pordenone	PN	Meduno	49.814,29
F183	TRENTINO A	Trento	TN	Mezzocorona	63.500,68



F187	TRENTINO A	Trento	TN	Mezzolombardo	42.047,94
F266	FRIULIVG	Udine	UD	Moggio Udinese	55.991,55
F356	FRIULIVG	Gorizia	GO	Monfalcone	2.416,66
F378	FRIULIVG	Trieste	TS	Monrupino	18.324,29
F574	FRIULIVG	Udine	UD	Montenars	20.886,53
F596	FRIULIVG	Pordenone	PN	Montereale Valcellina	168.856,55
F367	VALLE D'AOSTA	Aosta	AO	Montjovet	21.191,00
F728	TRENTINO A	Trento	TN	Mori	61.706,81
F767	FRIULIVG	Gorizia	GO	Mossa	8.380,09
F835	TRENTINO A	Trento	TN	Nago-Torbole	29.275,94
F837	TRENTINO A	Trento	TN	Nanno	31.552,62
F853	TRENTINO A	Trento	TN	Nave San Rocco	52.091,11
F898	FRIULIVG	Udine	UD	Nimis	17.692,03
F920	TRENTINO A	Trento	TN	Nogaredo	13.846,19
F929	TRENTINO A	Trento	TN	Nomi	18.304,72
F947	TRENTINO A	Trento	TN	Novaledo	15.815,44
F987	VALLE D'AOSTA	Aosta	AO	Nus	50.215,93
G168	TRENTINO A	Trento	TN	Ospedaletto	11.766,66
G198	FRIULIVG	Udine	UD	Ovaro	24.315,66
G214	TRENTINO A	Trento	TN	Padergnone	3.472,55
G452	TRENTINO A	Trento	TN	Pergine Valsugana	90.465,12
G641	TRENTINO A	Trento	TN	Pieve di Bono	14.008,15
G680	FRIULIVG	Pordenone	PN	Pinzano al Tagliamento	14.957,22
G780	FRIULIVG	Pordenone	PN	Polcenigo	150.629,16
G794	VALLE D'AOSTA	Aosta	AO	Pollein	14.682,62
G808	TRENTINO A	Trento	TN	Pomarolo	12.412,38
G831	FRIULIVG	Udine	UD	Pontebba	41.361,70
G860	VALLE D'AOSTA	Aosta	AO	Pontey	18.441,83
G854	VALLE D'AOSTA	Aosta	AO	Pont-Saint-Martin	9.328,76
G949	FRIULIVG	Udine	UD	Povoletto	34.278,46
H038	FRIULIVG	Udine	UD	Preone	13.014,89
H039	TRENTINO A	Trento	TN	Preore	3.452,81
H040	FRIULIVG	Udine	UD	Prepotto	120.856,29
H089	FRIULIVG	Udine	UD	Pulfero	61.201,84
H110	VALLE D'AOSTA	Aosta	AO	Quart	62.967,11
H162	TRENTINO A	Trento	TN	Ragoli	24.768,07
H200	FRIULIVG	Udine	UD	Raveo	7.345,67
H242	FRIULIVG	Udine	UD	Resia	31.422,20
H244	FRIULIVG	Udine	UD	Resiutta	2.652,20
H330	TRENTINO A	Trento	TN	Riva del Garda	42.814,28
H528	TRENTINO A	Trento	TN	Roncegno Terme	42.984,93
H531	FRIULIVG	Gorizia	GO	Ronchi dei Legionari	18.251,49
H607	TRENTINO A	Trento	TN	Roverè della Luna	16.667,96
H612	TRENTINO A	Trento	TN	Rovereto	51.079,04
H665	FRIULIVG	Gorizia	GO	Sagrado	18.396,42
H676	VALLE D'AOSTA	Aosta	AO	Saint-Vincent	24.154,15
D324	FRIULIVG	Trieste	TS	San Dorligo della Valle-Dolina	13.367,48
H845	FRIULIVG	Gorizia	GO	San Floriano del Collio	70.591,51
H951	FRIULIVG	Udine	UD	San Leonardo	50.157,90
H964	FRIULIVG	Gorizia	GO	San Lorenzo Isontino	5.055,46
I042	TRENTINO A	Trento	TN	San Michele all'Adige	32.030,25
I092	FRIULIVG	Udine	UD	San Pietro al Natisone	52.582,72
I478	FRIULIVG	Udine	UD	Savogna	30.375,11
I479	FRIULIVG	Gorizia	GO	Savogna d'Isonzo	42.290,10
I554	TRENTINO A	Trento	TN	Scurelle	39.453,88
I621	FRIULIVG	Pordenone	PN	Sequals	18.444,84
I715	FRIULIVG	Trieste	TS	Sgonico	53.561,53
I777	FRIULIVG	Udine	UD	Socchieve	18.063,51
I889	TRENTINO A	Trento	TN	Spera	3.083,74
I924	TRENTINO A	Trento	TN	Spormaggiore	30.189,40
I925	TRENTINO A	Trento	TN	Sporminore	29.113,45
I964	TRENTINO A	Trento	TN	Storo	60.570,06
I974	FRIULIVG	Udine	UD	Stregna	25.558,71
I979	TRENTINO A	Trento	TN	Strigno	12.455,30



L018	FRIULIVG	Udine	UD	Sutrio	14.277,53
L033	TRENTINO A	Trento	TN	Taio	49.967,14
G736	FRIULIVG	Udine	UD	Taipana	59.193,89
L050	FRIULIVG	Udine	UD	Tarcento	18.773,31
L060	TRENTINO A	Trento	TN	Tassullo	57.762,12
L089	TRENTINO A	Trento	TN	Telve	61.891,80
L096	TRENTINO A	Trento	TN	Tenna	7.857,36
L097	TRENTINO A	Trento	TN	Tenno	18.472,33
L107	TRENTINO A	Trento	TN	Terlago	24.484,64
L137	TRENTINO A	Trento	TN	Terres	22.330,54
L174	TRENTINO A	Trento	TN	Tione di Trento	43.673,96
L195	FRIULIVG	Udine	UD	Tolmezzo	41.100,06
L200	TRENTINO A	Trento	TN	Ton	54.921,05
L246	FRIULIVG	Udine	UD	Torreano	109.150,05
L322	TRENTINO A	Trento	TN	Trambileno	15.824,85
L324	FRIULIVG	Pordenone	PN	Tramonti di Sopra	27.317,89
L325	FRIULIVG	Pordenone	PN	Tramonti di Sotto	23.497,59
L335	FRIULIVG	Udine	UD	Trasaghis	75.912,07
L347	FRIULIVG	Pordenone	PN	Travesio	57.813,19
L378	TRENTINO A	Trento	TN	Trento	328.454,63
L424	FRIULIVG	Trieste	TS	Trieste	5.049,90
M265	FRIULIVG	Pordenone	PN	Vajont	886,94
L743	FRIULIVG	Udine	UD	Venzone	49.262,71
C282	VALLE D'AOSTA	Aosta	AO	Verrès	14.960,91
L801	FRIULIVG	Udine	UD	Verzegnis	19.692,02
L821	TRENTINO A	Trento	TN	Vezzano	19.134,09
L910	TRENTINO A	Trento	TN	Villa Agnedo	9.507,97
L957	TRENTINO A	Trento	TN	Villa Lagarina	21.542,45
L909	FRIULIVG	Udine	UD	Villa Santina	6.607,33
M085	FRIULIVG	Pordenone	PN	Vito d'Asio	42.104,17
M096	FRIULIVG	Pordenone	PN	Vivaro	186.966,72
M113	TRENTINO A	Trento	TN	Volano	24.086,40
M142	TRENTINO A	Trento	TN	Zambana	24.793,68
M198	TRENTINO A	Trento	TN	Zuclo	9.745,62
M200	FRIULIVG	Udine	UD	Zuglio	14.572,20
TOTALE comuni delle regioni Friuli Venezia Giulia, Valle d'Aosta e della provincia di Trento					7.112.066,92
TOTALE GENERALE					128.848.422,92

15G00015

DECRETI, DELIBERE E ORDINANZE MINISTERIALI

MINISTERO DELLA SALUTE

DECRETO 8 gennaio 2015.

Ripristino della validità del decreto di riconoscimento dell'acqua minerale «Fonte Diana», in comune di Castrocielo, al fine dell'imbottigliamento e della vendita e variazione del nome della sorgente e della denominazione dell'acqua da Fonte Diana a Naturae.

IL DIRETTORE GENERALE
DELLA PREVENZIONE SANITARIA

Visto il decreto legislativo 8 ottobre 2011, n. 176, di attuazione della direttiva 2009/54/CE sulla utilizzazione e la commercializzazione delle acque minerali naturali;

Visto il decreto ministeriale 12 novembre 1992, n. 542, come modificato dal decreto ministeriale 29 dicembre 2003;

Visto il decreto dirigenziale 1° febbraio 2007, n. 3733, con il quale è stata sospesa la validità del decreto di riconoscimento dell'acqua minerale naturale Diana di Castrocielo (Frosinone) in quanto la Società titolare non ha trasmesso, entro i termini, la documentazione prevista dall'art. 17, comma 3, del decreto ministeriale 12 novembre 1992, n. 542, come modificato dal decreto ministeriale 29 dicembre 2003;

Considerato che la società San Pellegrino S.p.A. titolare del permesso di ricerca Fonte Diana ha provveduto a trasmettere le certificazioni relative alle analisi chimiche e microbiologiche effettuate su campioni di acqua pre-



levati alla sorgente in data 15 ottobre 2014 e contestualmente ha richiesto di poter variare il nome della sorgente e dell'acqua da Fonte Diana a *Naturae*;

Visto il parere favorevole della III Sezione del Consiglio superiore di sanità espresso nella seduta del 16 dicembre 2014;

Visto il decreto legislativo 30 marzo 2001, n. 165;

Decreta:

Art. 1.

1) Per le motivazioni espresse in premessa, è ripristinata la validità del decreto di riconoscimento dell'acqua minerale naturale «Fonte Diana» in Comune di Castrociole (Frosinone).

2) Sono autorizzate le variazioni del nome della sorgente e della denominazione dell'acqua minerale naturale da Fonte Diana a «*Naturae*».

Il presente decreto sarà pubblicato nella *Gazzetta Ufficiale* della Repubblica italiana e comunicato alla Commissione europea.

Copia del presente decreto sarà trasmesso alla società titolare ed ai competenti organi regionali per i provvedimenti di cui all'art. 6 del decreto legislativo n. 176/2011.

Roma, 8 gennaio 2015

Il direttore generale: GUERRA

15A00429

DECRETO 8 gennaio 2015.

Indicazioni per le etichette dell'acqua minerale «Montoso», in comune di Bagnolo Piemonte.

IL DIRETTORE GENERALE
DELLA PREVENZIONE SANITARIA

Vista la domanda in data 18 settembre 2014 con la quale la Società Pontevecchio S.r.l. con sede in Moncalieri (Torino), Via Carignano, 46-ter, in qualità di sub-concessionario, ha chiesto di poter riportare sulle etichette dell'acqua minerale naturale Montoso, che sgorga dalla sorgente Martina nell'ambito della concessione mineraria Martina ubicata nel territorio del Comune di Bagnolo Piemonte (Cuneo), le indicazioni concernenti l'alimentazione dei lattanti;

Esaminata la documentazione prodotta;

Visto il decreto legislativo 8 ottobre 2011, n. 176, di attuazione della direttiva 2009/54/CE sulla utilizzazione e la commercializzazione delle acque minerali naturali;

Visto il decreto ministeriale 12 novembre 1992, n. 542, come modificato dal decreto ministeriale 29 dicembre 2003;

Visto il decreto interministeriale salute - attività produttive 11 settembre 2003;

Visto il decreto dirigenziale 18 giugno 2007, n. 3776, di riconoscimento dell'acqua minerale naturale Montoso;

Visto il parere della III Sezione del Consiglio superiore di sanità espresso nella seduta del 16 dicembre 2014;

Visto il decreto legislativo 30 marzo 2001, n. 165;

Decreta:

Art. 1.

1) Sulle etichette dell'acqua minerale naturale Montoso, che sgorga dalla sorgente Martina nell'ambito della concessione mineraria Martina ubicata nel territorio del Comune di Bagnolo Piemonte (Cuneo), condizionata senza l'aggiunta di anidride carbonica, ai sensi dell'art. 12 del decreto legislativo 8 ottobre 2011, n. 176, può essere riportata la seguente dicitura: «L'allattamento al seno è da preferire, nei casi ove ciò non sia possibile, questa acqua minerale può essere utilizzata per la preparazione degli alimenti dei lattanti».

Il presente decreto sarà pubblicato nella *Gazzetta Ufficiale* della Repubblica italiana.

Copia del presente decreto sarà trasmesso alla ditta richiedente ed ai componenti organi regionali.

Roma, 8 gennaio 2015

Il direttore generale: GUERRA

15A00430

DECRETO 8 gennaio 2015.

Indicazioni per le etichette dell'acqua minerale «Antica Fonte», in comune di Darfo Boario Terme.

IL DIRETTORE GENERALE
DELLA PREVENZIONE SANITARIA

Vista la domanda in data 13 ottobre 2014 con la quale la Società Ferrarelle S.p.A. con sede in Roma, Via di Porta Pinciana, 4, ha chiesto di poter riportare sulle etichette dell'acqua minerale naturale Antica Fonte di Darfo Boario Terme (Brescia) le indicazioni per l'uso;


Esaminata la documentazione prodotta;

Visto il decreto ministeriale 20 aprile 1925, n. 38, di autorizzazione alla vendita dell'acqua minerale Antica Fonte;

Visti i decreti dirigenziali 16 giugno 1998, n. 3048-0346 e 30 dicembre 1999, n. 3239-036, con i quali è stato confermato il riconoscimento della suddetta acqua minerale e, per le etichette sono state autorizzate le seguenti diciture: «Può avere effetti diuretici; può avere effetti lassativi ed esercitare un'azione favorevole sulle funzioni epatobiliari»;

Visto il decreto legislativo 8 ottobre 2011, n. 176, di attuazione della direttiva 2009/54/CE sulla utilizzazione e la commercializzazione delle acque minerali naturali;

Visto il decreto ministeriale 12 novembre 1992, n. 542, come modificato dal decreto ministeriale 29 dicembre 2003;



Visto il decreto interministeriale salute - attività produttive 11 settembre 2003;

Visto il parere della III Sezione del Consiglio superiore di sanità espresso nella seduta del 16 dicembre 2014;

Visto il decreto legislativo 30 marzo 2001, n. 165;

Decreta:

Art. 1.

1) Sulle etichette dell'acqua minerale naturale Antica Fonte di Darfo Boario Terme (Brescia), ai sensi dell'art. 12, comma 4, lettera h, del decreto legislativo 8 ottobre 2011, n. 176, può essere riportata, oltre alle diciture già autorizzate, anche la seguente indicazione per l'uso: «Per una buona efficacia del prodotto si consiglia di berne due bicchieri (circa 400 ml) ogni giorno, a temperatura ambiente, preferibilmente la mattina a digiuno, prima della colazione».

Il presente decreto sarà pubblicato nella *Gazzetta Ufficiale* della Repubblica italiana.

Copia del presente decreto sarà trasmesso alla ditta richiedente ed ai componenti organi regionali.

Roma, 8 gennaio 2015

Il direttore generale: GUERRA

15A00431

DECRETO 8 gennaio 2015.

Indicazioni per le etichette dell'acqua minerale «Musa», in comune di Tornolo.

IL DIRETTORE GENERALE
DELLA PREVENZIONE SANITARIA

Vista la domanda in data 13 novembre 2014 con la quale la Società Norda S.p.A. con sede in Milano, Via Inverigo, 2, ha chiesto di poter riportare sulle etichette dell'acqua minerale naturale Musa, che sgorga nell'ambito della concessione mineraria Senato ubicata nel territorio del Comune di Tornolo (Parma), le indicazioni concernenti l'alimentazione dei lattanti;

Esaminata la documentazione prodotta;

Visto il decreto legislativo 8 ottobre 2011, n. 176, di attuazione della direttiva 2009/54/CE sulla utilizzazione e la commercializzazione delle acque minerali naturali;

Visto il decreto ministeriale 12 novembre 1992, n. 542, come modificato dal decreto ministeriale 29 dicembre 2003;

Visto il decreto interministeriale salute - attività produttive 11 settembre 2003;

Visto il decreto dirigenziale 18 luglio 1990, n. 2646, con il quale è stata riconosciuta l'acqua minerale naturale suddetta con la denominazione Reale ed il decreto dirigenziale 30 dicembre 1998, n. 3118 - 073 di conferma del riconoscimento e, per le etichette è stata autorizzata la seguente dicitura: «Può avere effetti diuretici»;

Visto il decreto dirigenziale 17 novembre 2008, n. 3855, con il quale è stata autorizzata la variazione della denominazione dell'acqua minerale da Reale a Musa;

Visto il parere della III Sezione del Consiglio superiore di sanità espresso nella seduta del 16 dicembre 2014;

Visto il decreto legislativo 30 marzo 2001, n. 165;

Decreta:

Art. 1.

1) Sulle etichette dell'acqua minerale naturale Musa, che sgorga nell'ambito della concessione mineraria Senato ubicata nel territorio del Comune di Tornolo (Parma), condizionata senza l'aggiunta di anidride carbonica, ai sensi dell'art. 12 del decreto legislativo 8 ottobre 2011, n. 176, oltre alla dicitura già autorizzata, anche la seguente: «L'allattamento al seno è da preferire, nei casi ove ciò non sia possibile, questa acqua minerale può essere utilizzata per la preparazione degli alimenti dei lattanti».

Il presente decreto sarà pubblicato nella *Gazzetta Ufficiale* della Repubblica italiana.

Copia del presente decreto sarà trasmesso alla ditta richiedente ed ai componenti organi regionali.

Roma, 8 gennaio 2015

Il direttore generale: GUERRA

15A00432

**PRESIDENZA
DEL CONSIGLIO DEI MINISTRI**
DIPARTIMENTO DELLA FUNZIONE PUBBLICA

DECRETO 18 dicembre 2014.


Ripartizione del contingente complessivo dei distacchi sindacali retribuiti autorizzabili per il triennio 2013-2015, nell'ambito del personale della carriera prefettizia.

IL MINISTRO PER LA SEMPLIFICAZIONE
E LA PUBBLICA AMMINISTRAZIONE

Visto il decreto legislativo 19 maggio 2000, n. 139, recante «Disposizioni in materia di rapporto di impiego del personale della carriera prefettizia, a norma dell'art. 10 della legge 28 luglio 1999, n. 266», come modificato dal decreto legislativo 27 ottobre 2009, n. 150;

Visto il decreto del Presidente della Repubblica 4 aprile 2008, n. 105, di «Recepimento dell'accordo sindacale relativo al quadriennio normativo 2006-2009 ed al biennio economico 2006-2007, riguardante il personale della carriera prefettizia»;

Visto in particolare, l'art. 12, comma 1, del citato decreto 4 aprile 2008, n. 105, che fissa in cinque unità il limite massimo dei distacchi sindacali autorizzabili a favore del personale della carriera prefettizia;



Visto l'art. 7, comma 1 del decreto-legge n. 90 del 2014, convertito con modificazioni dalla legge n. 114 del 2014, il quale ha stabilito che a fini della razionalizzazione e riduzione della spesa pubblica, a decorrere dal 1° settembre 2014, i contingenti complessivi dei distacchi, aspettative e permessi sindacali, già attribuiti dalle rispettive disposizioni regolamentari e contrattuali vigenti al personale delle pubbliche amministrazioni di cui all'articolo 1, comma 2, ivi compreso quello dell'articolo 3, del decreto legislativo 30 marzo 2001, n. 165, sono ridotti del cinquanta per cento per ciascuna associazione sindacale, di conseguenza il limite massimo dei distacchi sindacali autorizzabili a favore del personale della carriera prefettizia è allo stato individuato nel contingente complessivo di 4 unità;

Visto il medesimo art. 12, comma 2, del menzionato decreto 4 aprile 2008, n. 105, il quale prevede che alla ripartizione del predetto contingente complessivo di cinque distacchi, tra le organizzazioni sindacali rappresentative sul piano nazionale, provvede il Ministro per la semplificazione e la pubblica amministrazione, sentite le organizzazioni interessate, entro il primo quadrimestre di ciascun biennio;

Visto il secondo periodo del richiamato comma 2 dell'art. 12 del citato decreto del Presidente della Repubblica 4 aprile 2008, n. 105, il quale statuisce che la ripartizione del contingente complessivo dei distacchi sindacali, che ha validità fino alla successiva, tra le organizzazioni sindacali rappresentative sul piano nazionale di cui al decreto del Ministro per la semplificazione e la pubblica amministrazione concernente l'individuazione della delegazione sindacale trattante, è effettuata in rapporto al numero delle deleghe complessivamente espresse per la riscossione del contributo sindacale conferite dal personale della carriera prefettizia all'Amministrazione, accertate per ciascuna organizzazione sindacale alla data del 31 dicembre dell'anno precedente a quello in cui viene operata la ripartizione;

Visto l'art. 15, comma 1, del suddetto decreto 4 aprile 2008, n. 105, il quale prevede che il Ministero dell'interno invia alla Presidenza del Consiglio dei ministri - Dipartimento della funzione pubblica, entro il 31 marzo di ciascun anno, i dati complessivi relativi alle deleghe per la riscossione del contributo sindacale;

Vista la nota prot. OM 6161/BIS/P-672 del 4 aprile 2013 con la quale il Ministero dell'interno ha trasmesso al Dipartimento della funzione pubblica, «Ai fini di quanto previsto dalle disposizioni di cui all'art. 27 del d.lgs. 19 maggio 2000, n. 139 e agli artt. 13 e 15 del D.P.R. 4 aprile 2008, n. 105...», i dati relativi alle deleghe per i contributi sindacali, riguardanti le organizzazioni sindacali esponenziali degli interessi del personale della carriera prefettizia, riferiti al 31 dicembre 2012, con la precisazione che «il S.A.P e il SI - SINDACATO ITALIANO, le quali pur regolarmente convocati, non hanno inviato propri delegati alla sottoscrizione»;

Vista la nota del 17 novembre 2014, prot. DFP 64388 del Dipartimento della funzione pubblica, con la quale le Organizzazioni sindacali del personale della carriera prefettizia, in quanto aventi titolo alla ripartizione dei distacchi nella loro qualità di organizzazioni sindacali rap-

presentative sul piano nazionale, sono state invitate a formulare eventuali osservazioni sull'ipotesi di ripartizione dei contingenti complessivi dei distacchi;

Vista la nota del 21 novembre 2014, prot. n. 65/2014, dell'organizzazione sindacale SI.N.PRE.F. e la nota del 26 novembre 2014, prot. 96/2014, dell'organizzazione sindacale SNADIP-CISAL, con le quali dette Organizzazioni sindacali hanno formulato osservazioni in merito;

Vita la nota del 27 novembre 2014, prot. 67063, con la quale il Dipartimento della funzione pubblica ha rappresentato al Ministero dell'interno che le osservazioni formulate dalle Organizzazioni sindacali non potevano essere meritevoli di accoglimento in quanto contrastanti con la normativa vigente;

Visto il decreto del Presidente della Repubblica 21 febbraio 2014, con il quale l'On. Dott.ssa Maria Anna Madia è stata nominata Ministro senza portafoglio;

Visto il decreto del Presidente del Consiglio dei ministri 22 febbraio 2014, con il quale all'On. Dott.ssa Maria Anna Madia, Ministro senza portafoglio, è stato conferito l'incarico per la semplificazione e la pubblica amministrazione;

Visto il decreto del Presidente del Consiglio dei ministri del 23 aprile 2014, con il quale il Ministro per la semplificazione e la pubblica amministrazione è stato delegato, tra l'altro, ad esercitare le funzioni riguardanti «...le iniziative e le misure di carattere generale volte a garantire la piena ed effettiva applicazione ed attuazione delle leggi nelle pubbliche amministrazioni...», nonché le funzioni riguardanti, tra l'altro, «...l'attuazione...del decreto legislativo 30 marzo 2001, n. 165...»;

Decreta:

Art. 1.

Rideterminazione del contingente complessivo dei distacchi sindacali autorizzabili, per il triennio 2013-2015, nell'ambito del personale della carriera prefettizia

Il contingente complessivo di cinque distacchi sindacali previsto dall'articolo 12 del d.P.R. 4 aprile 2008, n. 105, a favore del personale della carriera prefettizia, è rideeterminato ai sensi dell'art. 7 del decreto-legge n. 90 del 2014, convertito con modificazioni dalla legge n. 114 del 2014, nel contingente complessivo di 4 unità.

Art. 2.

Ripartizione del contingente complessivo dei distacchi sindacali autorizzabili, per il triennio 2013-2015, nell'ambito del personale della carriera prefettizia

Il contingente rideeterminato è ripartito, in rapporto al numero delle deleghe complessivamente espresse per la riscossione del contributo sindacale, conferite dal personale della carriera prefettizia all'Amministrazione ed accertate alla data del 31 dicembre 2012, tra le seguenti organizzazioni sindacali rappresentative sul piano nazionale, incluse nel decreto del Ministro per la pubblica amministrazione e la semplificazione del 20 dicembre 2013



di «Individuazione della delegazione sindacale che partecipa al procedimento negoziale per la definizione dell'accordo relativo al triennio normativo ed economico 2013-2015 riguardante il personale della carriera prefettizia, ai sensi dell'articolo 27 del decreto legislativo 19 maggio 2000, n. 139»:

- 1) S.I.N.PREF.: n. 1 distacco sindacale;
- 2) SNADIP-CISAL: n. 1 distacco sindacale;
- 3) AP- ASSOCIAZIONE SIND. PREFETTIZI: n. 1 distacco sindacale;
- 4) F.P.I. – CISL: n. 1 distacco sindacale.

Art. 3.

Decorrenza della ripartizione dei distacchi sindacali.

La ripartizione del contingente complessivo dei distacchi sindacali di cui all'art. 1 opera, ai sensi dell'art. 12, comma 2, del d.P.R. 4 aprile 2008, n. 105, dalla data di entrata in vigore del presente decreto fino alla successiva ripartizione.

Art. 4.

Modalità e limiti per il collocamento in distacco sindacale retribuito

Il collocamento in distacco sindacale del personale della carriera prefettizia è consentito, nei limiti massimi indicati nei precedenti articoli, nel rispetto delle disposizioni, modalità e procedure contenute nell'art. 12, commi 3, 4 e 5, del d.P.R. 4 aprile 2008, n. 105.

Il presente decreto sarà pubblicato nella *Gazzetta Ufficiale* della Repubblica italiana.

Roma, 18 dicembre 2014

Il Ministro: MADIA

15A00397

PRESIDENZA DEL CONSIGLIO DEI MINISTRI DIPARTIMENTO DELLA PROTEZIONE CIVILE

ORDINANZA 15 gennaio 2015.

Ulteriori disposizioni di protezione civile relative agli eventi meteorologici che hanno colpito il territorio della regione Marche nei giorni dal 1° al 6 marzo 2011. (Ordinanza n. 219).

IL CAPO DEL DIPARTIMENTO DELLA PROTEZIONE CIVILE

Visto l'art. 5 della legge 24 febbraio 1992, n. 225;

Visto l'art. 107 del decreto legislativo 31 marzo 1998, n. 112;

Visto il decreto-legge 7 settembre 2001, n. 343, convertito, con modificazioni, dalla legge 9 novembre 2001, n. 401;

Visto il decreto-legge del 15 maggio 2012, n. 59, convertito, con modificazioni, dalla legge 12 luglio 2012, n. 100, recante: «Disposizioni urgenti per il riordino della protezione civile»;

Visto il decreto-legge 14 agosto 2013, n. 93, convertito, con modificazioni dalla legge 15 ottobre 2013, n. 119;

Visto il decreto del Presidente del Consiglio dei ministri del 10 marzo 2011, con il quale è stato dichiarato, fino al 31 marzo 2012, lo stato di emergenza in relazione agli eccezionali eventi alluvionali che hanno colpito il territorio della regione Marche nei giorni dal 1° al 6 marzo 2011;

Visto il decreto del Presidente del Consiglio dei ministri del 23 marzo 2012, con il quale lo stato di emergenza è stato prorogato fino al 31 marzo 2013;

Vista l'ordinanza del Capo del Dipartimento della protezione civile n. 7 del 10 giugno 2012 recante: «Interventi diretti a fronteggiare i danni conseguenti agli eccezionali eventi alluvionali che hanno colpito il territorio della regione Marche nei giorni dal 1° al 6 marzo 2011»;

Vista l'ordinanza del Capo del Dipartimento della protezione civile n. 116 del 20 settembre 2013 recante: «Ordinanza di protezione civile per favorire e regolare il subentro della regione Marche nelle iniziative finalizzate al superamento della situazione di criticità determinatasi a seguito degli eccezionali eventi meteorologici che hanno colpito il territorio della medesima Regione nei giorni dal 1° al 6 marzo 2011.»;

Visto l'art. 1, comma 347, lettera a), della legge 27 dicembre 2013, n. 147, con cui è stato stanziato l'importo di 1,5 milioni di euro da destinare alle imprese che abbiano subito danni alle scorte ed ai beni mobili strumentali ed alle attività produttive a seguito degli eccezionali eventi meteorologici che hanno colpito il territorio della regione Marche nei giorni dal 1° al 6 marzo 2011;

Considerato che la regione Marche sta proseguendo nel completamento delle attività previste nel piano degli interventi urgenti approvato dal Commissario delegato ai sensi dell'art. 1 della richiamata ordinanza del Capo del Dipartimento della protezione civile n. 7/2012;

Considerato che le predette risorse, derivanti dall'art. 1, comma 346, della legge 27 dicembre 2013, n. 147, confluiranno al Fondo emergenze nazionali ai sensi di quanto disposto dall'art. 2, comma 1, del decreto-legge 12 maggio 2014, n. 74, convertito, con modificazioni, dalla legge 26 giugno 2014, n. 93;

Visto il decreto-legge 28 gennaio 2014, n. 4, convertito, in legge, con modificazioni, dalla legge 28 marzo 2014, n. 50, recante: «Disposizioni urgenti in materia tributaria e contributiva e di rinvio di termini relativi ad adempimenti tributari e contributivi»;

Visto il decreto-legge 24 aprile 2014, n. 66, convertito, con modificazioni, in legge 23 giugno 2014, n. 89 recante: «Misure urgenti per la competitività e la giustizia sociale»;

Considerato che in attuazione delle richiamate disposizioni legislative con provvedimenti del Ministro dell'economia e delle finanze sono state disposte riduzioni sullo stanziamento originario;



Vista la delibera del Consiglio dei Ministri del 30 settembre 2014 con cui è stato disposto lo stanziamento di euro 1.365.600, a valere sulle risorse di cui all'art. 1, comma 347, lettera a), della legge 27 dicembre 2013, n. 147, così come rideterminate a seguito delle richiamate riduzioni effettuate in attuazione delle leggi n. 50/2014 e n. 89/2014;

Ravvisata, quindi la necessità di consentire alla regione Marche in qualità di Amministrazione ordinariamente competente ai sensi dell'ordinanza n. 116/2013 sopra richiamata, di porre in essere le attività finalizzate all'erogazione delle predette risorse alle imprese danneggiate in conseguenza degli eventi calamitosi di che trattasi;

Acquisita l'intesa della regione Marche con nota del 31 ottobre 2014;

Di concerto con il Ministero dell'economia e delle finanze;

Dispone:

Art. 1.

1. Le risorse stanziate dalla delibera del Consiglio dei ministri del 30 settembre 2014 relative agli eventi di cui in premessa, pari ad euro 1.365.600,00 sono trasferite sulla contabilità speciale n. 5705, aperta ai sensi dell'art. 2 dell'ordinanza del Capo del Dipartimento della protezione civile n. 7 del 10 giugno 2012.

2. All'individuazione dei criteri di erogazione delle predette risorse alle imprese che abbiano subito danni alle scorte ed ai beni mobili strumentali alle attività produttive a seguito degli eccezionali eventi meteorologici che hanno colpito il territorio della regione Marche nei giorni dal 1° al 6 marzo 2011, provvede la Giunta della regione Marche con proprio provvedimento nel rispetto dei criteri stabiliti dall'art. 1, comma 346, della legge 27 dicembre 2013, n. 147.

3. Il Dirigente del servizio infrastrutture, trasporti ed energia della regione Marche, nell'ambito delle funzioni esercitate in attuazione dell'ordinanza del capo del Dipartimento della protezione civile n. 116 del 20 settembre 2013, provvede alla gestione delle procedure amministrative propedeutiche alla concessione dei contributi di cui al comma 2, ed alle relative erogazioni, anche avvalendosi, senza nuovi o ulteriori oneri a carico della finanza pubblica, delle strutture organizzative regionali.

4. Restano fermi gli obblighi di rendicontazione di cui all'art. 5, comma 5-bis, della legge n. 225 del 1992.

La presente ordinanza sarà pubblicata nella *Gazzetta Ufficiale* della Repubblica italiana.

Roma, 15 gennaio 2015

Il capo del Dipartimento: GABRIELLI

15A00398

DECRETI E DELIBERE DI ALTRE AUTORITÀ

AGENZIA ITALIANA DEL FARMACO

DETERMINA 12 gennaio 2015.

Rinegoziazione del medicinale per uso umano «Seretide» ai sensi dell'articolo 8, comma 10, della legge 24 dicembre 1993, n. 537. (Determina n. 9/2015).

IL DIRETTORE GENERALE

Visti gli articoli 8 e 9 del decreto legislativo 30 luglio 1999, n. 300;

Visto l'art. 48 del decreto-legge 30 settembre 2003, n. 269, convertito nella legge 24 novembre 2003, n. 326, che istituisce l'Agenzia Italiana del Farmaco;

Visto il decreto del Ministro della salute di concerto con i Ministri della funzione pubblica e dell'economia e finanze in data 20 settembre 2004, n. 245 recante norme sull'organizzazione ed il funzionamento dell'Agenzia Italiana del Farmaco, a norma del comma 13 dell'art. 48 sopra citato come modificato dal decreto n. 53 del Ministro della salute, di concerto con i Ministri per la pubblica amministrazione e la semplificazione e dell'economia e delle finanze del 29 marzo 2012;

Visto il decreto legislativo 30 marzo 2001, n. 165;

Vista la legge 15 luglio 2002, n. 145;

Vista la legge n. 289/2002 (finanziaria 2003);

Visto il decreto del Ministro della salute dell'8 novembre 2011, registrato dall'Ufficio centrale del bilancio al Registro «Visti Semplici», foglio n. 1282, in data 14 novembre 2011, con cui è stato nominato direttore generale dell'Agenzia italiana del farmaco il prof. Luca Pani, a decorrere dal 16 novembre 2011;

Vista la legge 24 dicembre 1993, n. 537, concernente «Interventi correttivi di finanza pubblica» con particolare riferimento all'art. 8;


Visto l'art. 1, comma 40, della legge 23 dicembre 1996, n. 662, recante «Misure di razionalizzazione della finanza pubblica», che individua i margini della distribuzione per aziende farmaceutiche, grossisti e farmacisti;

Visto l'art. 48, comma 33, legge 24 novembre 2003, n. 326, che dispone la negoziazione del prezzo per i prodotti rimborsati dal S.S.N. tra Agenzia e titolari di autorizzazioni;

Visto l'art. 5 della legge n. 222/2007 pubblicata nella *Gazzetta Ufficiale* n. 279 del 30 novembre 2007;

Visto il decreto legislativo 24 aprile 2006, n. 219, pubblicato nella *Gazzetta Ufficiale* della Repubblica italiana n. 142 del 21 giugno 2006, concernente l'attuazione della Direttiva 2001/83/CE (e successive direttive di modifica) relativa ad un codice comunitario concernenti i medicinali per uso umano nonché della direttiva 2003/94/CE;

Vista la delibera CIPE del 1° febbraio 2001;



Vista la determinazione 29 ottobre 2004 «Note AIFA 2004 (Revisione delle note CUF)», pubblicata nel supplemento ordinario alla *Gazzetta Ufficiale* n. 259 del 4 novembre 2004 e successive modificazioni;

Vista la determinazione AIFA del 3 luglio 2006 pubblicata nella *Gazzetta Ufficiale*, Serie generale n. 156 del 7 luglio 2006;

Vista la determinazione AIFA del 27 settembre 2006 pubblicata nella *Gazzetta Ufficiale*, Serie generale n. 227, del 29 settembre 2006 concernente «Manovra per il governo della spesa farmaceutica convenzionata e non convenzionata»;

Vista la determina con la quale la società Glaxo Smithkline S.p.a. ha ottenuto l'autorizzazione all'immissione in commercio del medicinale «Seretide»;

Vista la domanda con la quale la ditta Glaxo Smithkline S.p.a. ha chiesto la rinegoziazione del prezzo del medicinale «Seretide»;

Visto il parere della Commissione consultiva tecnico scientifica del 21 luglio 2014;

Visto il parere del Comitato prezzi e rimborso nella seduta del 5 novembre 2014;

Vista la deliberazione n. 43 del 28 novembre 2014 del Consiglio di amministrazione dell'AIFA adottata su proposta del direttore generale;

Determina:

Art. 1.

Classificazione ai fini della rimborsabilità

Il medicinale SERETIDE è rinegoziato alle condizioni di seguito indicate:

Confezione: «Diskus 50/250» - 1 inalatore 60 dosi polvere per inalazione - A.I.C. n. 034371056 (in base 10) 10SXHJ (in base 32);

Classe di rimborsabilità: «A»;

Prezzo ex factory (IVA esclusa): € 39,14;

Prezzo al pubblico (IVA inclusa): € 64,60;

Confezione: «Discus 50/500» - 1 inalatore 60 dosi polvere per inalazione - A.I.C. n. 034371068 (in base 10) 10SXHW (in base 32);

Classe di rimborsabilità: «A»;

Prezzo ex factory (IVA esclusa): € 51,24;

Prezzo al pubblico (IVA inclusa): € 84,56;

Validità del contratto: 24 mesi;

Pay-back come da condizioni negoziali.

Art. 2.

Classificazione ai fini della fornitura

La classificazione ai fini della fornitura del medicinale «Seretide» è la seguente: Medicinale soggetto a prescrizione medica (RR).

Art. 3.

Disposizioni finali

La presente determinazione ha effetto dal giorno successivo alla sua pubblicazione nella *Gazzetta Ufficiale* della Repubblica italiana, e sarà notificata alla società titolare dell'autorizzazione all'immissione in commercio.

Roma, 12 gennaio 2015

Il direttore generale: PANI

15A00393

DETERMINA 12 gennaio 2015.

Rinegoziazione del medicinale per uso umano «Tecfidera (dimetilfumarato)» ai sensi dell'articolo 8, comma 10, della legge 24 dicembre 1993, n. 537. (Determina n. 7/2015).

IL DIRETTORE GENERALE

Visti gli articoli 8 e 9 del decreto legislativo 30 luglio 1999, n. 300;

Visto l'art. 48 del decreto-legge 30 settembre 2003, n. 269, convertito nella legge 24 novembre 2003, n. 326, che istituisce l'Agenzia Italiana del Farmaco;

Visto il decreto del Ministro della salute di concerto con i Ministri della funzione pubblica e dell'economia e finanze in data 20 settembre 2004, n. 245 recante norme sull'organizzazione ed il funzionamento dell'Agenzia Italiana del Farmaco, a norma del comma 13 dell'art. 48 sopra citato come modificato dal decreto n. 53 del Ministro della salute, di concerto con i Ministri per la pubblica amministrazione e la semplificazione e dell'economia e delle finanze del 29 marzo 2012;

Visto il decreto legislativo 30 marzo 2001, n. 165;

Vista la legge 15 luglio 2002, n. 145;

Visto il decreto del Ministro della salute dell'8 novembre 2011, registrato dall'Ufficio centrale del bilancio al Registro «Visti Semplici», foglio n. 1282, in data 14 novembre 2011, con cui è stato nominato direttore generale dell'Agenzia italiana del farmaco il prof. Luca Pani, a decorrere dal 16 novembre 2011;

Visto il decreto-legge 13 settembre 2012, n. 158, convertito, con modificazioni dalla legge 8 novembre 2012, n. 189, recante «Disposizioni urgenti per promuovere lo sviluppo del Paese mediante un più alto livello di tutela della salute» ed, in particolare, l'art. 12, comma 5;

Vista la legge 24 dicembre 1993, n. 537, concernente «Interventi correttivi di finanza pubblica» con particolare riferimento all'art. 8;

Visto l'art. 1, comma 40, della legge 23 dicembre 1996, n. 662, recante «Misure di razionalizzazione della finanza pubblica», che individua i margini della distribuzione per aziende farmaceutiche, grossisti e farmacisti;

Visto l'art. 48, comma 33, legge 24 novembre 2003, n. 326, che dispone la negoziazione del prezzo per i prodotti rimborsati dal S.S.N. tra Agenzia e titolari di autorizzazioni;



Visto il decreto legislativo 24 aprile 2006, n. 219, pubblicato nella *Gazzetta Ufficiale* della Repubblica italiana n. 142 del 21 giugno 2006, concernente l'attuazione della Direttiva 2001/83/CE (e successive direttive di modifica) relativa ad un codice comunitario concernenti i medicinali per uso umano nonché della direttiva 2003/94/CE;

Vista la delibera CIPE del 1° febbraio 2001;

Vista la determinazione 29 ottobre 2004 «Note AIFA 2004 (Revisione delle note CUF)», pubblicata nel supplemento ordinario alla *Gazzetta Ufficiale* n. 259 del 4 novembre 2004 e successive modificazioni;

Vista la determinazione AIFA del 3 luglio 2006 pubblicata nella *Gazzetta Ufficiale*, Serie generale n. 156 del 7 luglio 2006;

Vista la determinazione AIFA del 27 settembre 2006 pubblicata nella *Gazzetta Ufficiale*, Serie generale n. 227, del 29 settembre 2006 concernente «Manovra per il governo della spesa farmaceutica convenzionata e non convenzionata»;

Visto il decreto con il quale la società Biogen Idec Limited è stata autorizzata all'immissione in commercio del medicinale «Tecfidera»;

Vista la determinazione n. 339/2014 dell'1 aprile 2014, pubblicata nella *Gazzetta Ufficiale* della Repubblica italiana n. 94 del 23 aprile 2014, relativa alla classificazione del medicinale ai sensi dell'art. 12, comma 5, legge 8 novembre 2012, n. 189 di medicinali per uso umano approvati con procedura centralizzata;

Vista la domanda con la quale la ditta Biogen Idec Limited ha chiesto la riclassificazione delle confezioni codice di A.I.C. n. 043217013/E e A.I.C. n. 043217025/E;

Visto il parere della Commissione consultiva tecnico scientifica del 17 settembre 2014;

Visto il parere del Comitato prezzi e rimborso nella seduta del 26 novembre 2014;

Vista la deliberazione n. 46 del 16 dicembre 2014 del Consiglio di amministrazione dell'AIFA adottata su proposta del direttore generale;

Determina:

Art. 1.

Classificazione ai fini della rimborsabilità

Il medicinale TECFIDERA (dimetilfumarato) nelle confezioni sotto indicate è classificato come segue:

Confezione: 120 mg - capsula rigida gastroresistente - uso orale - blister (pvc/pe/pvdc-pvc alluminio) - 14 capsule;

A.I.C. n. 043217013/E (in base 10) 196W3P (in base 32);

Classe di rimborsabilità: «A» Nota 65;

Prezzo ex factory (IVA esclusa): € 144,13;

Prezzo al pubblico (IVA inclusa): € 237,87;

Confezione: 240 mg - capsula rigida gastroresistente - uso orale - blister (pvc/pe/pvdc-pvc alluminio) - 56 capsule;

A.I.C. n. 043217025/E (in base 10) 196W41 (in base 32);

Classe di rimborsabilità: «A» Nota 65;

Prezzo ex factory (IVA esclusa): € 1153,00;

Prezzo al pubblico (IVA inclusa): € 1902,91;

Validità del contratto: 24 mesi.

Sconto obbligatorio alle strutture pubbliche sul prezzo Ex Factory come da condizioni negoziali.

Art. 2.

Classificazione ai fini della fornitura

La classificazione ai fini della fornitura del medicinale «Tecfidera (dimetilfumarato)» è la seguente:

Medicinale soggetto a prescrizione medica limitativa, vendibile al pubblico su prescrizione di centri ospedalieri o di specialisti operanti nei centri designati dalle Regioni e dalle Province autonome di Trento e di Bolzano per prescrizione dei farmaci di nota 65 (RRL).

Art. 3.

Condizioni e modalità di impiego

Prescrizione del medicinale di cui all'allegato 2 e successive modifiche, alla determinazione 29 ottobre 2004 - PHT Prontuario della distribuzione diretta, pubblicata nel supplemento ordinario alla *Gazzetta Ufficiale* n. 259 del 4 novembre 2004.

Art. 4.


Disposizioni finali

La presente determinazione ha effetto dal giorno successivo alla sua pubblicazione nella *Gazzetta Ufficiale* della Repubblica italiana, e sarà notificata alla società titolare dell'autorizzazione all'immissione in commercio

Roma, 12 gennaio 2015

Il direttore generale: PANI

15A00394



AUTORITÀ NAZIONALE ANTICORRUZIONE

REGOLAMENTO 14 gennaio 2015.

Regolamento sulla organizzazione e sul funzionamento della Camera Arbitrale.**II CONSIGLIO**

Visto l'art. 19 del decreto legge 24 giugno 2014, n. 90, convertito con modificazioni in legge 11 agosto 2014, n. 114, ai sensi del quale l'Autorità nazionale anticorruzione (di seguito denominata Autorità) ha assunto i compiti e le funzioni della soppressa Autorità per la vigilanza sui contratti pubblici di lavori, servizi e forniture;

Vista la legge 6 novembre 2012 n. 190 recante «disposizioni per la prevenzione e la repressione della corruzione e dell'illegalità nella pubblica amministrazione»;

Visto il d.lgs. 12 aprile 2006, n. 163, recante «codice dei contratti pubblici relativi a lavori, servizi e forniture in attuazione delle direttive 2004/17/CE e 2004/18/CE» ed in particolare gli articoli 241, 242 e 243 contenenti disposizioni in materia di Camera arbitrale dei contratti pubblici;

Visto il Regolamento di organizzazione dell'Autorità approvato in data 19 novembre 2013, come da ultimo modificato con deliberazioni consiliari del 15 e del 29 luglio 2014, nonché del 30 settembre 2014, il quale prevede all'art. 22, comma 2, che il Consiglio dell'Autorità, sentito il Consiglio della Camera arbitrale, approva il regolamento di organizzazione e funzionamento della Camera arbitrale;

Visto il d.p.r. 16 aprile 2013 n. 62, in tema di «regolamento recante codice di comportamento dei dipendenti pubblici, a norma dell'articolo 54 del decreto legislativo 30 marzo 2001, n. 165»;

Visto il Codice etico della Commissione per la valutazione, la trasparenza e l'integrità delle amministrazioni pubbliche, approvato in data 2 maggio 2012;

Visto Codice di comportamento dell'Autorità per la vigilanza sui lavori pubblici, pubblicato nel Bollettino Avcp n. 1/99 del 7 aprile 1999;

Visto il verbale n. 59 dell'adunanza consiliare del 26 novembre 2014, con il quale è stato deliberato di modificare il predetto Regolamento sulla organizzazione e sul funzionamento della Camera arbitrale;

Sentito il Consiglio della Camera arbitrale

APPROVA

il seguente regolamento:

Art. 1.

Organi

1. Sono organi della Camera Arbitrale il Presidente e il Consiglio.

2. Il Consiglio arbitrale è composto da cinque membri. Nel caso di impedimento permanente di uno dei membri,

il Presidente del Consiglio arbitrale ne dà tempestiva comunicazione al Consiglio dell'Autorità, che nomina un nuovo componente.

3. Il Presidente rappresenta la Camera arbitrale e, all'interno dell'Autorità, cura i rapporti con gli organi o uffici da questa dipendenti; convoca le sedute del Consiglio della Camera arbitrale e ne dirige i lavori; adotta gli atti e i provvedimenti necessari alla esecuzione delle delibere del Consiglio; vigila sull'attività della struttura di segreteria.

4. Nel caso di assenza o impedimento del Presidente, le sue funzioni sono assunte temporaneamente da uno dei componenti del Consiglio, secondo l'ordine deliberato all'inizio di ogni anno.

5. Il Presidente può adottare provvedimenti di urgenza, da sottoporre a ratifica del Consiglio nella prima seduta successiva alla loro adozione.

Art. 2.

Strutture ausiliare

1. La Camera arbitrale si avvale di una struttura di segreteria fornita dall'Autorità, che determina il numero di addetti, indica le unità di personale da destinare al servizio.

2. Il personale della struttura di segreteria cura i rapporti con i componenti del Consiglio e presta loro la necessaria assistenza per i compiti d'istituto.

Art. 3.

Sedute del Consiglio arbitrale

1. Le sedute del Consiglio sono valide se sono presenti almeno tre componenti, fra i quali il Presidente o chi ne fa le veci.

2. I componenti che non possono partecipare alle sedute ne danno notizia tempestivamente al Presidente.

3. Le funzioni di segretario verbalizzante sono svolte da un funzionario, salvo che il Presidente della Camera arbitrale non ritenga di destinare a tale scopo una unità della struttura di segreteria. Il Consiglio può deliberare ad unanimità, all'inizio della seduta, che le funzioni di segretario verbalizzante siano svolte da un suo componente.

4. Il Consiglio può deliberare all'unanimità di procedere ad audizioni, nel corso delle sedute, di funzionari dell'Autorità o esperti.

5. Alle sedute del Consiglio possono essere chiamati a partecipare senza diritto di voto, i Dirigenti dell'Autorità, previo assenso del Presidente della stessa.



Art. 4.

Convocazione ed ordine del giorno

1. Le sedute del Consiglio arbitrale hanno luogo, di regola, ogni settimana.

2. Il Presidente fissa gli argomenti all'ordine del giorno contestualmente alla convocazione. Della convocazione deve essere data comunicazione ai componenti non oltre il terzo giorno che precede la seduta, unitamente alla messa a disposizione della documentazione necessaria per la discussione degli argomenti all'ordine del giorno.

3. Ogni componente ha il diritto di chiedere l'iscrizione di un argomento all'ordine del giorno e ha il diritto di formulare richiesta motivata di convocazione del Consiglio. In tale ultimo caso, il Presidente assicura che la convocazione avvenga entro cinque giorni dalla richiesta.

4. Per motivi di urgenza, l'ordine del giorno può essere integrato dal Consiglio all'unanimità dei componenti prima dell'inizio di ciascuna seduta.

5. Il Presidente, ove lo ritenga, nomina uno o più relatori fra i componenti del Consiglio.

Art. 5.

Deliberazioni

1. Le deliberazioni del Consiglio sono adottate con il voto favorevole della maggioranza dei componenti presenti.

2. In caso di deliberazioni concernenti taluno dei componenti del Consiglio, quest'ultimo delibera senza la presenza dell'interessato.

3. Nel caso di parità prevale il voto del Presidente o di chi ne fa le veci.

Art. 6.

Verbalizzazione delle sedute

1. Dal verbale di seduta, redatto a cura del soggetto indicato nel precedente art. 3, comma 3, devono risultare i nomi dei componenti presenti, l'ordine del giorno con le sue eventuali integrazioni e, per ogni argomento trattato, le dichiarazioni, ove rese, nonché la delibera adottata.

2. Il verbale di seduta deve indicare il momento iniziale e quello finale della seduta stessa.

3. Il verbale di seduta, a cura di chi lo redige, è messo tempestivamente a disposizione del Presidente e dei componenti per l'approvazione, nella successiva seduta.

Art. 7.

Incompatibilità e divieti

1. Il Presidente e i Consiglieri della Camera arbitrale sono soggetti alle incompatibilità e ai divieti previsti dall'art. 241, commi 5 e 6, del d.lgs. 163/2006, come modificato dal d.lgs. 53/2010.

2. Inoltre, qualora taluno dei componenti avesse già svolto l'incarico di arbitro di parte o prestatore opera professionale in favore di un soggetto che risulti poi parte in giudizio arbitrale, ha l'obbligo di dichiararlo e di aste-

nersi. Egli non può partecipare alla delibera avente per oggetto la nomina del terzo arbitro né agli atti successivi riguardanti il giudizio arbitrale.

Art. 8.

Regole di comportamento

1. Il Consiglio arbitrale, in piena adesione ai doveri di una condotta ispirata ai canoni etici di lealtà, imparzialità, riservatezza e correttezza, recepisce, per ciascuno dei componenti, il codice etico della Commissione per la valutazione, la trasparenza e l'integrità delle amministrazioni pubbliche, approvato in data 2 maggio 2012 ed il codice di comportamento dell'Autorità per la vigilanza sui lavori pubblici approvato con deliberazione del 7 aprile 1999 e successive modifiche e integrazioni.

2. Agli effetti del comma precedente, si applicano le seguenti regole ai componenti del Consiglio arbitrale:

a) non possono fornire consulenze, studi, collaborazioni a operatori del settore dei contratti pubblici neanche a titolo gratuito, se non autorizzati dal Consiglio arbitrale, a meno che non si tratti di attività imposta o comunque svolta per incarico dalla Istituzione di appartenenza: nel qual caso è sufficiente la comunicazione al Consiglio stesso.

b) non chiederanno, né accetteranno, per sé o per altri, alcun dono o altre utilità da nessun soggetto, pubblico o privato, che sia, direttamente o indirettamente, destinatario delle funzioni e dei poteri della Camera arbitrale, ad eccezione dei regali d'uso di modico valore.

3. In particolare i componenti del Consiglio arbitrale:

a) devono improntare lo svolgimento, sempre corretto, della propria funzione ai principi di imparzialità, di parità di trattamento e di non discriminazione;

b) devono prevenire situazioni, anche apparenti, di conflitto di interessi anche riguardanti propri congiunti entro il secondo grado;

c) sono tenuti a non divulgare informazioni comunque collegate a procedimenti in corso prima che gli atti ed i provvedimenti finali siano formalizzati e pubblicizzati;

d) sono tenuti a non fornire a terzi informazioni comunque acquisite – anche se non lesive della reputazione – sul conto degli iscritti negli albi.

Roma, 14 gennaio 2015

Il Presidente: CANTONE

Depositato presso la segreteria del Consiglio in data 16 gennaio 2015
p. Il segretario: GRECO

15A00408



ESTRATTI, SUNTI E COMUNICATI

AGENZIA ITALIANA DEL FARMACO

Sospensione dell'autorizzazione alla produzione di materie prime farmacologicamente attive, rilasciata alla società Teva Pharmaceutical Fine Chemicals S.R.L.

Con la Determinazione n. a MP - 46/2014 del 23 dicembre 2014 è stata sospesa, ai sensi dell'art. 146 del decreto legislativo n. 219 del 24 aprile 2006, l'autorizzazione alla produzione di Materie Prime Farmacologicamente attive dell'officina farmaceutica sita in Settimo Milanese (MI), rilasciata alla società Teva Pharmaceutical Fine Chemicals S.R.L.

15A00426

Revoca, su rinuncia, dell'autorizzazione all'immissione in commercio del medicinale per uso umano «Gelestra».

Con la determinazione n. aRM - 264/2014 - 972 del 10 dicembre 2014 è stata revocata, ai sensi dell'art. 38, comma 9, del decreto legislativo 24 aprile 2006, n. 219, su rinuncia della ditta Abiogen Pharma S.P.A. l'autorizzazione all'immissione in commercio del sottoelencato medicinale, nelle confezioni indicate:

Medicinale: GELESTRA;

Confezione: A.I.C. n. 033406012;

Descrizione: «1,5 mg gel» 28 bustine.

Qualora nel canale distributivo fossero presenti scorte del medicinale revocato, in corso di validità, le stesse potranno essere smaltite entro e non oltre 180 giorni dalla data di pubblicazione della presente determinazione.

15A00427

Revoca, su rinuncia, dell'autorizzazione all'immissione in commercio del medicinale per uso umano «Oxcadsol».

Con la determinazione n. aRM - 265/2014 - 3046 del 10 dicembre 2014 è stata revocata, ai sensi dell'art. 38, comma 9, del decreto legislativo 24 aprile 2006, n. 219, su rinuncia della ditta Caduceus Pharma LTD. l'autorizzazione all'immissione in commercio del sottoelencato medicinale, nelle confezioni indicate:

Medicinale: OXCADSOL;

Confezione: A.I.C. n. 040000010;

Descrizione: «5 mg/ml concentrato per soluzione per infusione» 1 flaconcino in vetro da 10 ml.

Medicinale: OXCADSOL;

Confezione: A.I.C. n. 040000022;

Descrizione: «5 mg/ml concentrato per soluzione per infusione» 1 flaconcino in vetro da 20 ml.

Medicinale: OXCADSOL;

Confezione: A.I.C. n. 040000034;

Descrizione: «5 mg/ml concentrato per soluzione per infusione» 1 flaconcino in vetro da 40 ml.

Qualora nel canale distributivo fossero presenti scorte del medicinale revocato, in corso di validità, le stesse potranno essere smaltite entro e non oltre 180 giorni dalla data di pubblicazione della presente determinazione.

15A00428

CAMERA DI COMMERCIO, INDUSTRIA, ARTIGIANATO E AGRICOLTURA DI MACERATA

Nomina del conservatore del registro delle imprese

Con deliberazione della giunta camerale n. 144 del 28 novembre 2014 il dott. Mario Guadagno è stato nominato Conservatore del Registro delle imprese della Camera di commercio, industria, artigianato ed agricoltura di Macerata con decorrenza dal 1° gennaio 2015.

15A00396

MINISTERO DEGLI AFFARI ESTERI E DELLA COOPERAZIONE INTERNAZIONALE

Rilascio di *exequatur*

In data 12 gennaio 2015 il Ministero degli affari esteri e della cooperazione internazionale ha concesso l'*exequatur* alla sig.ra Olga Dolgoplova, Console Generale della Repubblica di Belarus in Milano.


15A00425

MINISTERO DEL LAVORO E DELLE POLITICHE SOCIALI

Decimo elenco, di cui al punto 3.7 dell'allegato III del decreto 11 aprile 2011, dei soggetti abilitati per l'effettuazione delle verifiche periodiche di cui all'articolo 71, comma 11, del decreto legislativo 9 aprile 2008, n. 81, come modificato e integrato dal decreto legislativo 3 agosto 2009, n. 106.

Si rende noto che, in data 20 gennaio 2015, con decreto dirigenziale è stato emanato il decimo Elenco, di cui al punto 3.7 dell'allegato III del decreto 11 aprile 2011, dei soggetti abilitati per l'effettuazione delle verifiche periodiche di cui all'art. 71, comma 11, del decreto legislativo 9 aprile 2008, n. 81 come modificato e integrato dal decreto legislativo 3 agosto 2009, n. 106. Il suddetto Elenco, in sostituzione integrale del precedente elenco allegato al decreto dirigenziale del 29 settembre 2014, è reperibile nel sito Internet del Ministero del lavoro e delle politiche sociali (<http://www.lavoro.gov.it/Lavoro>) all'interno della sezione «Sicurezza nel lavoro».

15A00395



MINISTERO DELLE POLITICHE AGRICOLE ALIMENTARI E FORESTALI

Domanda di registrazione della denominazione «GLÜCKSTÄDTER MATJES»

Si comunica che è stata pubblicata nella *Gazzetta Ufficiale* dell'Unione europea - serie C n. 2 del 7 gennaio 2015, a norma dell'art. 50, paragrafo 2, lettera *a*) del regolamento (UE) n. 1151/2012 del Parlamento europeo e del Consiglio sui regimi di qualità dei prodotti agricoli e alimentari, la domanda di registrazione quale Indicazione geografica protetta, presentata dalla Germania ai sensi dell'art. 49 del regolamento (UE) 1151/2012, per il prodotto entrante nella categoria «Pesci, molluschi, crostaceo freschi e prodotti derivati» - «Glückstädter Matjes».

Copia della predetta domanda contenente la descrizione del disciplinare di produzione è disponibile presso il Ministero delle politiche agricole alimentari e forestali - Dipartimento delle politiche competitive della qualità agroalimentare, ippiche e della pesca - Direzione generale per la promozione della qualità agroalimentare e dell'ippica - ex PQA III, via XX Settembre n. 20 - Roma, per gli operatori interessati, i quali potranno prenderne visione, trarne copia e formulare eventuali osservazioni entro trenta giorni dalla data di pubblicazione del presente comunicato, ai sensi dell'art. 51, paragrafo 1, secondo comma del predetto regolamento comunitario.

15A00433

Domanda di modifica della denominazione registrata «MAÇÃ DE ALCobaÇA»

Si comunica che è stata pubblicata nella *Gazzetta Ufficiale* dell'Unione europea - serie C 468 del 31 dicembre 2014 a norma dell'art. 50, paragrafo 2, lettera *a*) del regolamento (UE) 1151/2012 del Parlamento europeo e del Consiglio sui regimi di qualità dei prodotti agricoli e alimentari, la domanda di modifica, presentata dal Portogallo ai sensi dell'art. 53 del regolamento (UE) 1151/2012, del disciplinare della denominazione registrata per il prodotto entrante nella categoria «Ortofrutticoli e cereali, freschi o trasformati» - «Maçã de Alcobaça».

Copia della predetta domanda contenente la descrizione del disciplinare di produzione è disponibile presso il Ministero delle politiche agricole alimentari e forestali - Dipartimento delle politiche competitive della qualità agroalimentare, ippiche e della pesca - Direzione generale per la promozione della qualità agroalimentare e dell'ippica - ex PQA III, via XX Settembre n. 20 - Roma, per gli operatori interessati, i quali potranno prenderne visione, trarne copia e formulare eventuali osservazioni entro trenta giorni dalla data di pubblicazione del presente comunicato, ai sensi dell'art. 51, paragrafo 1, secondo comma, del predetto regolamento comunitario.

15A00434

Domanda di registrazione della denominazione «CAPÃO DE FREAMUNDE»

Si comunica che è stata pubblicata nella *Gazzetta Ufficiale* dell'Unione europea - serie C n. 2 del 7 gennaio 2015, a norma dell'art. 50, paragrafo 2, lettera *a*) del regolamento (UE) n. 1151/2012 del Parlamento europeo e del Consiglio sui regimi di qualità dei prodotti agricoli e alimentari, la domanda di registrazione quale Indicazione geografica protetta, presentata dal Portogallo ai sensi dell'art. 49 del regolamento (UE) 1151/2012, per il prodotto entrante nella categoria «Carni fresche (e frattaglie)» - «Capão de Freamunde».

Copia della predetta domanda contenente la descrizione del disciplinare di produzione è disponibile presso il Ministero delle politiche agricole alimentari e forestali - Dipartimento delle politiche competitive della qualità agroalimentare, ippiche e della pesca - Direzione generale per la promozione della qualità agroalimentare e dell'ippica - ex PQA III, via XX Settembre n. 20 - Roma, per gli operatori interessati, i quali potranno prenderne visione, trarne copia e formulare eventuali osservazioni entro trenta giorni dalla data di pubblicazione del presente comunicato, ai sensi dell'art. 51, paragrafo 1, secondo comma del predetto regolamento comunitario.

15A00435

LOREDANA COLECCHIA, *redattore*DELIA CHIARA, *vice redattore*

(WI-GU-2015-GU1-019) Roma, 2015 - Istituto Poligrafico e Zecca dello Stato S.p.A.



* 4 5 - 4 1 0 1 0 0 1 5 0 1 2 4 *

€ 1,00

